

## Reparaturleitfaden Stromlaufpläne

Nachtrag

**Nr. 004**

**OCTAVIA II**

**Ordner Nr. S00571500**

Modelljahr 2004,2005

Ausgabe 10.07

**Fahrerairbag / Fahrer- und Beifahrerairbag**  
Motorkennbuchstaben \*\*\*

ab Februar 2004



*Leitungsstrangreparaturen dürfen nur mit dem Service-Koffer ausgeführt werden.*



## Inhaltsverzeichnis

- Hinweise .....	6/1
- Steuergerät für Airbag, Zünder für Airbag - Fahrerseite, Zünder für Airbag - Beifahrerseite, Wickelfeder, Sicherungshalter .....	6/2
- Steuergerät für Airbag, Zünder für Gurtstraffer - Fahrerseite, Zünder für Gurtstraffer - Beifahrerseite, Schlüsselschalter für Abschaltung Airbag - Beifahrerseite, Kontrolllampe für Airbag aus - Beifahrerseite .....	6/3
- Steuergerät für Airbag, Diagnose-Interface für Datenbus, Schalttafeleinsatz .....	6/4



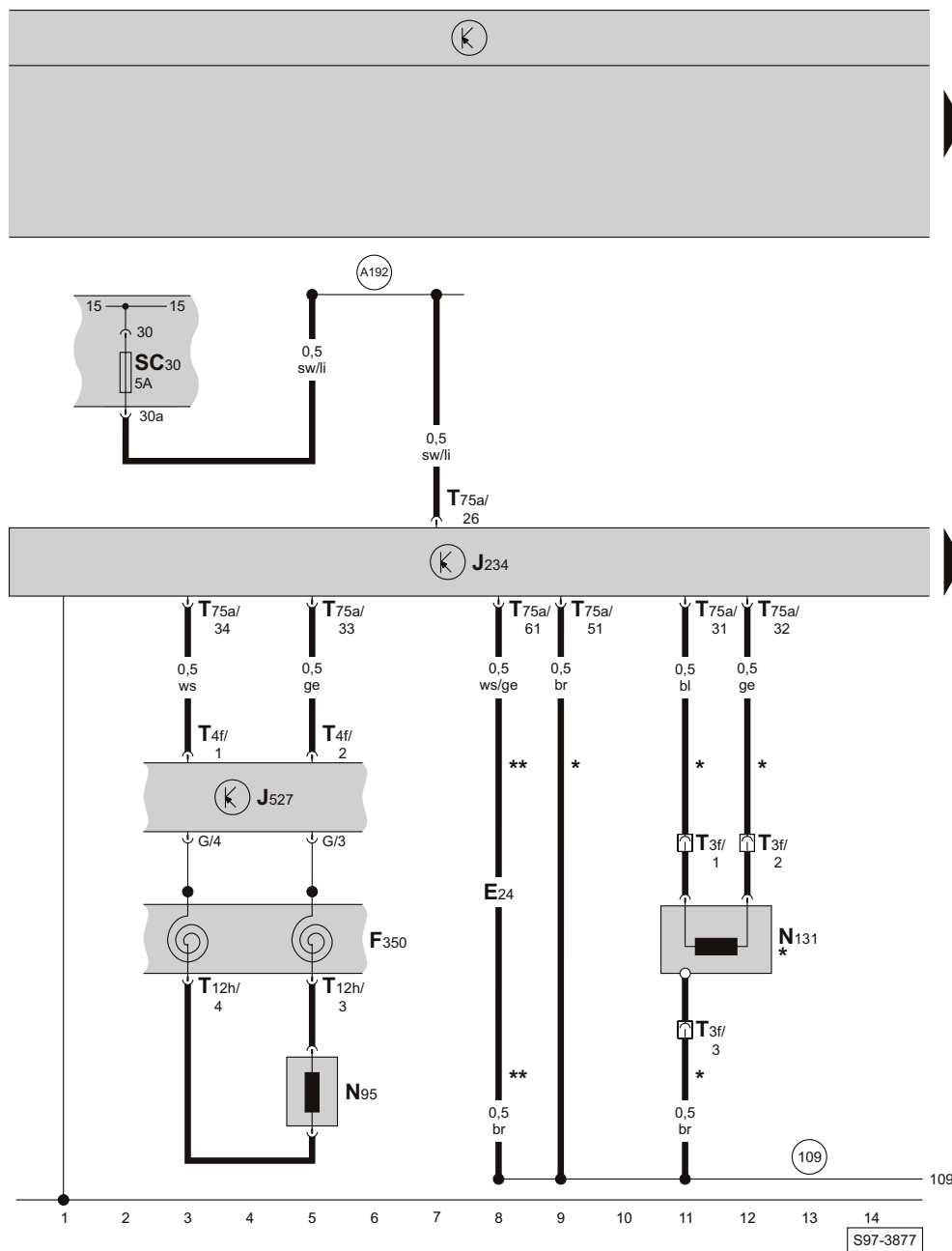
## Hinweise

Informationen über

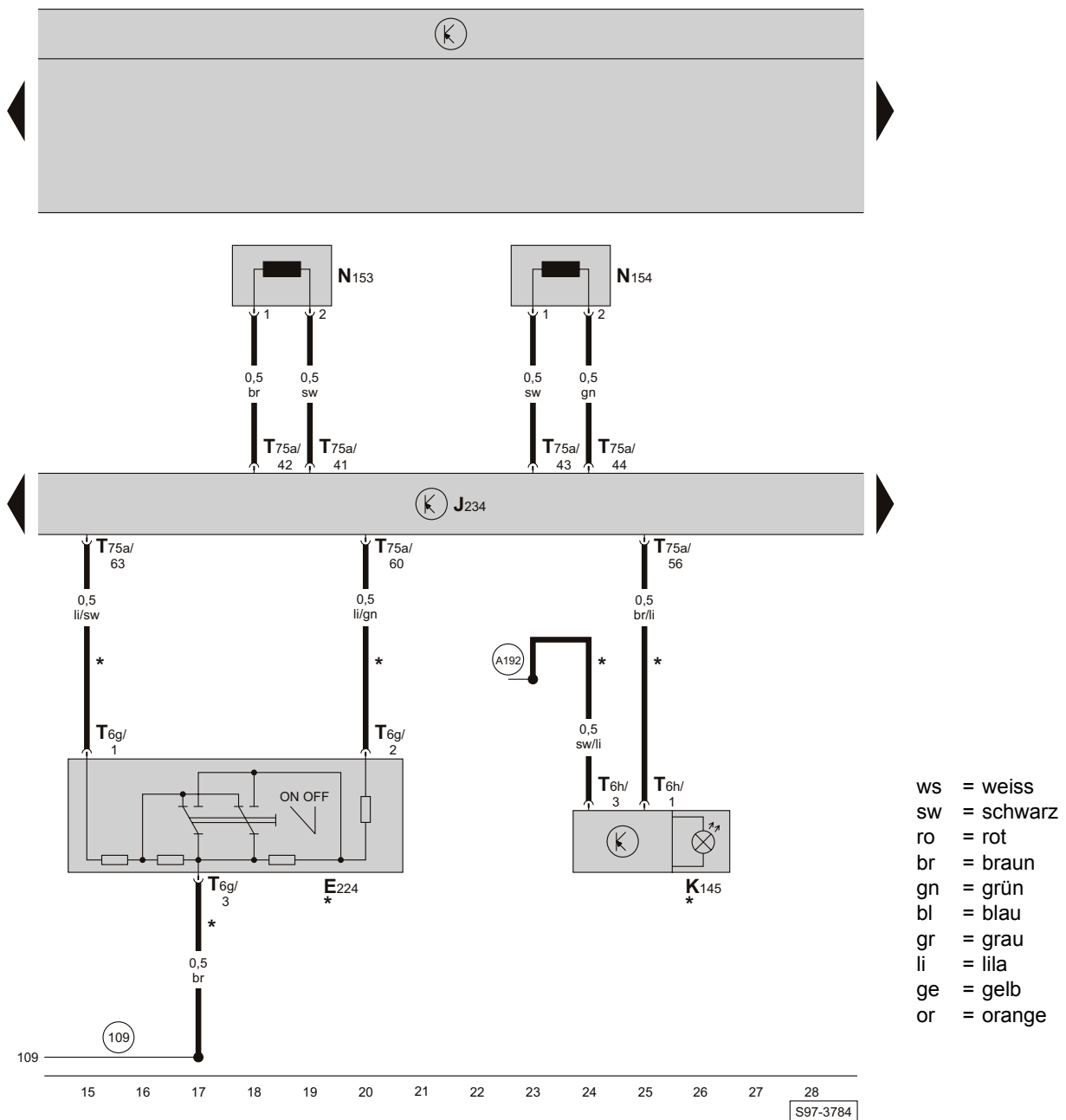
siehe Einbauorte

- ◆ Relaisplatz- und Sicherungsbelegungen
- ◆ Mehrfachsteckverbindungen
- ◆ Massepunkte

Steuergerät für Airbag, Zünder für Airbag - Fahrerseite, Zünder für Airbag - Beifahrerseite, Wickelfeder, Sicherungshalter



Steuergerät für Airbag, Zünder für Gurtstraffer - Fahrerseite, Zünder für Gurtstraffer - Beifahrerseite, Schlüsselschalter für Abschaltung Airbag - Beifahrerseite, Kontrolllampe für Airbag aus - Beifahrerseite

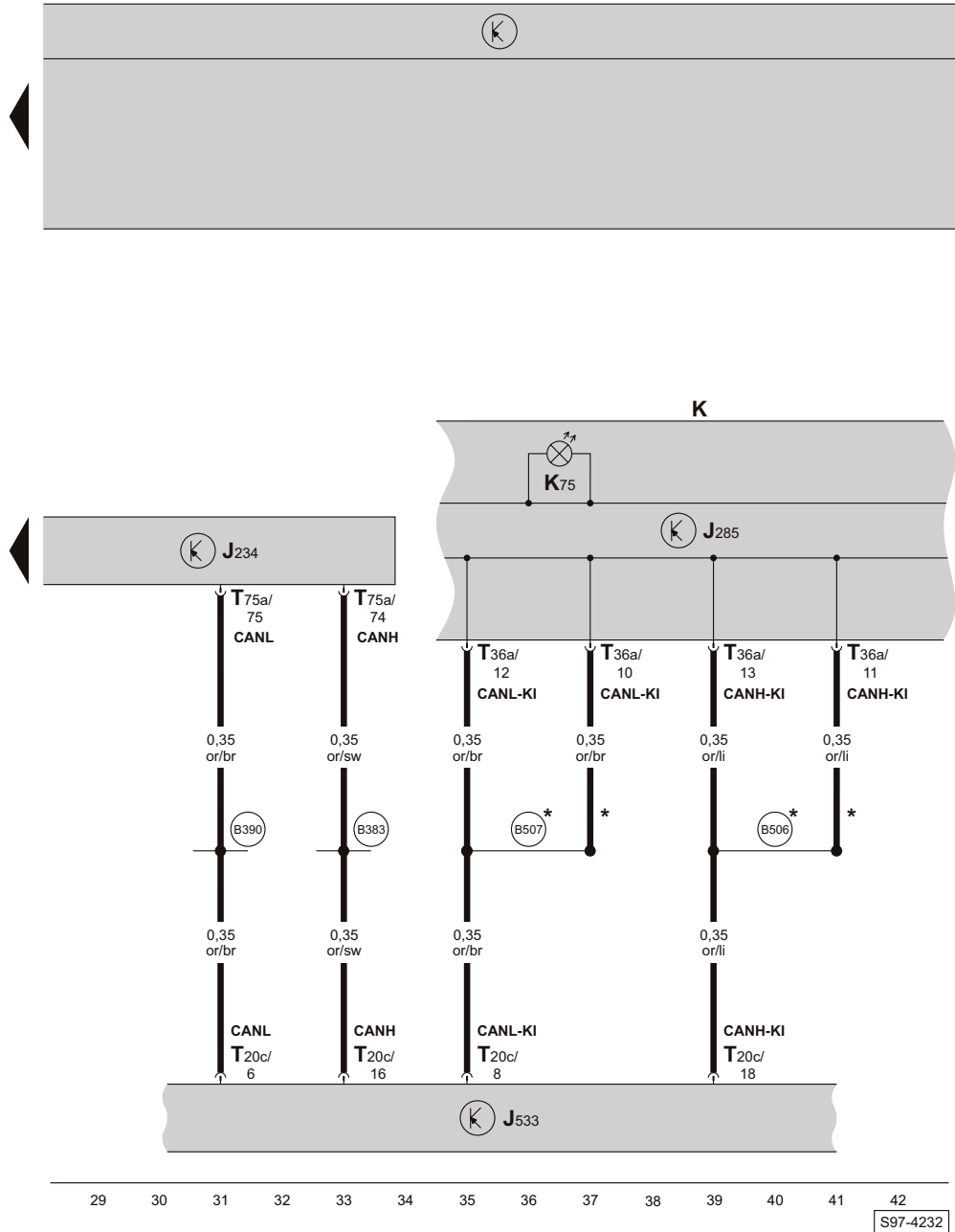


- ws = weiss
- sw = schwarz
- ro = rot
- br = braun
- gn = grün
- bl = blau
- gr = grau
- li = lila
- ge = gelb
- or = orange

- E224 - Schlüsselschalter für Abschaltung Airbag - Beifahrerseite, im Handschuhfach
- J234 - Steuergerät für Airbag, auf dem Tunnel vorn
- K145 - Kontrolllampe für Airbag aus - Beifahrerseite
- N153 - Zünder für Gurtstraffer - Fahrerseite
- N154 - Zünder für Gurtstraffer - Beifahrerseite
- T6g - Steckverbindung, 6-fach, am Schlüsselschalter für Abschaltung Airbag - Beifahrerseite

- T6h - Steckverbindung, 6-fach, an der Kontrolllampe für Airbag aus - Beifahrerseite
- T75a - Steckverbindung, 75-fach, am Steuergerät für Airbag
- (109) - Masseverbindung (Airbag), im Schalttafelleitungsstrang
- (A192) - Plusverbindung -3- (15a), im Schalttafelleitungsstrang
- \* - nur bei Fahrzeugen mit Abschaltung des Beifahrerairbags

Steuergerät für Airbag, Diagnose-Interface für Datenbus, Schalttafeleinsatz



- J234 - Steuergerät für Airbag, auf dem Tunnel vorn
- J285 - Steuergerät im Schalttafeleinsatz
- J533 - Diagnose-Interface für Datenbus, unter Schalttafel Mitte
- K - Schalttafeleinsatz
- K75 - Kontrolllampe für Airbag
- T20c - Steckverbindung, 20-fach, am Diagnose-Interface für Datenbus
- T36a - Steckverbindung, 36-fach, am Schalttafeleinsatz
- T75a - Steckverbindung, 75-fach, am Steuergerät für Airbag

- (B383) - Verbindung -1- (CAN-H, Antrieb), im Leitungsstrang Innenraum
- (B390) - Verbindung -1- (CAN-L, Antrieb), im Leitungsstrang Innenraum
- (B506) - Verbindung (CAN-H, Schalttafeleinsatz), im Leitungsstrang Innenraum
- (B507) - Verbindung (CAN-L, Schalttafeleinsatz), im Leitungsstrang Innenraum

\* - gilt nicht ab 05.04