

Reparaturleitfaden Stromlaufpläne

Nachtrag

Nr. 004

OCTAVIA II

Ordner Nr. S00571500

Modelljahr 2004,2004

Ausgabe 10.07

Climatic

Motorkennbuchstaben ***

ab Februar 2004



Leitungsstrangreparaturen dürfen nur mit dem Service-Koffer ausgeführt werden.



Inhaltsverzeichnis

- Hinweise	30/1
- Steuergerät für Klimaanlage, Frischluftgebläse, Stellmotor für Frisch-und Umluftklappe, Sicherungshalter	30/2
- Steuergerät für Klimaanlage, Hochdruckgeber, Geber für Ausströmtemperatur - Mitte, Regelventil für Kompressor - Klimaanlage	30/3
- Steuergerät für Klimaanlage, Stellmotor für Temperaturklappe, Geber für Ausströmtemperatur - Fußraum, Geber für Ausströmtemperatur Verdampfer	30/4
- Steuergerät für Klimaanlage, Sicherungshalter	30/5

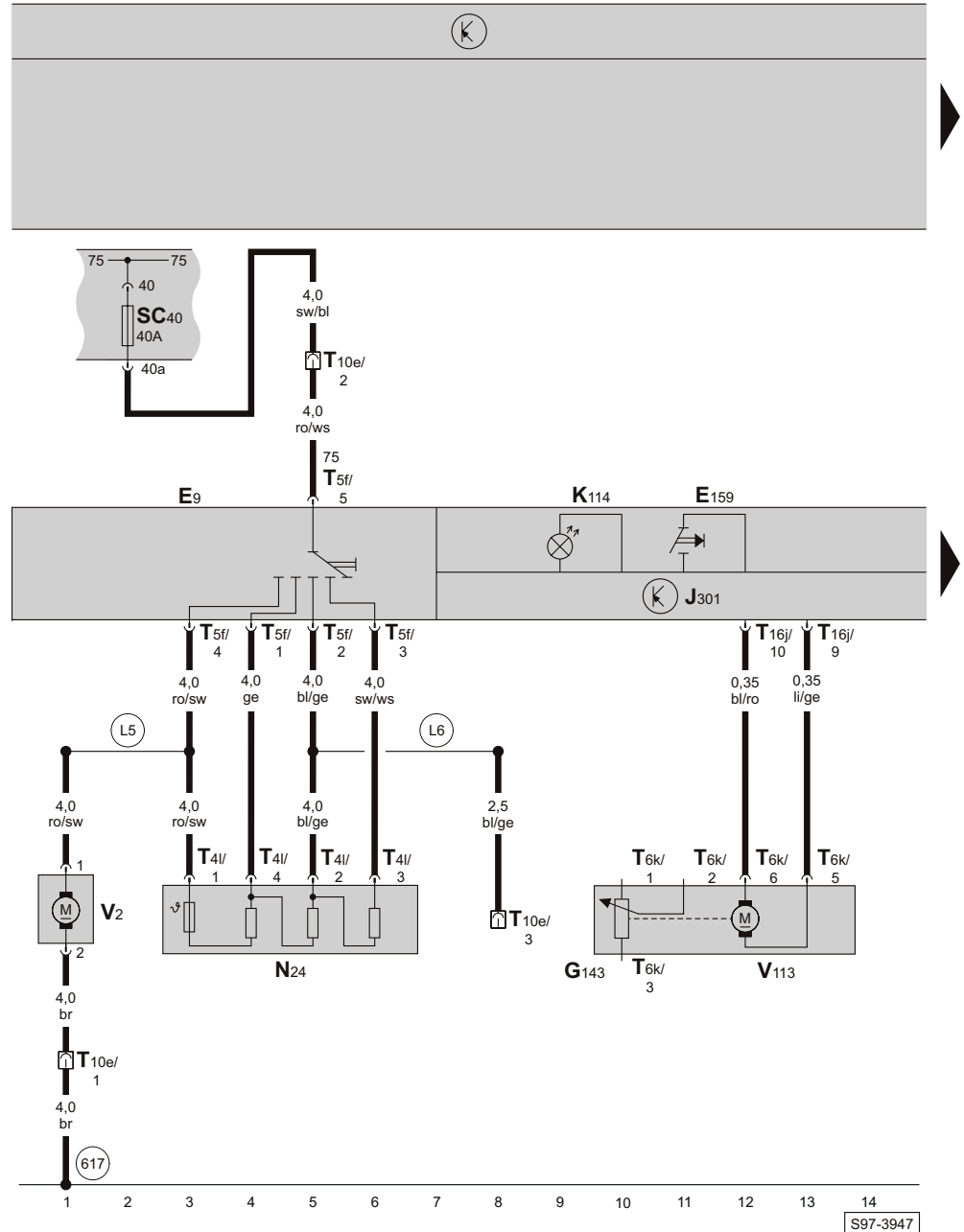
Hinweise

Informationen über

siehe Einbauorte

- ◆ Relaisplatz- und Sicherungsbelegungen
- ◆ Mehrfachsteckverbindungen
- ◆ Massepunkte

Steuergerät für Klimaanlage, Frischluftgebläse, Stellmotor für Frisch- und Umluftklappe, Sicherungshalter



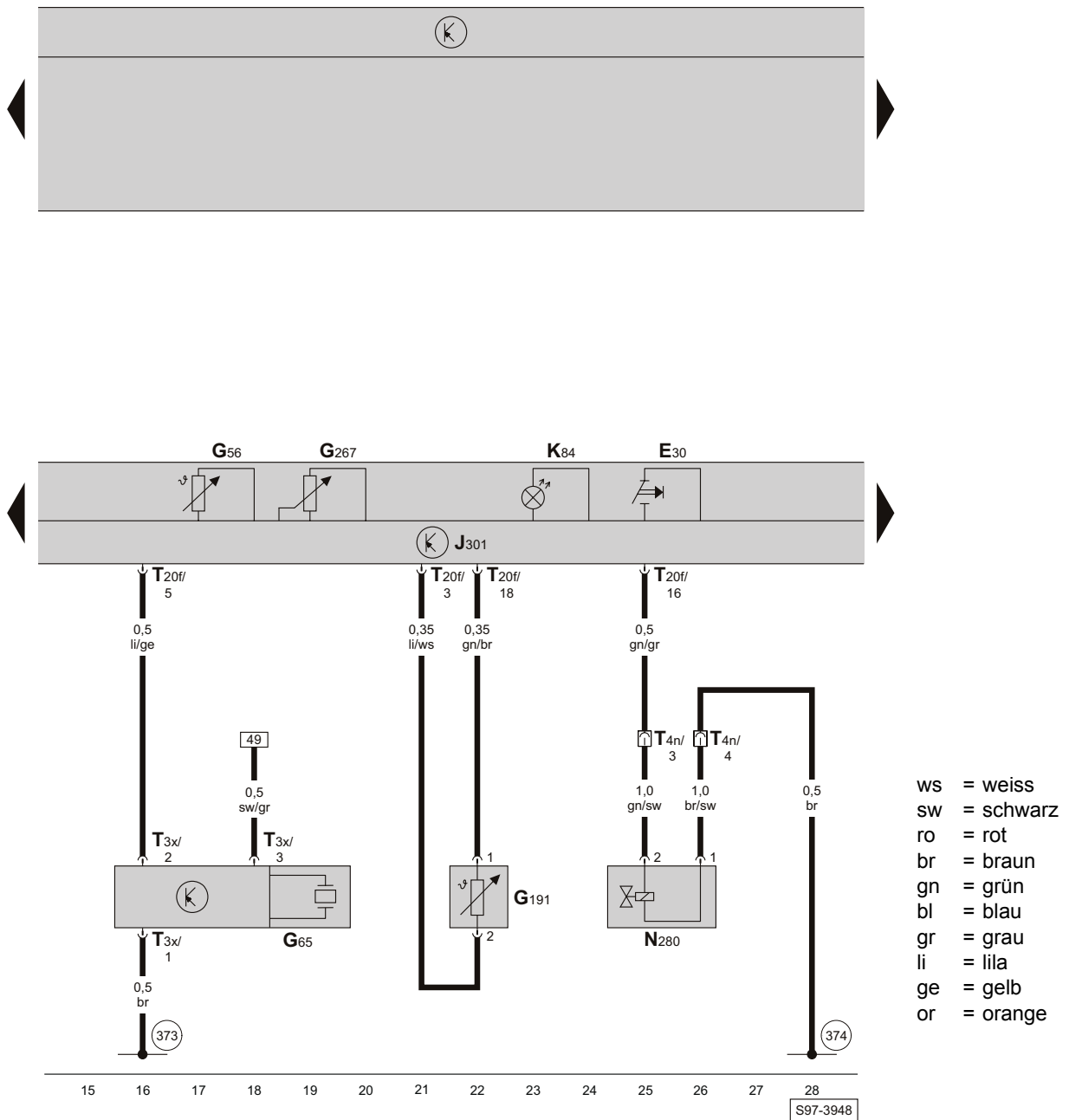
- ws = weiss
- sw = schwarz
- ro = rot
- br = braun
- gn = grün
- bl = blau
- gr = grau
- li = lila
- ge = gelb
- or = orange

- E9 - Schalter für Frischluftgebläse
- E159 - Schalter für Frisch- und Umluftklappe
- G143 - Potentiometer im Stellmotor für Frisch- und Umluftklappe
- J301 - Steuergerät für Klimaanlage
- K114 - Kontrollampe für Frisch- und Umluftbetrieb
- N24 - Vorwiderstand für Frischluftgebläse mit Überhitzungssicherung
- SC40 - Sicherung -40-, im Sicherungshalter
- T4l - Steckverbindung, 4-fach, am Vorwiderstand für Frischluftgebläse
- T5f - Steckverbindung, 5-fach, am Schalter für Frischluftgebläse
- T6k - Steckverbindung, 6-fach, am Stellmotor für Frisch- und Umluftklappe

- T10e - Steckverbindung, 10-fach, hinter Schalttafel rechts
- T16j - Steckverbindung, 16-fach, am Steuergerät für Klimaanlage (schwarz)
- V2 - Frischluftgebläse
- V113 - Stellmotor für Frisch- und Umluftklappe
- 617 - Massepunkt -2-, an der A-Säule rechts, unten
- L5 - Verbindung -1-, im Leitungsstrang Klimaanlage
- L6 - Verbindung -2-, im Leitungsstrang Klimaanlage

S97-3947

Steuergerät für Klimaanlage, Hochdruckgeber, Geber für Ausströmtemperatur - Mitte, Regelventil für Kompressor - Klimaanlage

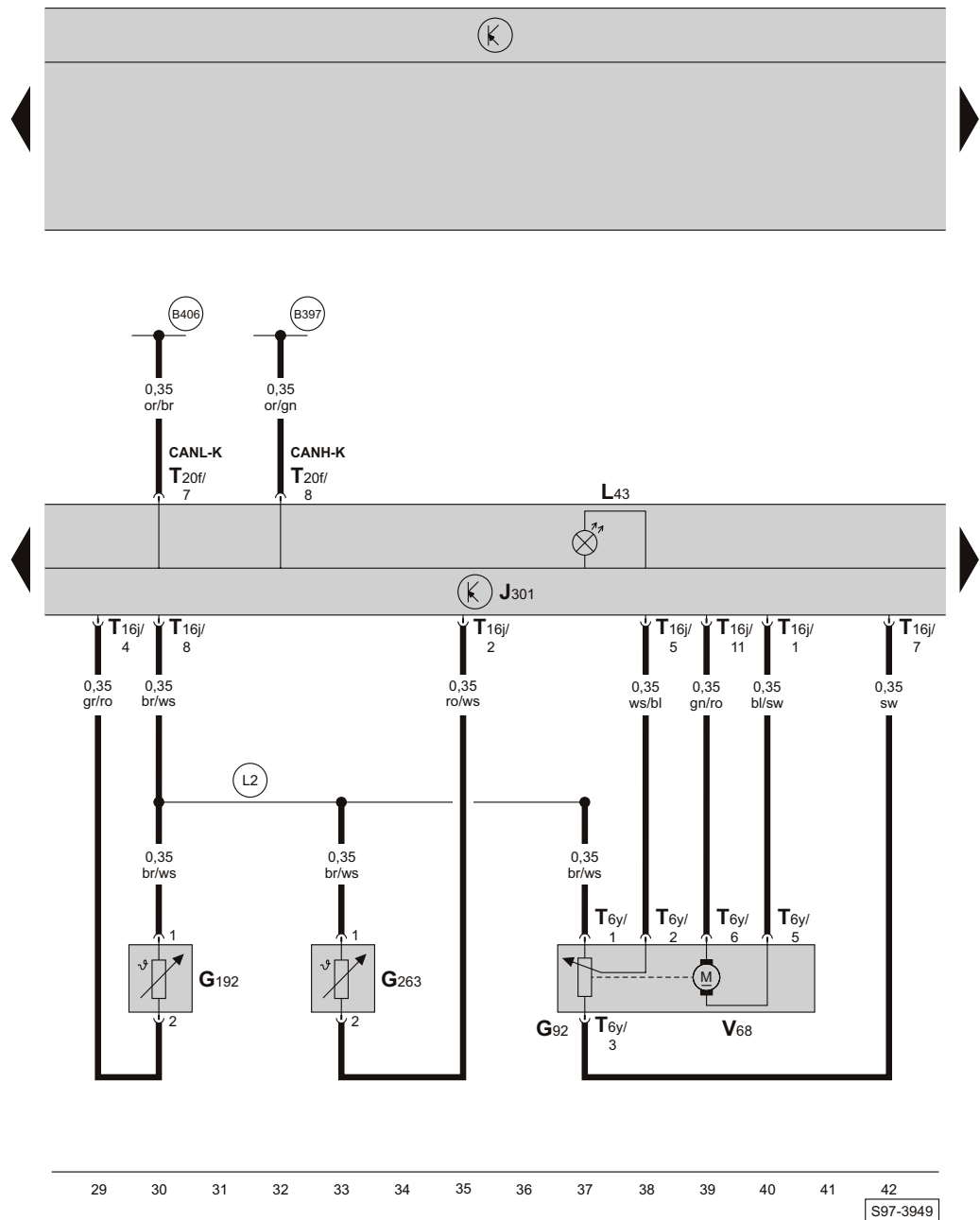


- E30 - Schalter für Klimaanlage
- G56 - Temperaturfühler - Schalttafel
- G65 - Hochdruckgeber
- G191 - Geber für Ausströmtemperatur, Mitte
- G267 - Drehknopf Temperaturwahl, Potentiometer
- J301 - Steuergerät für Klimaanlage
- K84 - Kontrolllampe für Klimaanlage
- N280 - Regelventil für Kompressor - Klimaanlage
- T3x - Steckverbindung, 3-fach, am Hochdruckgeber

- T4n - Steckverbindung, 4-fach, im Motorraum vorn links
- T20f - Steckverbindung, 20-fach, am Steuergerät für Klimaanlage (schwarz)

- (373) - Masseverbindung -8-, im Leitungsstrang Innenraum
- (374) - Masseverbindung -9-, im Leitungsstrang Innenraum

Steuergerät für Klimaanlage, Stellmotor für Temperaturklappe, Geber für Ausströmtemperatur - Fußraum, Geber für Ausströmtemperatur Verdampfer



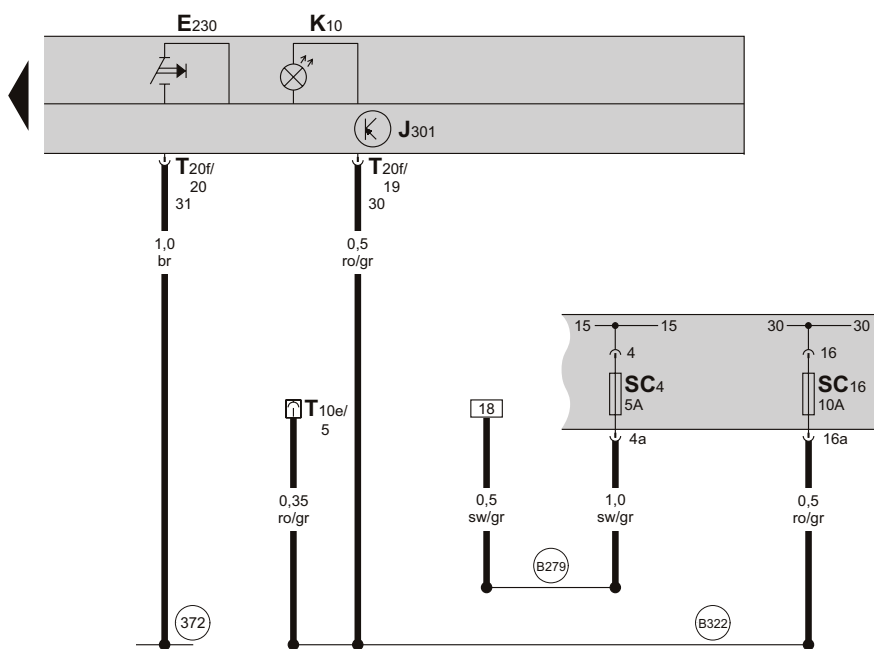
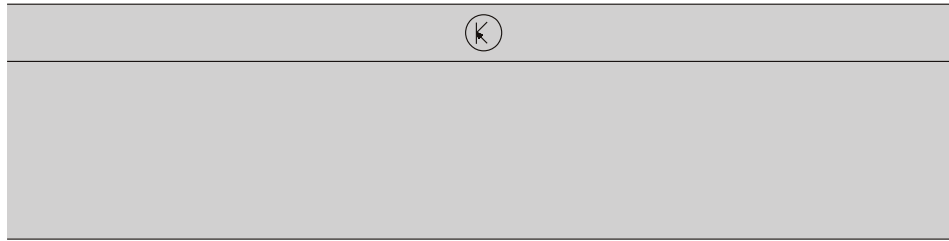
- ws = weiss
- sw = schwarz
- ro = rot
- br = braun
- gn = grün
- bl = blau
- gr = grau
- li = lila
- ge = gelb
- or = orange

- G92 - Potentiometer - Stellmotor für Temperaturklappe
- G192 - Geber für Ausströmtemperatur, Fußraum
- G263 - Geber für Ausströmtemperatur Verdampfer
- J301 - Steuergerät für Klimaanlage
- L43 - Beleuchtung Klimaanlage
- T6y - Steckverbindung, 6-fach, am Stellmotor für Temperaturklappe
- T16j - Steckverbindung, 16-fach, am Steuergerät für Klimaanlage (schwarz)

- T20f - Steckverbindung, 20-fach, am Steuergerät für Klimaanlage (schwarz)
- V68 - Stellmotor für Temperaturklappe
- (B397) - Verbindung -1- (CAN-H, Komfort), im Leitungsstrang Innenraum
- (B406) - Verbindung -1- (CAN-L, Komfort), im Leitungsstrang Innenraum
- (L2) - Verbindung, im Leitungsstrang Klimaanlage

S97-3949

Steuergerät für Klimaanlage, Sicherungshalter



ws = weiss
 sw = schwarz
 ro = rot
 br = braun
 gn = grün
 bl = blau
 gr = grau
 li = lila
 ge = gelb
 or = orange

43 44 45 46 47 48 49 50 51 52 53 54 55 56
 S97-3950

E230 - Taster für beheizbare Heckscheibe
 J301 - Steuergerät für Klimaanlage
 K10 - Kontrolllampe für beheizbare Heckscheibe
 SC4 - Sicherung -4-, im Sicherungshalter
 SC16 - Sicherung -16-, im Sicherungshalter
 T10e - Steckverbindung, 10-fach, hinter Schalttafel rechts
 T20f - Steckverbindung, 20-fach, am Steuergerät für Klimaanlage (schwarz)

(372) - Masseverbindung -7-, im Leitungsstrang Innenraum
 (B279) - Plusverbindung -3- (15a), im Leitungsstrang Innenraum
 (B322) - Plusverbindung -8- (30a), im Leitungsstrang Innenraum

