

Reparaturleitfaden Stromlaufpläne

Nachtrag

Nr. 004

OCTAVIA II

Ordner Nr. S00571500

Modelljahr 2004,2005

Ausgabe 10.07

Multifunktionslenkrad

Motorkennbuchstaben ***

ab Februar 2004



Leitungsstrangreparaturen dürfen nur mit dem Service-Koffer ausgeführt werden.



Inhaltsverzeichnis

- Hinweise	39/1
- Multifunktionstasten im Lenkrad, Steuergerät für Multifunktionslenkrad, Steuergerät für Lenksäulenelektronik, Wickelfeder, E-box	39/2
- Steuergerät für Lenksäulenelektronik, Diagnose-Interface für Datenbus	39/3

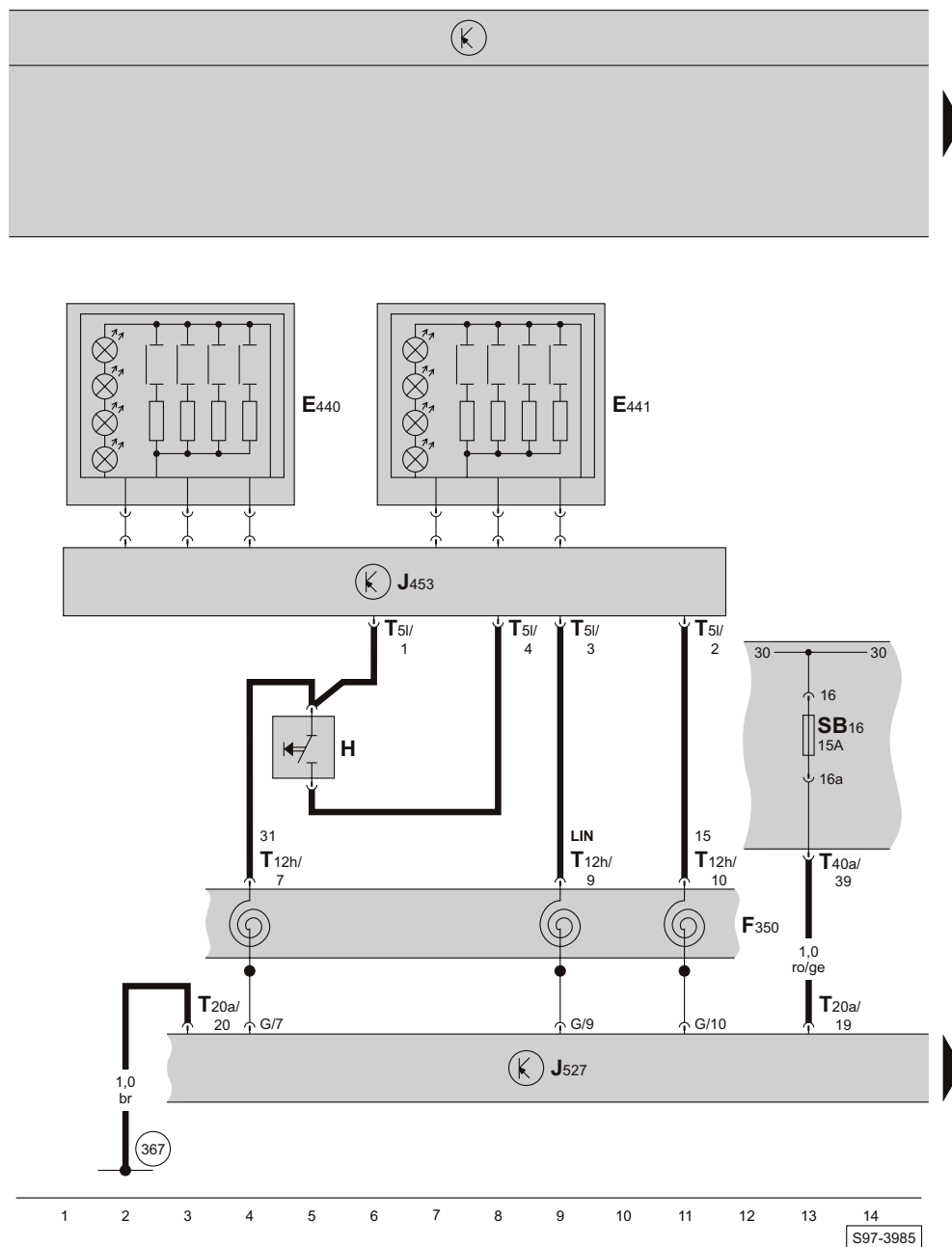
Hinweise

Informationen über

siehe Einbauorte

- ◆ Relaisplatz- und Sicherungsbelegungen
- ◆ Mehrfachsteckverbindungen
- ◆ Massepunkte

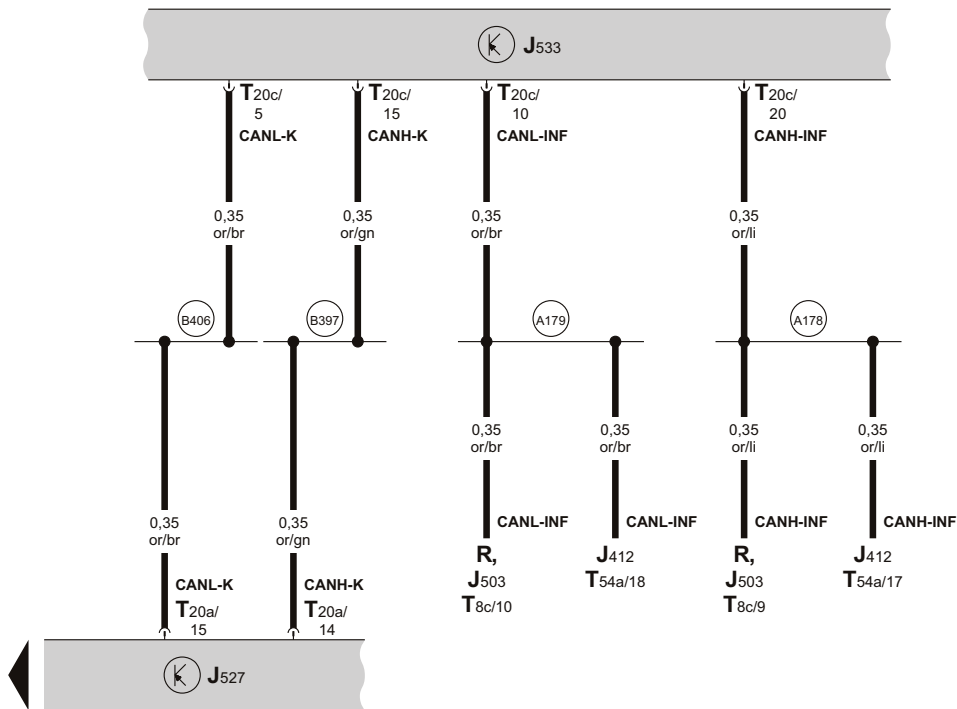
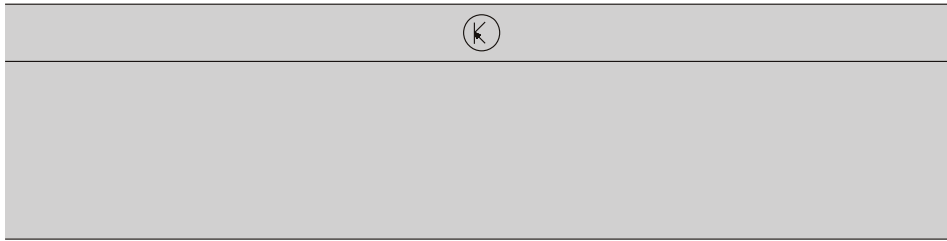
Multifunktionstasten im Lenkrad, Steuergerät für Multifunktionslenkrad, Steuergerät für Lenksäulenelektronik, Wickelfeder, E-box



- ws = weiss
- sw = schwarz
- ro = rot
- br = braun
- gn = grün
- bl = blau
- gr = grau
- li = lila
- ge = gelb
- or = orange

- E440 - Multifunktionstasten im Lenkrad links
- E441 - Multifunktionstasten im Lenkrad rechts
- F350 - Wickelfeder
- H - Signalhornbetätigung
- J453 - Steuergerät für Multifunktionslenkrad, im Lenkrad
- J527 - Steuergerät für Lenksäulenelektronik
- SB16 - Sicherung -16-, in der E-Box
- T5l - Steckverbindung, 5-fach, am Steuergerät für Multifunktionslenkrad
- T12h - Steckverbindung, 12-fach, an der Wickelfeder, im Lenkrad
- T20a - Steckverbindung, 20-fach, am Steuergerät für Lenksäulenelektronik
- T40a - Steckverbindung, 40-fach, an der E-Box
- (367) - Masseverbindung -2-, im Leitungsstrang Innenraum

Steuergerät für Lenksäulenelektronik, Diagnose-Interface für Datenbus



- ws = weiss
- sw = schwarz
- ro = rot
- br = braun
- gn = grün
- bl = blau
- gr = grau
- li = lila
- ge = gelb
- or = orange



- J412 - Steuergerät für Bedienungselektronik des Handys (Interface-Box), unter dem Beifahrersitz
- J503 - Steuergerät für Radio-Navigationssystem
- J527 - Steuergerät für Lenksäulenelektronik
- J533 - Diagnose-Interface für Datenbus, unter Schalttafel Mitte
- R - Radio
- T8c - Steckverbindung, 8-fach, am Radio oder am Steuergerät für Radio-Navigationssystem (schwarz)
- T20a - Steckverbindung, 20-fach, am Steuergerät für Lenksäulenelektronik
- T20c - Steckverbindung, 20-fach, am Diagnose-Interface für Datenbus

- T54a - Steckverbindung, 54-fach, am Steuergerät für Bedienungselektronik des Handys (Interface-Box)
- (A178) - Verbindung (CAN-H, Infotainment), im Schalttafelleitungsstrang
- (A179) - Verbindung (CAN-L, Infotainment), im Schalttafelleitungsstrang
- (B397) - Verbindung -1- (CAN-H, Komfort), im Leitungsstrang Innenraum
- (B406) - Verbindung -1- (CAN-L, Komfort), im Leitungsstrang Innenraum

