

Reparaturleitfaden Stromlaufpläne

Nachtrag

Nr. 004

OCTAVIA II

Ordner Nr. S00571500

Modelljahr 2004,2005

Ausgabe 10.07

Kühlerlüfter stufenlos (hohe Leistung)

Motorkennbuchstaben ***

ab Februar 2004



Leitungsstrangreparaturen dürfen nur mit dem Service-Koffer ausgeführt werden.



Inhaltsverzeichnis

- Hinweise	43/1
- Steuergerät für Motor, Kühlmitteltemperaturgeber am Kühlerausgang, E-box	43/2
- Kühlerlüfter, Steuergerät für Kühlerlüfter, Steuergerät für Motor	43/3

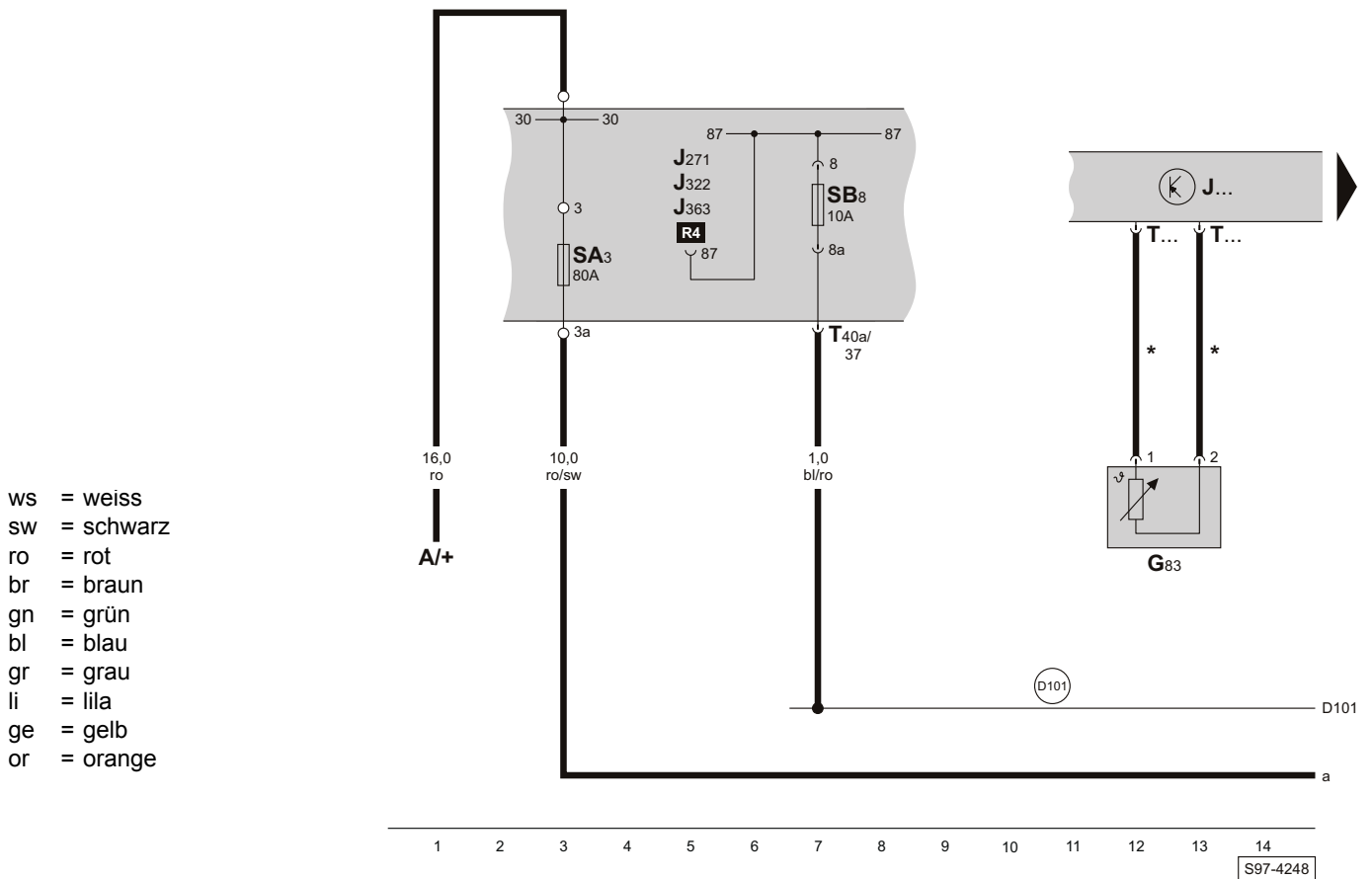
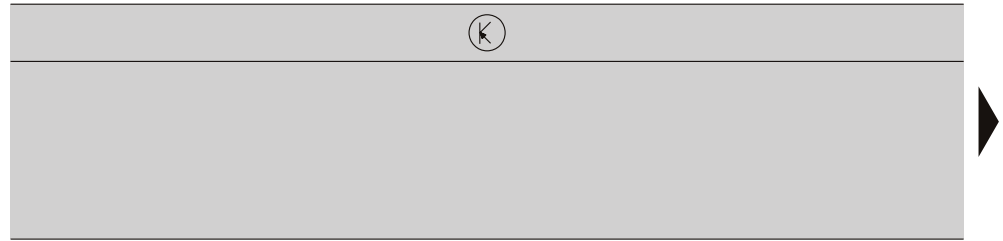
Hinweise

Informationen über

siehe Einbauorte

- ◆ Relaisplatz- und Sicherungsbelegungen
- ◆ Mehrfachsteckverbindungen
- ◆ Massepunkte

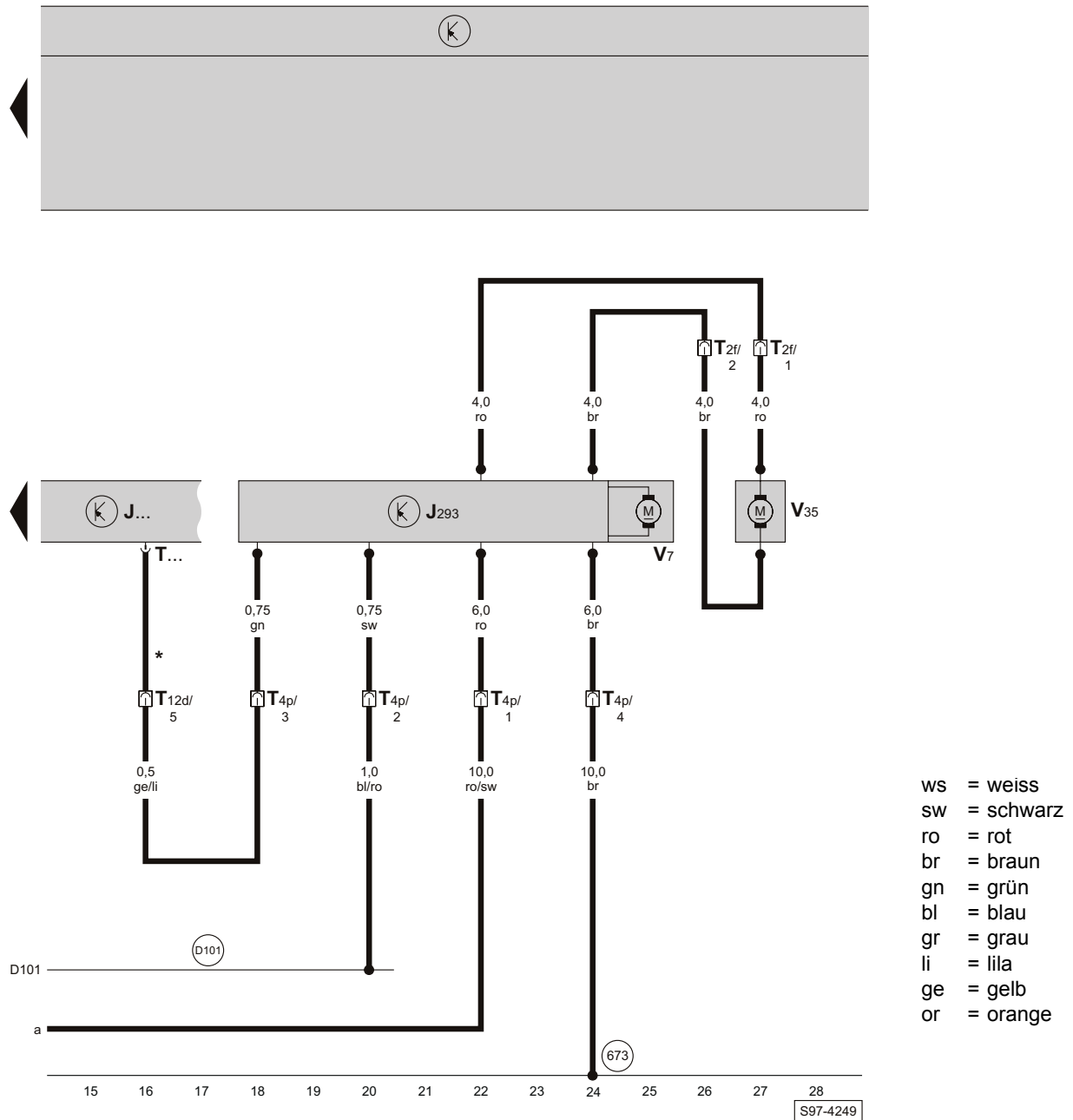
Steuergerät für Motor, Kühlmitteltemperaturgeber am Kühlerausgang, E-box



- A - Batterie
- G83 - Kühlmitteltemperaturgeber am Kühlerausgang
- J271 - Stromversorgungsrelais für Motronic, in der E-Box
- J322 - Relais für Dieseldirekteinspritzanlage, in der E-Box
- J363 - Stromversorgungsrelais für Simos, in der E-Box
- J... - Steuergerät für Motor
- SA3 - Sicherung -3- (30), in der E-Box
- SB8 - Sicherung -8-, in der E-Box

- T40a - Steckverbindung, 40-fach, an der E-Box
- T... - Steckverbindung, am Motorsteuergerät
- (D101) - Verbindung (87a), im Leitungsstrang Motorraum
- * - siehe Stromlaufplan Motor

Kühlerlüfter, Steuergerät für Kühlerlüfter, Steuergerät für Motor



- J293 - Steuergerät für Kühlerlüfter
 J... - Steuergerät für Motor
 T2f - Steckverbindung, 2-fach, im Halter am Kühler
 T4p - Steckverbindung, 4-fach, im Halter am Kühler links
 T12d - Steckverbindung, 12-fach, im Wasserkasten (blau)
 T... - Steckverbindung, am Motorsteuergerät
 V7 - Kühlerlüfter
 V35 - Kühlerlüfter rechts

- 673 - Massepunkt -3-, im Motorraum links (am Längsträger)
 D101 - Verbindung (87a), im Leitungsstrang Motorraum
 * - siehe Stromlaufplan Motor

