

Reparaturleitfaden Stromlaufpläne

Nachtrag

Nr. 001

OCTAVIA II

Ordner Nr. S00572000

Modelljahr 2006,2006

Ausgabe 12.07

**1,9 I - TDI mit Pumpe-Düse-Einheit/77 kW, Motorkennbuchstaben
BJB**

Motorkennbuchstaben BJB

ab Mai 2005



Leitungsstrangreparaturen dürfen nur mit dem Service-Koffer ausgeführt werden.



Inhaltsverzeichnis

- Hinweise	8/1
- Batterie, Anlasser, Drehstromgenerator, E-Box	8/2
- Relais für Dieseldirekteinspritzanlage, E-Box	8/3
- E-Box	8/4
- Sicherungshalter	8/5
- Relais für Spannungsversorgung Klemme 50, Sicherungshalter	8/6
- Steuergerät für Dieseldirekteinspritzanlage, Steuergerät für Glühzeitautomatik, Glühkerzen	8/7
- Steuergerät für Dieseldirekteinspritzanlage, Heizwiderstand für Kurbelgehäuseentlüftung	8/8
- Steuergerät für Dieseldirekteinspritzanlage, Geber für Gaspedalstellung, Geber für Ladedruck, Geber für Ansauglufttemperatur	8/9
- Steuergerät für Dieseldirekteinspritzanlage, Geber für Motordrehzahl, Geber für Nockenwellenposition, Geber für Kühlmitteltemperatur, Kühlmitteltemperaturgeber am Kühlerausgang	8/10
- Steuergerät für Dieseldirekteinspritzanlage, Geber für Kraftstofftemperatur, Ventile für Pumpe - Düse	8/11
- Steuergerät für Dieseldirekteinspritzanlage, Luftmassenmesser, Ventil für Abgasrückführung, Magnetventil für Ladedruckbegrenzung, Umschaltventil für Saugrohrklappe	8/12
- Steuergerät für Dieseldirekteinspritzanlage, Bremspedalschalter, Geber für Kupplungsposition	8/13
- Steuergerät für Dieseldirekteinspritzanlage, Geber für Kraftstoffvorratsanzeige, Kraftstoffpumpe, Kraftstoffpumpenrelais	8/14
- Steuergerät für Dieseldirekteinspritzanlage, Diagnose-Interface für Datenbus, Schalttafeleinsatz, Kontrolllampen, Kühlmitteltemperaturanzeige	8/15
- Schalttafeleinsatz, Kontrolllampen, Kraftstoffvorratsanzeige, Drehzahlmesser, Geschwindigkeitsmesser, Öldruckschalter, Geber für Ölstand/-temperatur	8/16

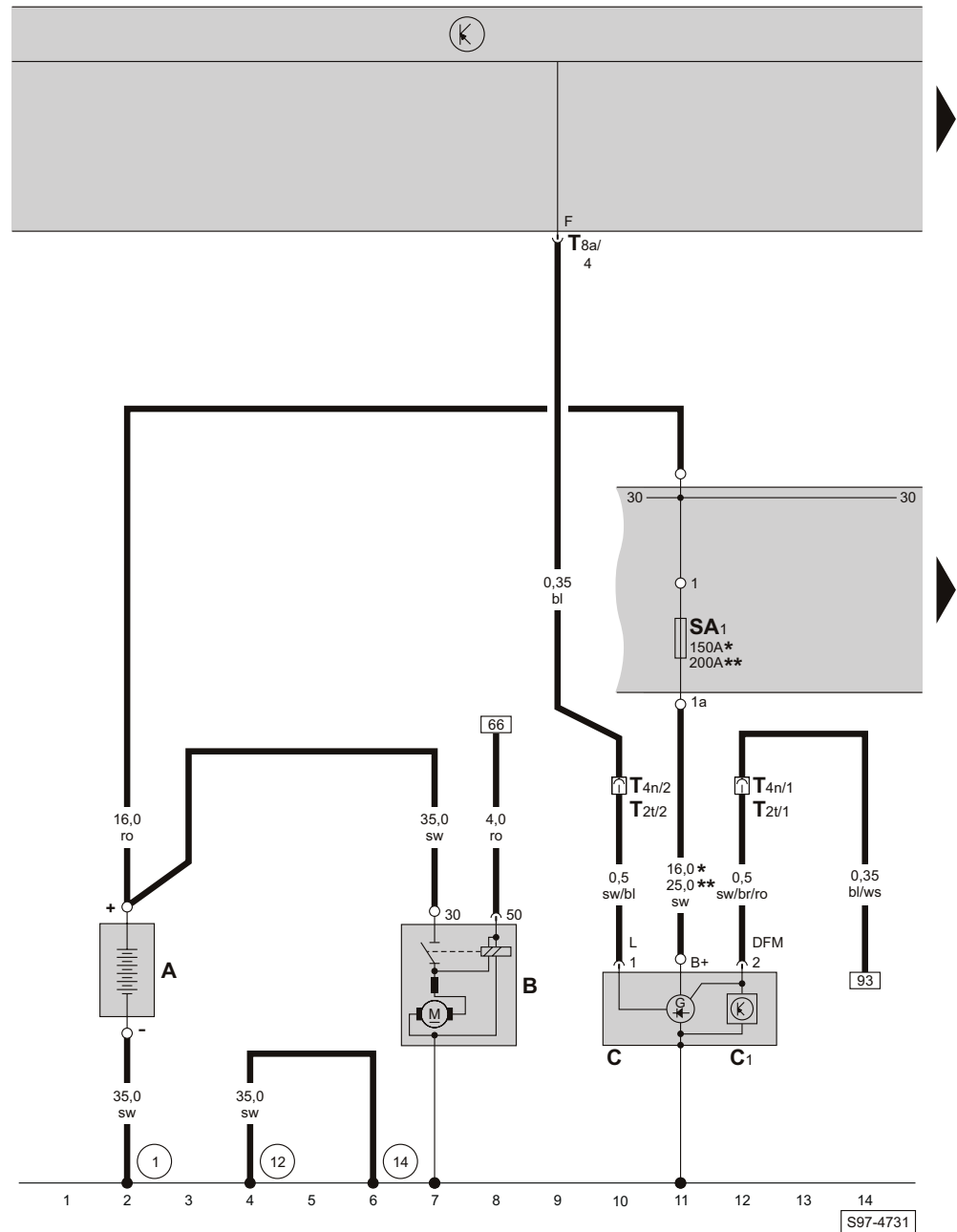
Hinweise

Informationen über

siehe Einbauorte

- ◆ Relaisplatz- und Sicherungsbelegungen
- ◆ Mehrfachsteckverbindungen
- ◆ Massepunkte

Batterie, Anlasser, Drehstromgenerator, E-Box



- ws = weiss
- sw = schwarz
- ro = rot
- br = braun
- gn = grün
- bl = blau
- gr = grau
- li = lila
- ge = gelb
- or = orange

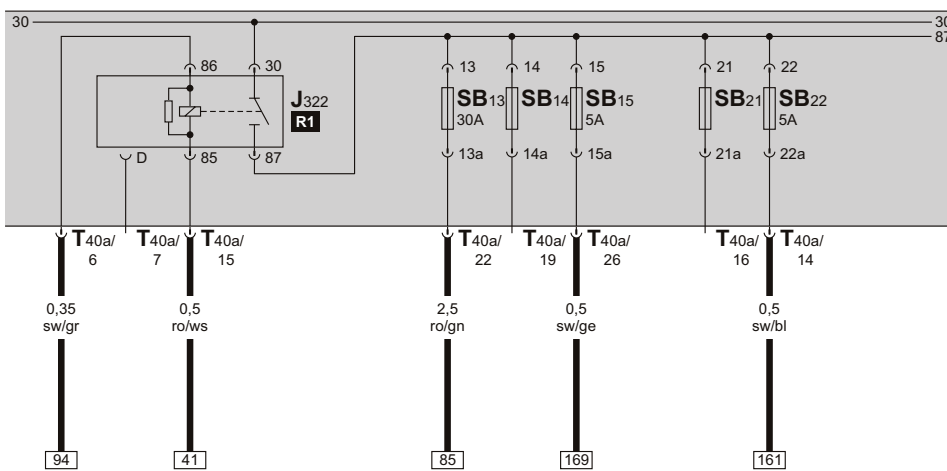
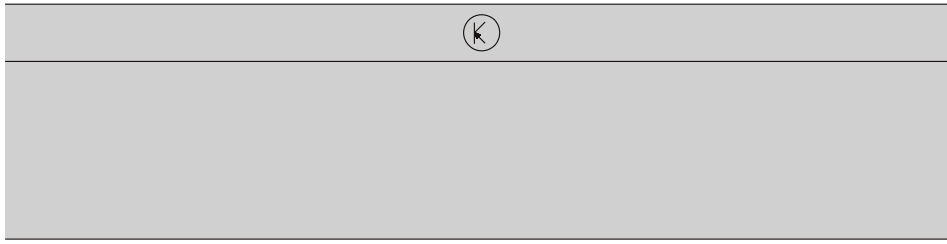
- A - Batterie
- B - Anlasser
- C - Drehstromgenerator
- C1 - Spannungsregler
- SA1 - Sicherung -1- (30), in der E-Box
- T2t - Steckverbindung, 2-fach, im Motorraum vorn links (bei Fahrzeugen mit Heizung)
- T4n - Steckverbindung, 4-fach, im Motorraum vorn links (bei Fahrzeugen mit Climatic / Climatronic)
- T8a - Steckverbindung, 8-fach, am Steuergerät für Bordnetz (schwarz)

- 1 - Masseband, Batterie - Aufbau
- 12 - Massepunkt, im Motorraum links (am Längsträger)
- 14 - Massepunkt, am Getriebe

- * - bei Fahrzeugen mit Drehstromgenerator 90A / 110A
- ** - bei Fahrzeugen mit Drehstromgenerator 140A

S97-4731

Relais für Dieseldirekteinspritzanlage, E-Box



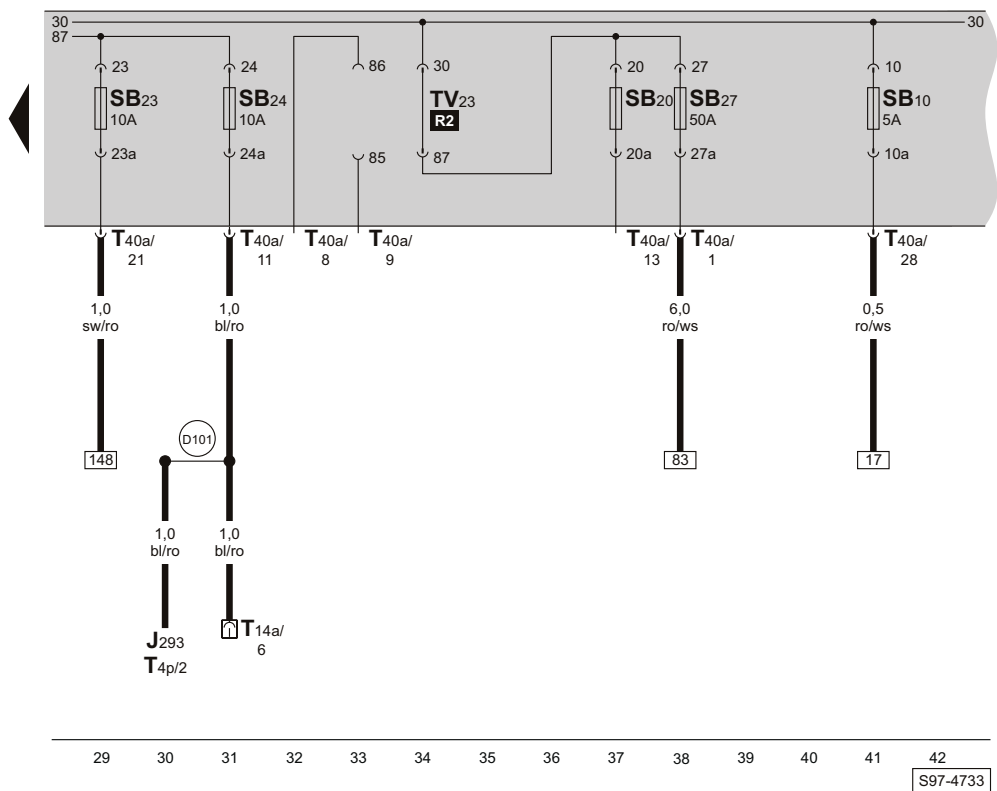
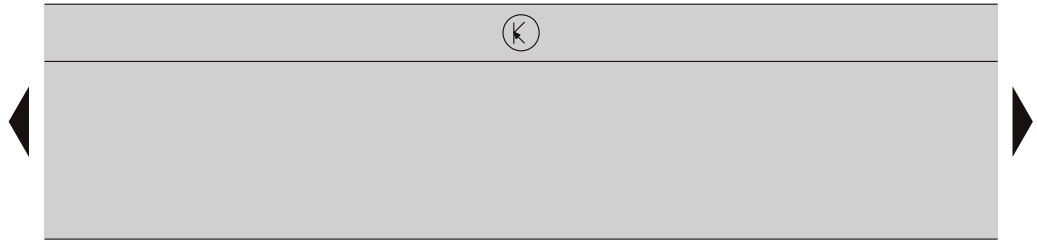
- ws = weiss
- sw = schwarz
- ro = rot
- br = braun
- gn = grün
- bl = blau
- gr = grau
- li = lila
- ge = gelb
- or = orange



- J322 - Relais für Dieseldirekteinspritzanlage, in der E-Box
- SB13 - Sicherung -13-, in der E-Box
- SB14 - Sicherung -14-, in der E-Box
- SB15 - Sicherung -15-, in der E-Box

- SB21 - Sicherung -21-, in der E-Box
- SB22 - Sicherung -22-, in der E-Box
- T40a - Steckverbindung, 40-fach, an der E-Box

E-Box

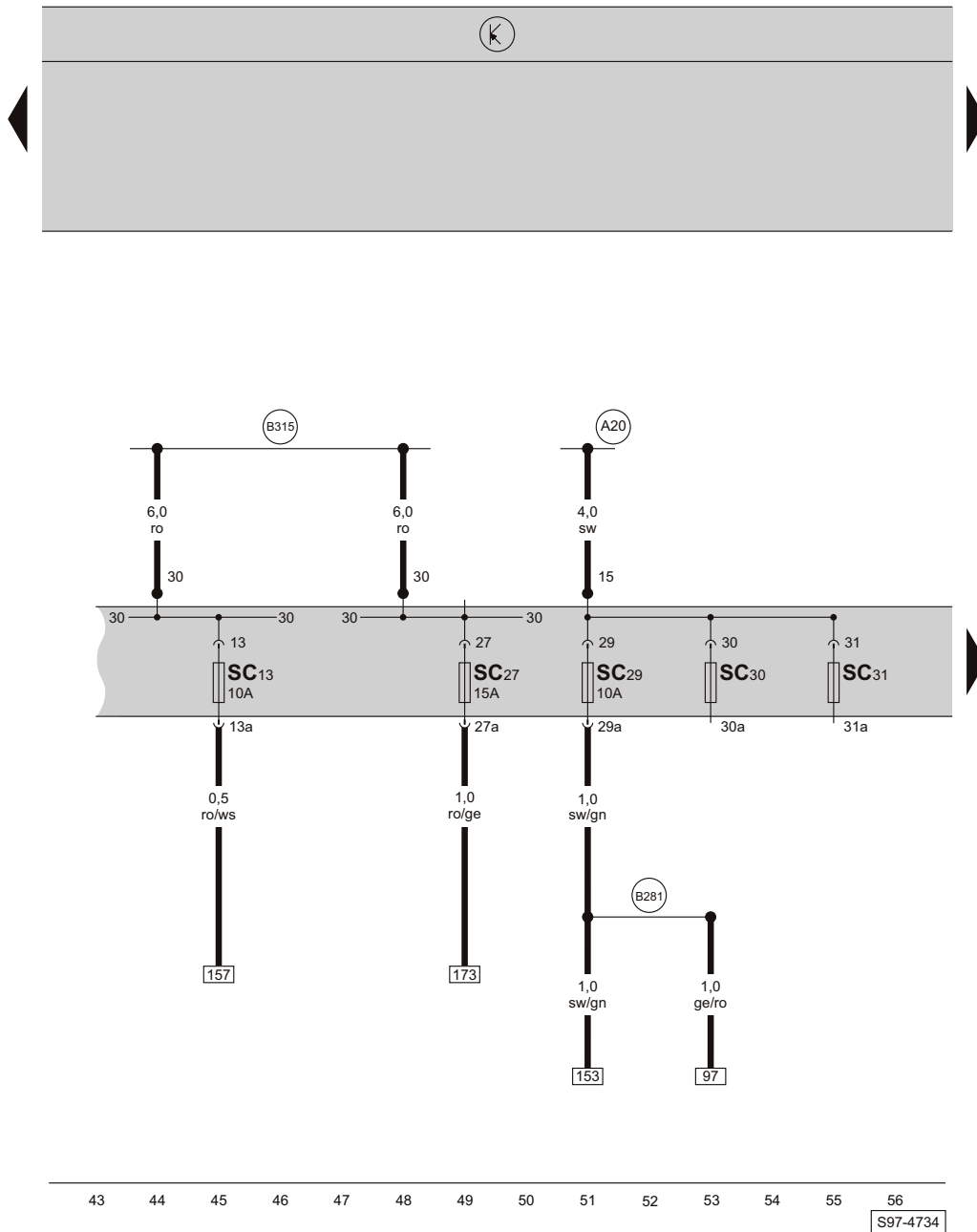


- ws = weiss
- sw = schwarz
- ro = rot
- br = braun
- gn = grün
- bl = blau
- gr = grau
- li = lila
- ge = gelb
- or = orange

- J293 - Steuergerät für Kühlerlüfter
- SB10 - Sicherung -10-, in der E-Box
- SB20 - Sicherung -20-, in der E-Box
- SB23 - Sicherung -23-, in der E-Box
- SB24 - Sicherung -24-, in der E-Box
- SB27 - Sicherung -27-, in der E-Box
- T4p - Steckverbindung, 4-fach, im Halter am Kühler links

- T14a - Steckverbindung, 14-fach, im Motorraum vorn links (schwarz)
- T40a - Steckverbindung, 40-fach, an der E-Box
- TV23 - Steckbrücke, in der E-Box
- (D101) - Verbindung (87a), im Leitungsstrang Motorraum

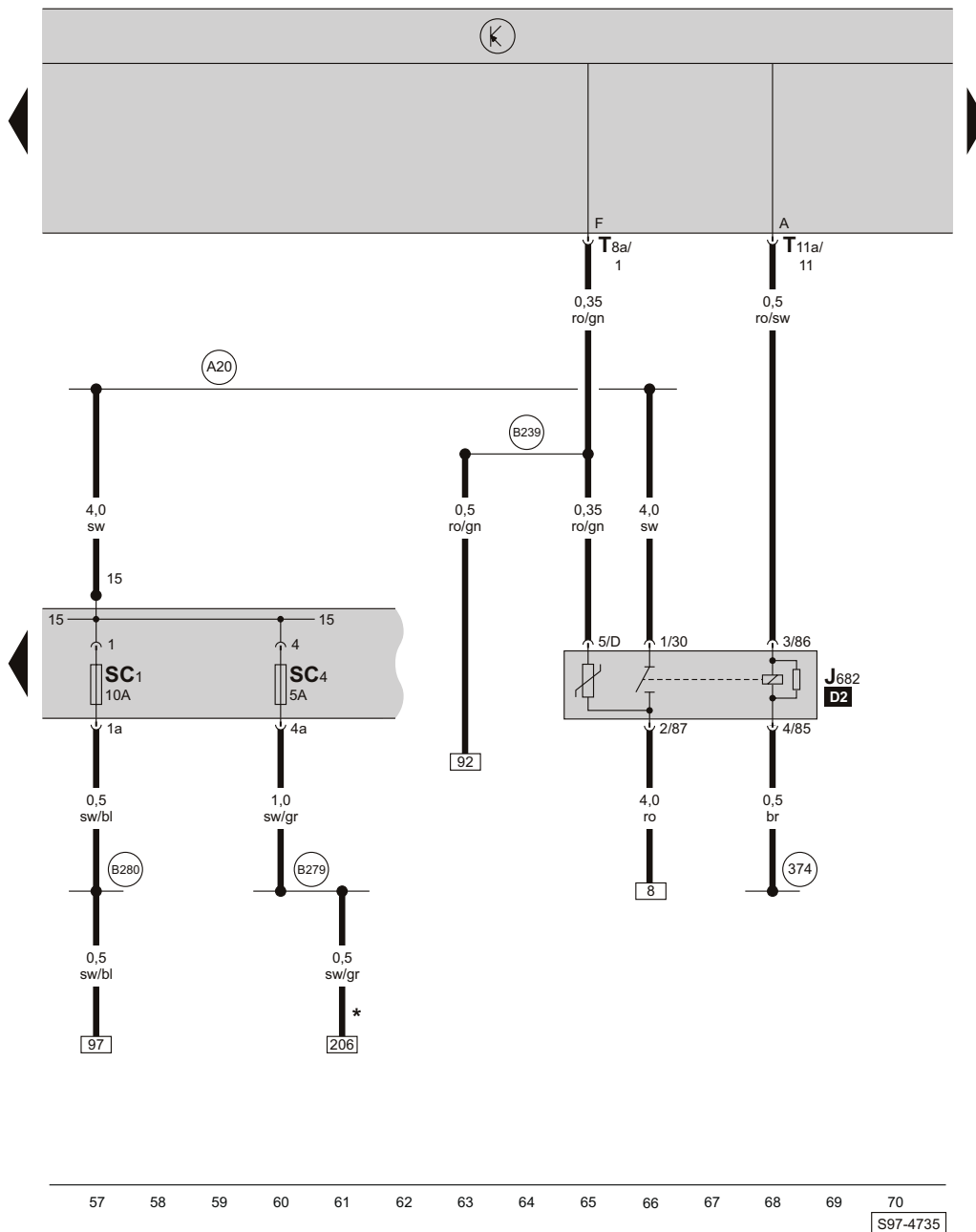
Sicherungshalter



SC13 - Sicherung -13-, im Sicherungshalter
 SC27 - Sicherung -27-, im Sicherungshalter
 SC29 - Sicherung -29-, im Sicherungshalter
 SC30 - Sicherung -30-, im Sicherungshalter
 SC31 - Sicherung -31-, im Sicherungshalter

(A20) - Plusverbindung -1- (15a), im Schalttafelleitungsstrang
 (B281) - Plusverbindung -5- (15a), im Leitungsstrang Innenraum
 (B315) - Plusverbindung -1- (30a), im Leitungsstrang Innenraum

Relais für Spannungsversorgung Klemme 50, Sicherungshalter



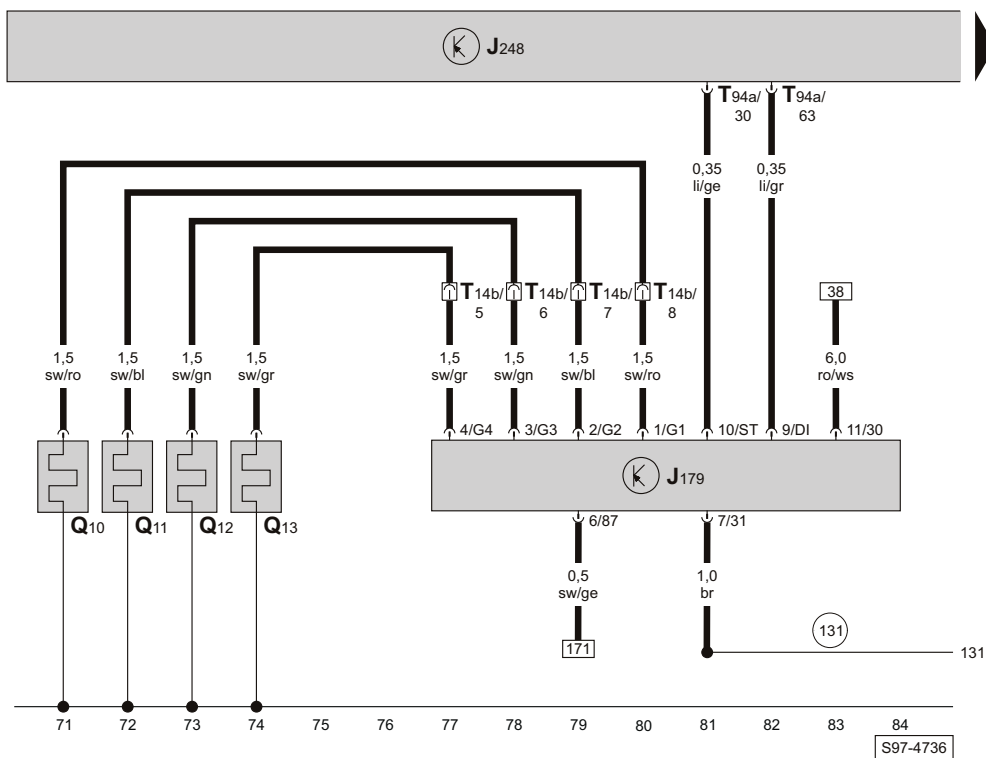
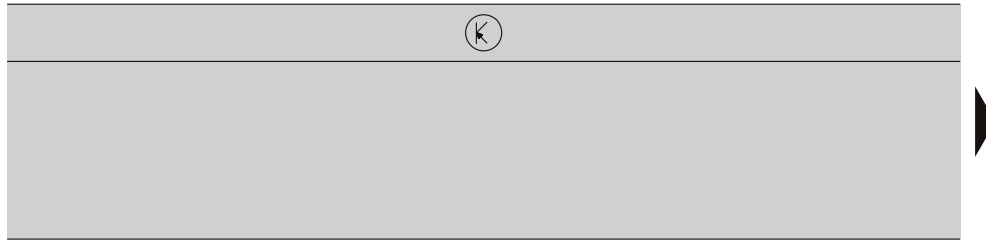
- ws = weiss
- sw = schwarz
- ro = rot
- br = braun
- gn = grün
- bl = blau
- gr = grau
- li = lila
- ge = gelb
- or = orange

- J682 - Relais für Spannungsversorgung Klemme 50, am Zusatzrelaisshalter unter Schalttafel
- SC1 - Sicherung -1-, im Sicherungshalter
- SC4 - Sicherung -4-, im Sicherungshalter
- T8a - Steckverbindung, 8-fach, am Steuergerät für Bordnetz (schwarz)
- T11a - Steckverbindung, 11-fach, am Steuergerät für Bordnetz (schwarz)

- (374) - Masseverbindung -9-, im Leitungsstrang Innenraum
- (A20) - Plusverbindung -1- (15a), im Schalttafelleitungsstrang

- (B239) - Plusverbindung -1- (50), im Leitungsstrang Innenraum
- (B279) - Plusverbindung -3- (15a), im Leitungsstrang Innenraum
- (B280) - Plusverbindung -4- (15a), im Leitungsstrang Innenraum
- * - nur bei Fahrzeugen mit Wartungsintervallverlängerung (WIV)

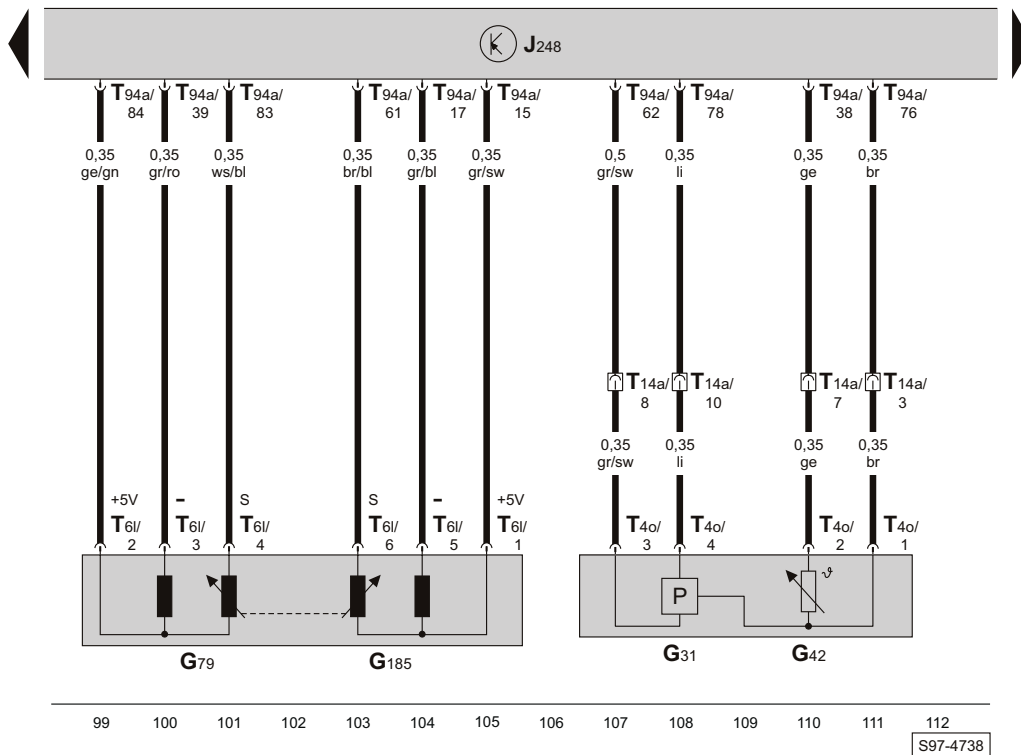
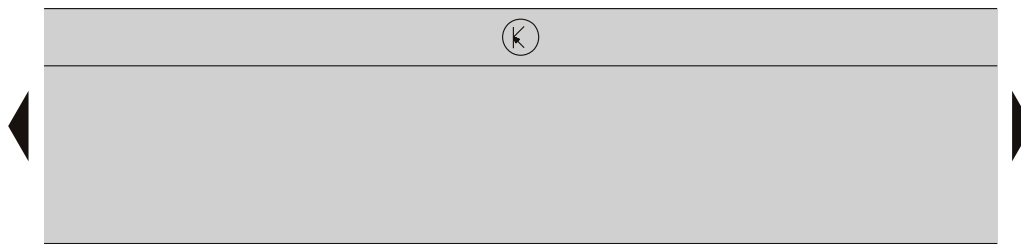
Steuergerät für Dieseldirekteinspritzanlage, Steuergerät für Glühzeitautomatik, Glühkerzen



J179 - Steuergerät für Glühzeitautomatik, unter der E-Box
 J248 - Steuergerät für Dieseldirekteinspritzanlage
 Q10 - Glühkerze -1-
 Q11 - Glühkerze -2-
 Q12 - Glühkerze -3-
 Q13 - Glühkerze -4-

T14b - Steckverbindung, 14-fach, im Motorraum am Radhaus links (schwarz)
 T94a - Steckverbindung, 94-fach, am Motorsteuergerät
 (131) - Masseverbindung -2-, im Leitungsstrang Motorraum

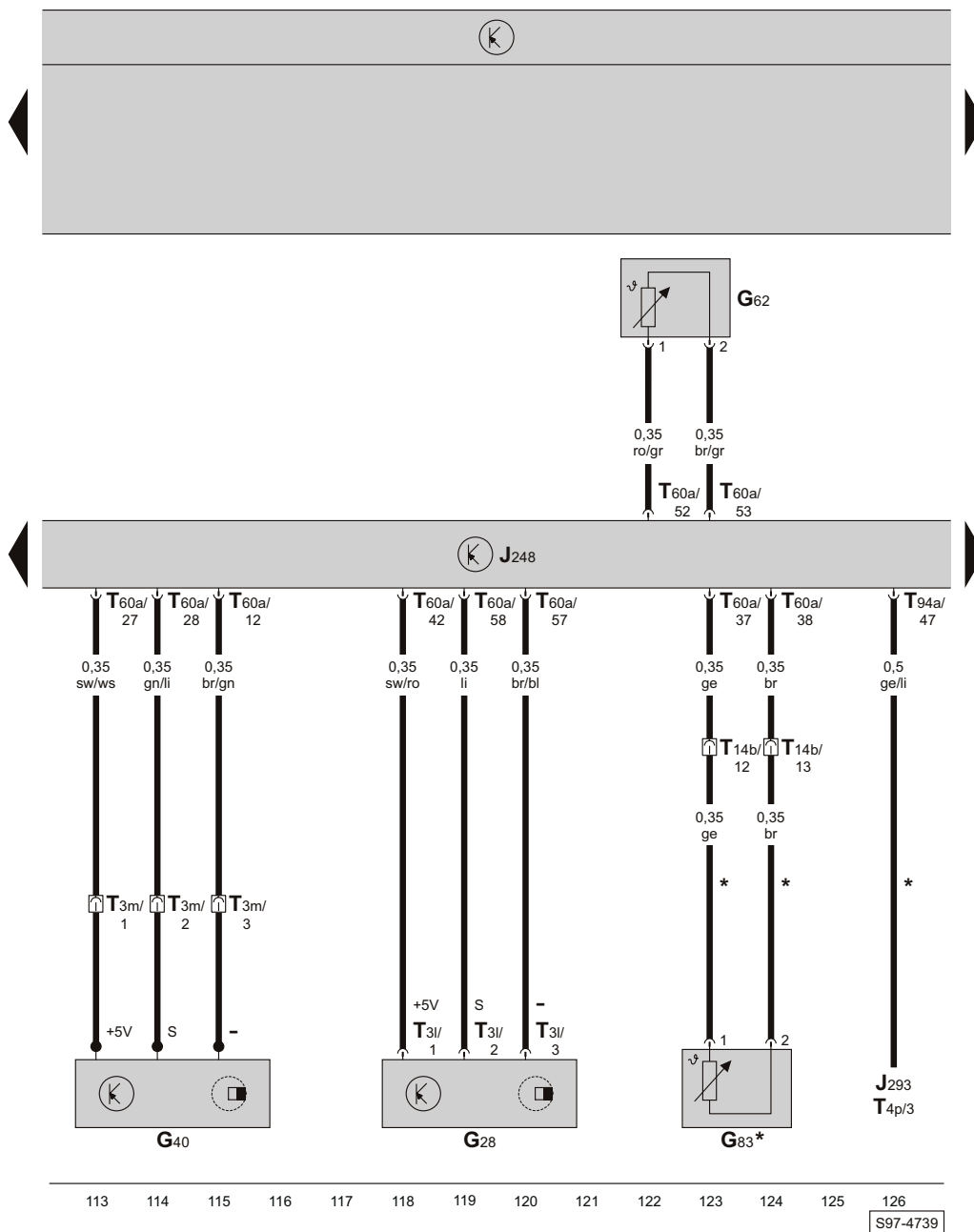
Steuergerät für Dieseldirekteinspritzanlage, Geber für Gaspedalstellung, Geber für Ladedruck, Geber für Ansauglufttemperatur



- ws = weiss
- sw = schwarz
- ro = rot
- br = braun
- gn = grün
- bl = blau
- gr = grau
- li = lila
- ge = gelb
- or = orange

- G31 - Geber für Ladedruck
- G42 - Geber für Ansauglufttemperatur
- G79 - Geber für Gaspedalstellung
- G185 - Geber -2- für Gaspedalstellung
- J248 - Steuergerät für Dieseldirekteinspritzanlage
- T4o - Steckverbindung, 4-fach, am Geber für Ladedruck und Ansauglufttemperatur
- T6I - Steckverbindung, 6-fach, am Geber für Gaspedalstellung
- T14a - Steckverbindung, 14-fach, im Motorraum vorn links (schwarz)
- T94a - Steckverbindung, 94-fach, am Motorsteuergerät

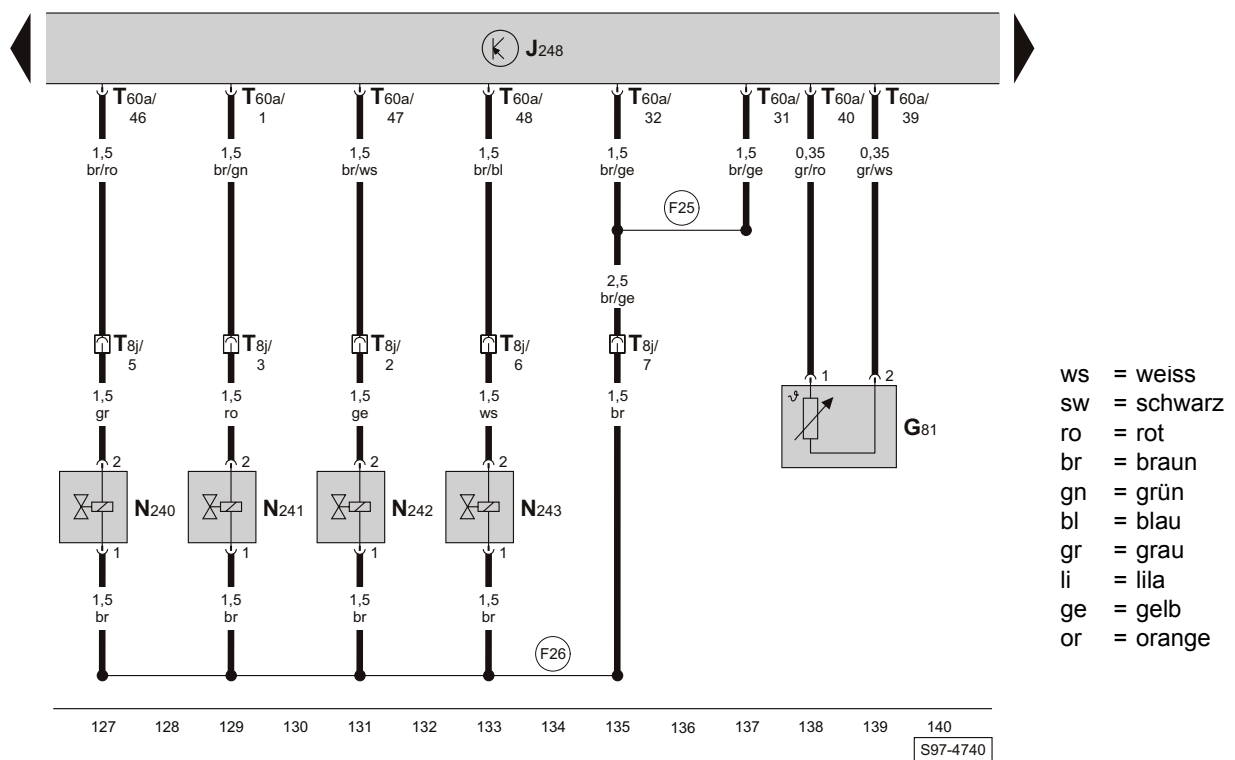
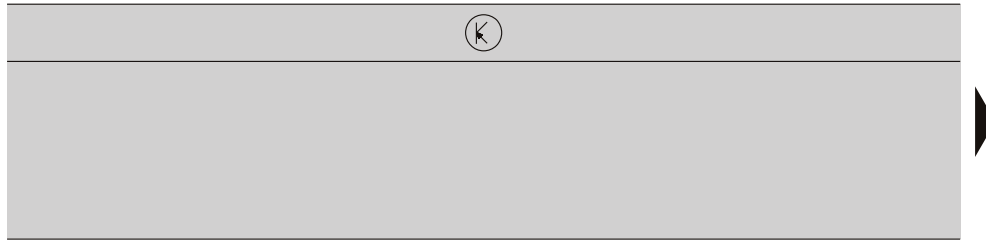
Steuergerät für Dieseldirekteinspritzanlage, Geber für Motordrehzahl, Geber für Nockenwellenposition, Geber für Kühlmitteltemperatur, Kühlmitteltemperaturgeber am Kühlerausgang



- ws = weiss
- sw = schwarz
- ro = rot
- br = braun
- gn = grün
- bl = blau
- gr = grau
- li = lila
- ge = gelb
- or = orange

- G28 - Geber für Motordrehzahl
- G40 - Geber für Nockenwellenposition
- G62 - Geber für Kühlmitteltemperatur
- G83 - Kühlmitteltemperaturgeber am Kühlerausgang
- J248 - Steuergerät für Dieseldirekteinspritzanlage
- J293 - Steuergerät für Kühlerlüfter
- T3l - Steckverbindung, 3-fach, am Geber für Motordrehzahl
- T3m - Steckverbindung, 3-fach, am Geber für Nockenwellenposition
- T4p - Steckverbindung, 4-fach, im Halter am Kühler links
- T14b - Steckverbindung, 14-fach, im Motorraum am Radhaus links (schwarz)
- T60a - Steckverbindung, 60-fach, am Motorsteuergerät
- T94a - Steckverbindung, 94-fach, am Motorsteuergerät
- * - nur bei Fahrzeugen mit Sonderausstattung, abhängig vom Typ des Kühlerlüfters

Steuergerät für Dieseldirekteinspritzanlage, Geber für Kraftstofftemperatur, Ventile für Pumpe - Düse



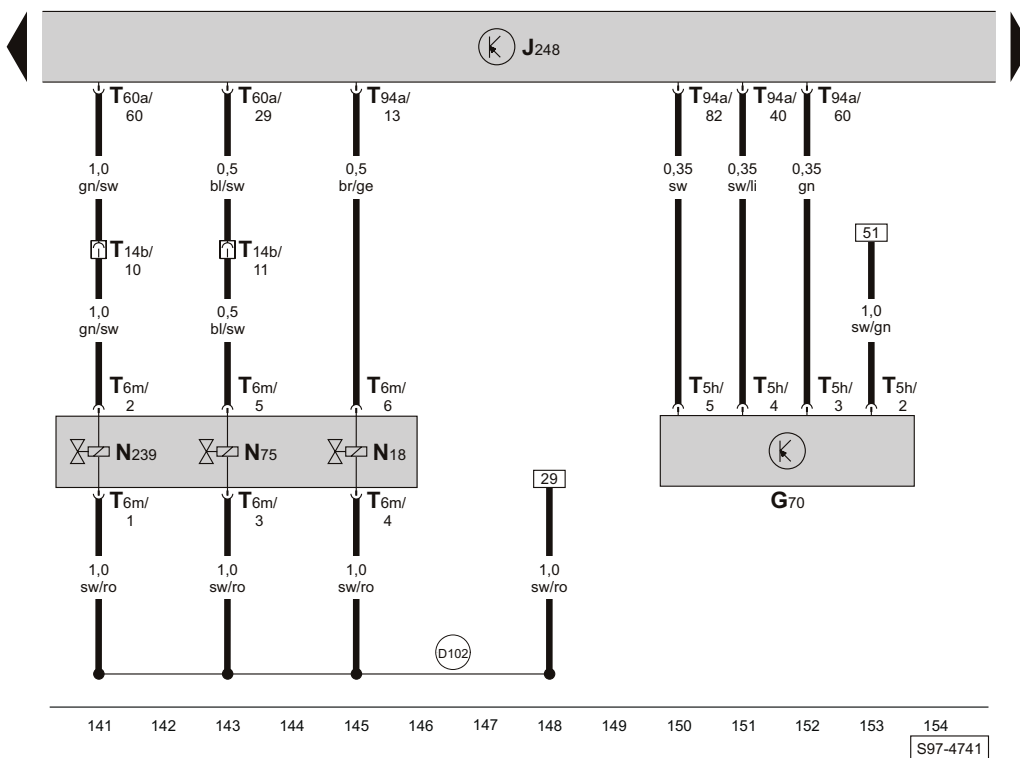

G81 - Geber für Kraftstofftemperatur
J248 - Steuergerät für Dieseldirekteinspritzanlage
N240 - Ventil für Pumpe - Düse, Zylinder 1
N241 - Ventil für Pumpe - Düse, Zylinder 2
N242 - Ventil für Pumpe - Düse, Zylinder 3
N243 - Ventil für Pumpe - Düse, Zylinder 4
T8j - Steckverbindung, 8-fach, am Zylinderkopf

T60a - Steckverbindung, 60-fach, am Motorsteuergerät

(F25) - Verbindung (Masse), im Leitungsstrang Motorverkabelung

(F26) - Verbindung (Masse), im Leitungsstrang Zylinderkopf

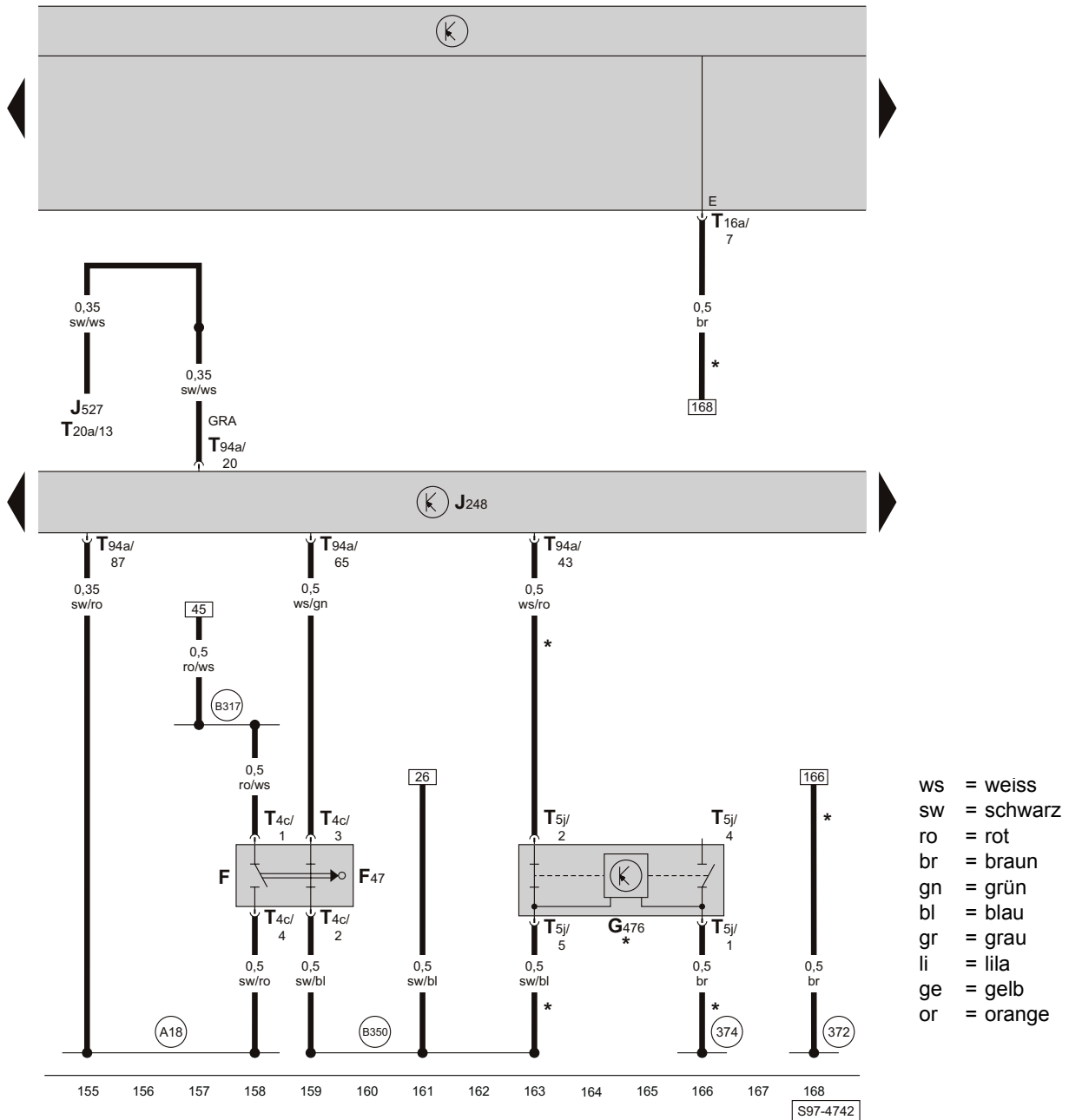
Steuergerät für Dieseldirekteinspritzanlage, Luftmassenmesser, Ventil für Abgasrückführung, Magnetventil für Ladedruckbegrenzung, Umschaltventil für Saugrohrklappe



- ws = weiss
- sw = schwarz
- ro = rot
- br = braun
- gn = grün
- bl = blau
- gr = grau
- li = lila
- ge = gelb
- or = orange

- G70 - Luftmassenmesser
- J248 - Steuergerät für Dieseldirekteinspritzanlage
- N18 - Ventil für Abgasrückführung
- N75 - Magnetventil für Ladedruckbegrenzung
- N239 - Umschaltventil für Saugrohrklappe
- T5h - Steckverbindung, 5-fach, am Luftmassenmesser
- T6m - Steckverbindung, 6-fach, am Ventilblock
- T14b - Steckverbindung, 14-fach, im Motorraum am Radhaus links (schwarz)
- T60a - Steckverbindung, 60-fach, am Motorsteuergerät
- T94a - Steckverbindung, 94-fach, am Motorsteuergerät
- D102 - Verbindung (87a), im Leitungsstrang Motorraum

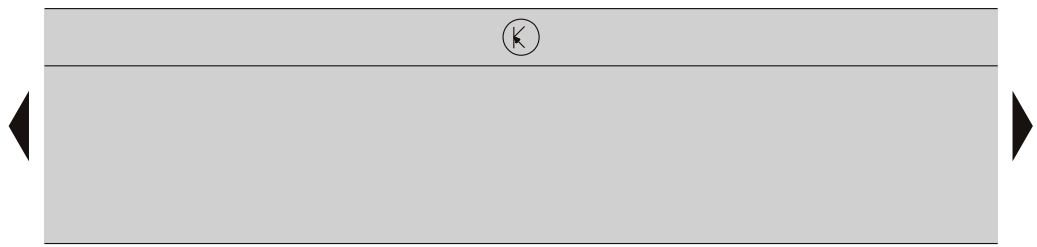
Steuergerät für Dieseldirekteinspritzanlage, Bremspedalschalter, Geber für Kupplungsposition



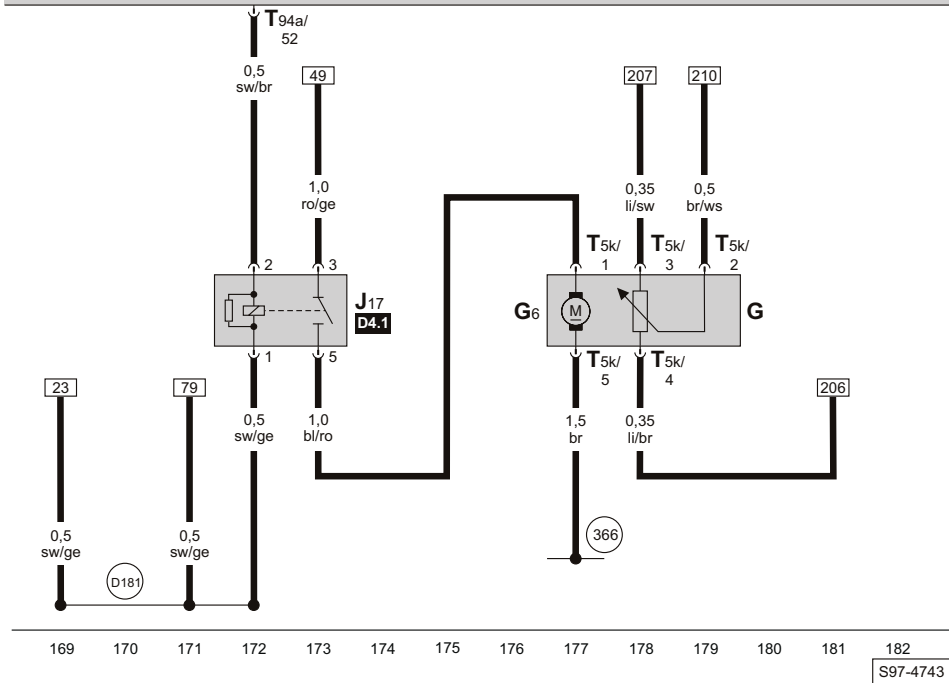
- F - Bremslichtschalter
- F47 - Bremspedalschalter
- G476 - Geber für Kupplungsposition
- J248 - Steuergerät für Dieseldirekteinspritzanlage
- J527 - Steuergerät für Lenksäulenelektronik
- T4c - Steckverbindung, 4-fach, am Bremspedalschalter
- T5j - Steckverbindung, 5-fach, am Geber für Kupplungsposition
- T16a - Steckverbindung, 16-fach, am Steuergerät für Bordnetz (schwarz)
- T20a - Steckverbindung, 20-fach, am Steuergerät für Lenksäulenelektronik
- T94a - Steckverbindung, 94-fach, am Motorsteuergerät

- (372) - Masseverbindung -7-, im Leitungsstrang Innenraum
- (374) - Masseverbindung -9-, im Leitungsstrang Innenraum
- (A18) - Verbindung (54), im Schalttafelleitungsstrang
- (B317) - Plusverbindung -3- (30a), im Leitungsstrang Innenraum
- (B350) - Plusverbindung -1- (87a), im Leitungsstrang Innenraum
- * - gilt nicht für Fahrzeuge mit autom. Getriebe

Steuergerät für Dieseldirekteinspritzanlage, Geber für Kraftstoffvorratsanzeige, Kraftstoffpumpe, Kraftstoffpumpenrelais




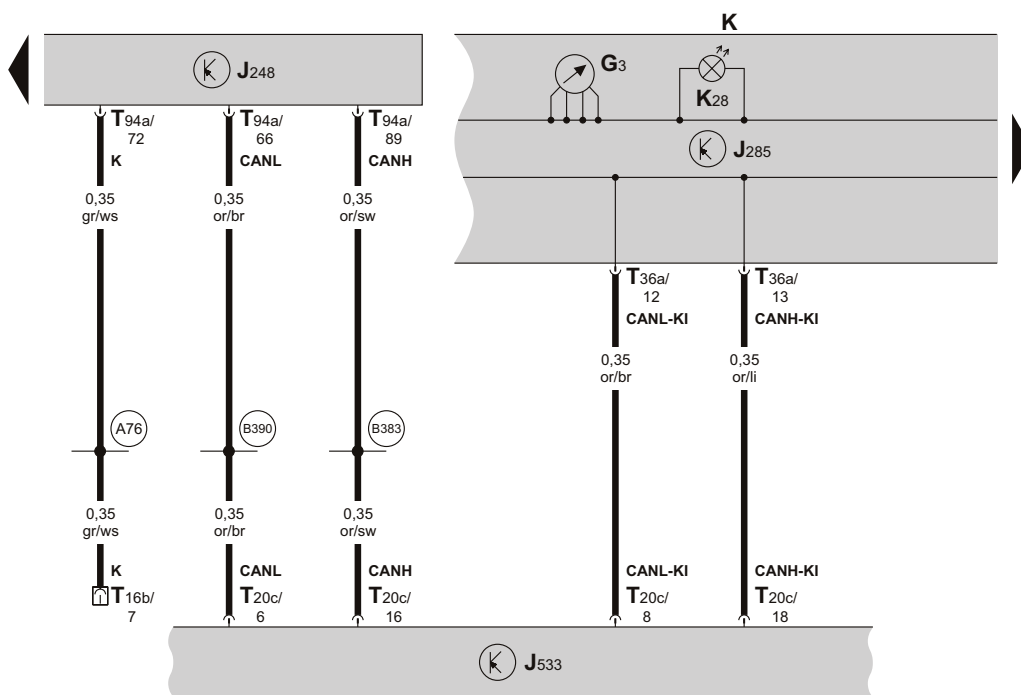
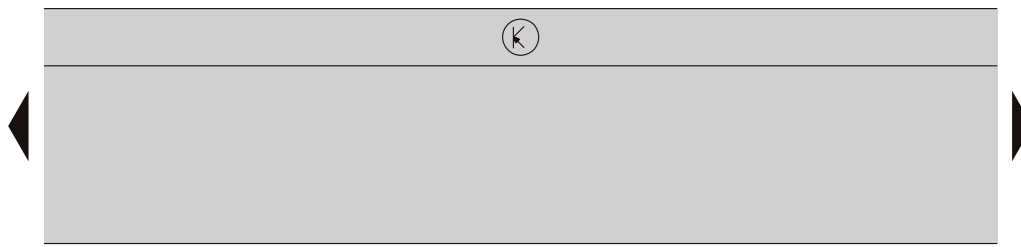
- ws = weiss
- sw = schwarz
- ro = rot
- br = braun
- gn = grün
- bl = blau
- gr = grau
- li = lila
- ge = gelb
- or = orange



- G - Geber für Kraftstoffvorratsanzeige
- G6 - Kraftstoffpumpe
- J17 - Kraftstoffpumpenrelais, am Zusatzrelaishalter unter Schalttafel
- J248 - Steuergerät für Dieseldirekteinspritzanlage
- T5k - Steckverbindung, 5-fach, an der Kraftstoffpumpe

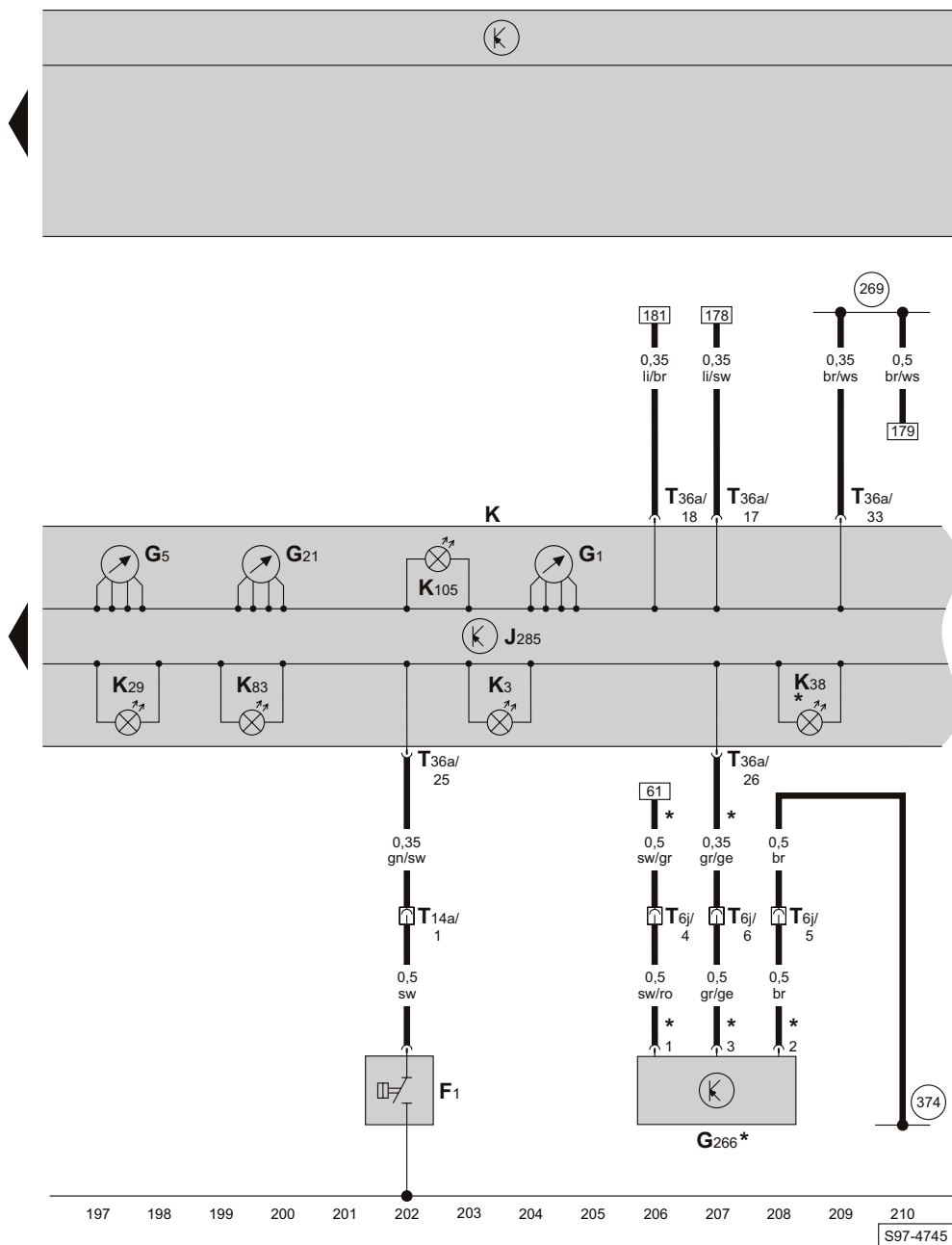
- T94a - Steckverbindung, 94-fach, am Motorsteuergerät
- (366) - Masseverbindung -1-, im Leitungsstrang Innenraum
- (D181) - Verbindung -2- (87a), im Leitungsstrang Motorraum

Steuergerät für Dieseldirekteinspritzanlage, Diagnose-Interface für Datenbus, Schalttafeleinsatz, Kontrolllampen, Kühlmitteltemperaturanzeige



- G3 - Kühlmitteltemperaturanzeige
- J248 - Steuergerät für Dieseldirekteinspritzanlage
- J285 - Steuergerät im Schalttafeleinsatz
- J533 - Diagnose-Interface für Datenbus, unter Schalttafel Mitte
- K - Schalttafeleinsatz
- K28 - Kontrolllampe für Kühlmitteltemperatur und Kühlmittelmanagementanzeige
- T16b - Steckverbindung, 16-fach, für Diagnoseanschluss, unter Schalttafel links
- T20c - Steckverbindung, 20-fach, am Diagnose-Interface für Datenbus
- T36a - Steckverbindung, 36-fach, am Schalttafeleinsatz
- T94a - Steckverbindung, 94-fach, am Motorsteuergerät
- (A76) - Verbindung (K-Diagnoseleitung), im Schalttafelleitungsstrang
- (B383) - Verbindung -1- (CAN-H, Antrieb), im Leitungsstrang Innenraum
- (B390) - Verbindung -1- (CAN-L, Antrieb), im Leitungsstrang Innenraum

Schalttafeleinsatz, Kontrolllampen, Kraftstoffvorratsanzeige, Drehzahlmesser, Geschwindigkeitsmesser, Öldruckschalter, Geber für Ölstand/-temperatur



- ws = weiss
- sw = schwarz
- ro = rot
- br = braun
- gn = grün
- bl = blau
- gr = grau
- li = lila
- ge = gelb
- or = orange

- F1 - Öldruckschalter
- G1 - Kraftstoffvorratsanzeige
- G5 - Drehzahlmesser
- G21 - Geschwindigkeitsmesser
- G266 - Geber für Ölstand/-temperatur
- J285 - Steuergerät im Schalttafeleinsatz
- K - Schalttafeleinsatz
- K3 - Kontrolllampe für Öldruck
- K29 - Kontrolllampe für Vorglühzeit
- K38 - Kontrolllampe für Ölstand
- K83 - Abgas-Warnleuchte
- K105 - Kontrolllampe für Kraftstoffreserve

- T6j - Steckverbindung, 6-fach, im Motorraum vorn links (schwarz)
- T14a - Steckverbindung, 14-fach, im Motorraum vorn links (schwarz)
- T36a - Steckverbindung, 36-fach, am Schalttafeleinsatz
- 269 - Masseverbindung (Gebermasse) -1-, im Schalttafelleitungsstrang
- 374 - Masseverbindung -9-, im Leitungsstrang Innenraum
- * - nur bei Fahrzeugen mit Wartungsintervallverlängerung (WIV)