

Reparaturleitfaden Stromlaufpläne

Nachtrag

Nr. 001

OCTAVIA II

Ordner Nr. S00572000

Modelljahr 2006,2006

Ausgabe 12.07

Antiblockiersystem (ABS) mit Antischlupfregelung (ASR)

Motorkennbuchstaben ***

ab Mai 2005



Leitungsstrangreparaturen dürfen nur mit dem Service-Koffer ausgeführt werden.



Inhaltsverzeichnis

- Hinweise	12/1
- Steuergerät für ABS mit ASR, E-Box, Sicherungshalter	12/2
- Steuergerät für ABS mit ASR, Drehzahlfühler	12/3
- Steuergerät für ABS mit ASR, Taster für ASR	12/4
- Steuergerät für ABS mit ASR, Diagnose-Interface für Datenbus, Schalttafeleinsatz	12/5

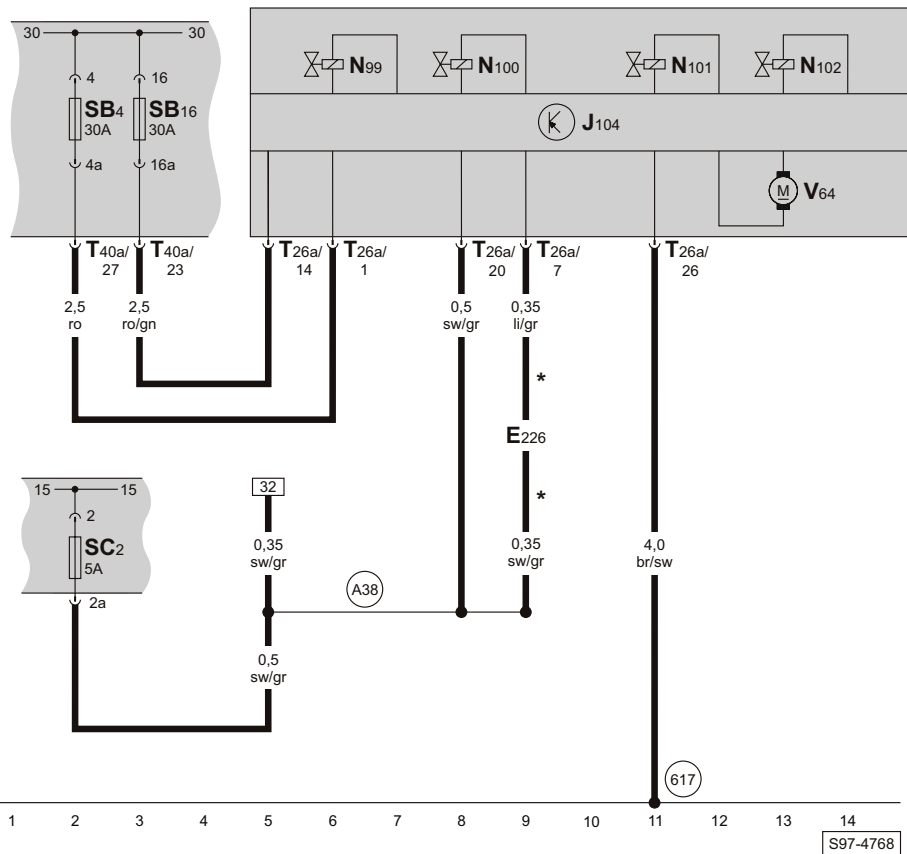
Hinweise

Informationen über

siehe Einbauorte

- ◆ Relaisplatz- und Sicherungsbelegungen
- ◆ Mehrfachsteckverbindungen
- ◆ Massepunkte

Steuergerät für ABS mit ASR, E-Box, Sicherungshalter



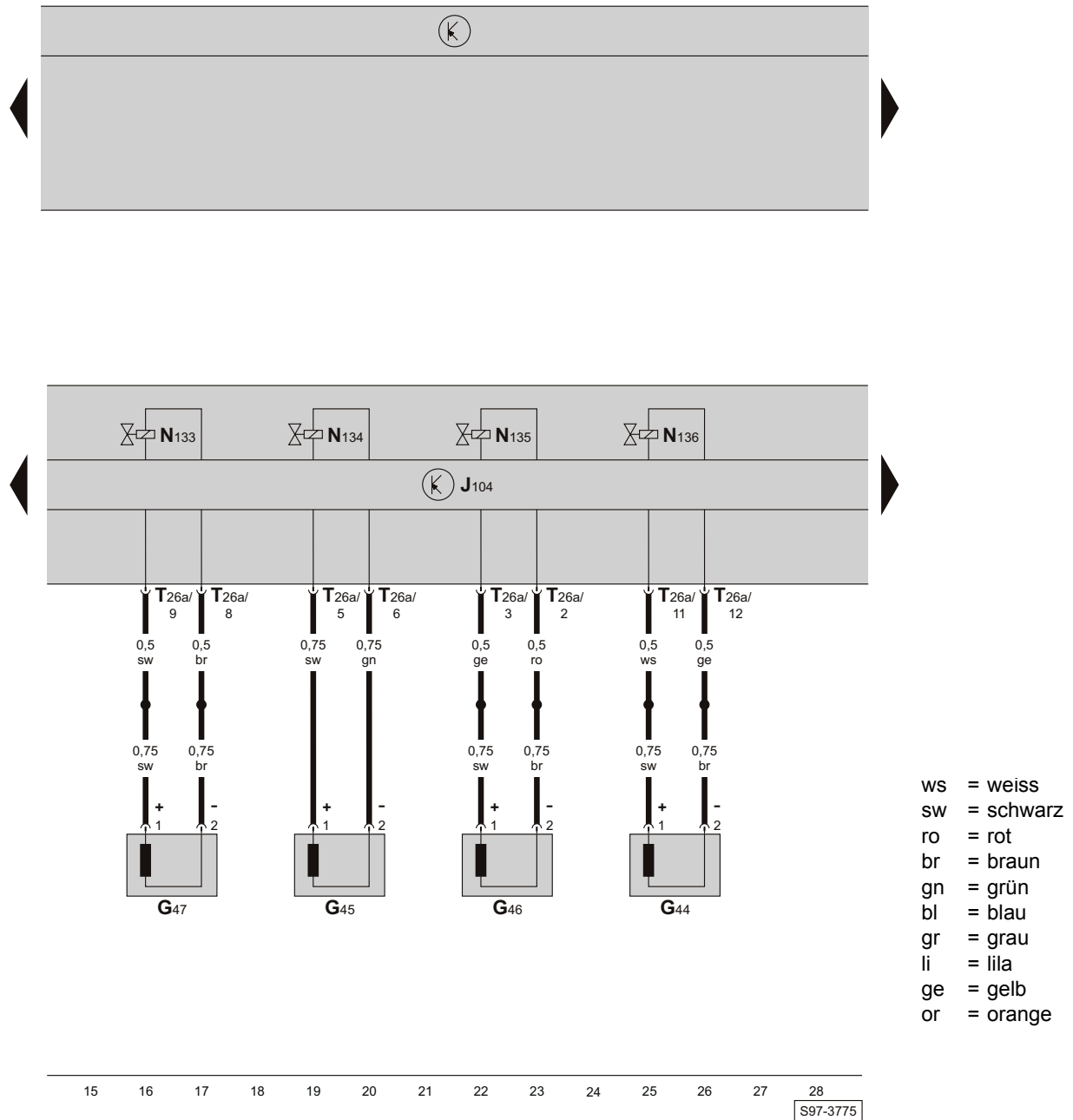
- ws = weiss
- sw = schwarz
- ro = rot
- br = braun
- gn = grün
- bl = blau
- gr = grau
- li = lila
- ge = gelb
- or = orange

- E226 - Taster für Reifendruckkontrolle
- J104 - Steuergerät für ABS mit ASR
- N99 - Einlassventil ABS vorn rechts
- N100 - Auslassventil ABS vorn rechts
- N101 - Einlassventil ABS vorn links
- N102 - Auslassventil ABS vorn links
- SB4 - Sicherung -4-, in der E-Box
- SB16 - Sicherung -16-, in der E-Box
- SC2 - Sicherung -2-, im Sicherungshalter
- T26a - Steckverbindung, 26-fach, am Steuergerät für ABS mit ASR

- T40a - Steckverbindung, 40-fach, an der E-Box
- V64 - Hydraulikpumpe für ABS
- 617 - Massepunkt -2-, an der A-Säule rechts, unten
- A38 - Plusverbindung -2- (15a), im Schaltfelleitungsstrang
- * - bei Fahrzeugen mit Reifendruckkontrolle

S97-4768

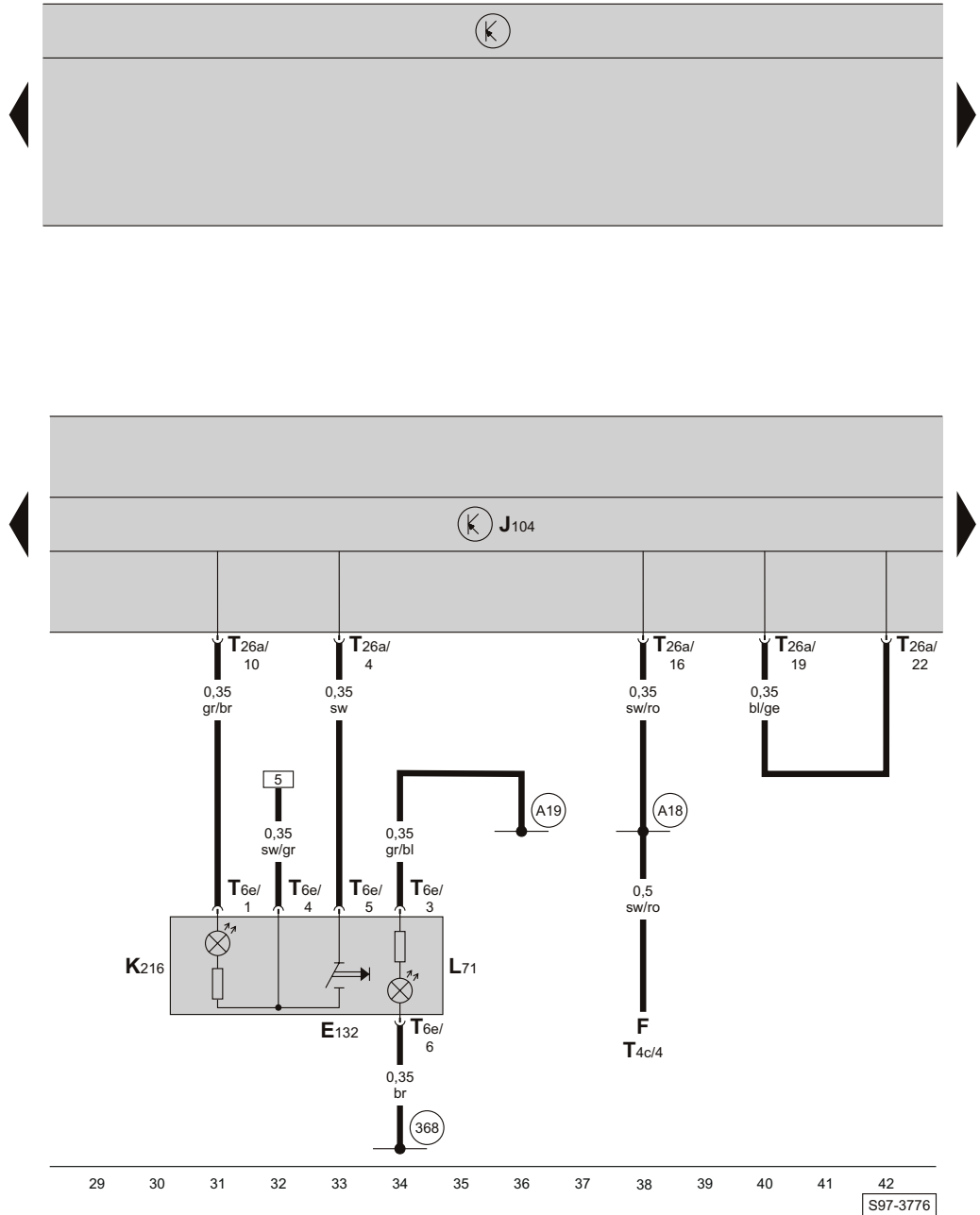
Steuergerät für ABS mit ASR, Drehzahlfühler



G44 - Drehzahlfühler hinten rechts
 G45 - Drehzahlfühler vorn rechts
 G46 - Drehzahlfühler hinten links
 G47 - Drehzahlfühler vorn links
 J104 - Steuergerät für ABS mit ASR

N133 - Einlassventil ABS hinten rechts
 N134 - Einlassventil ABS hinten links
 N135 - Auslassventil ABS hinten rechts
 N136 - Auslassventil ABS hinten links
 T26a - Steckverbindung, 26-fach, am Steuergerät für ABS mit ASR

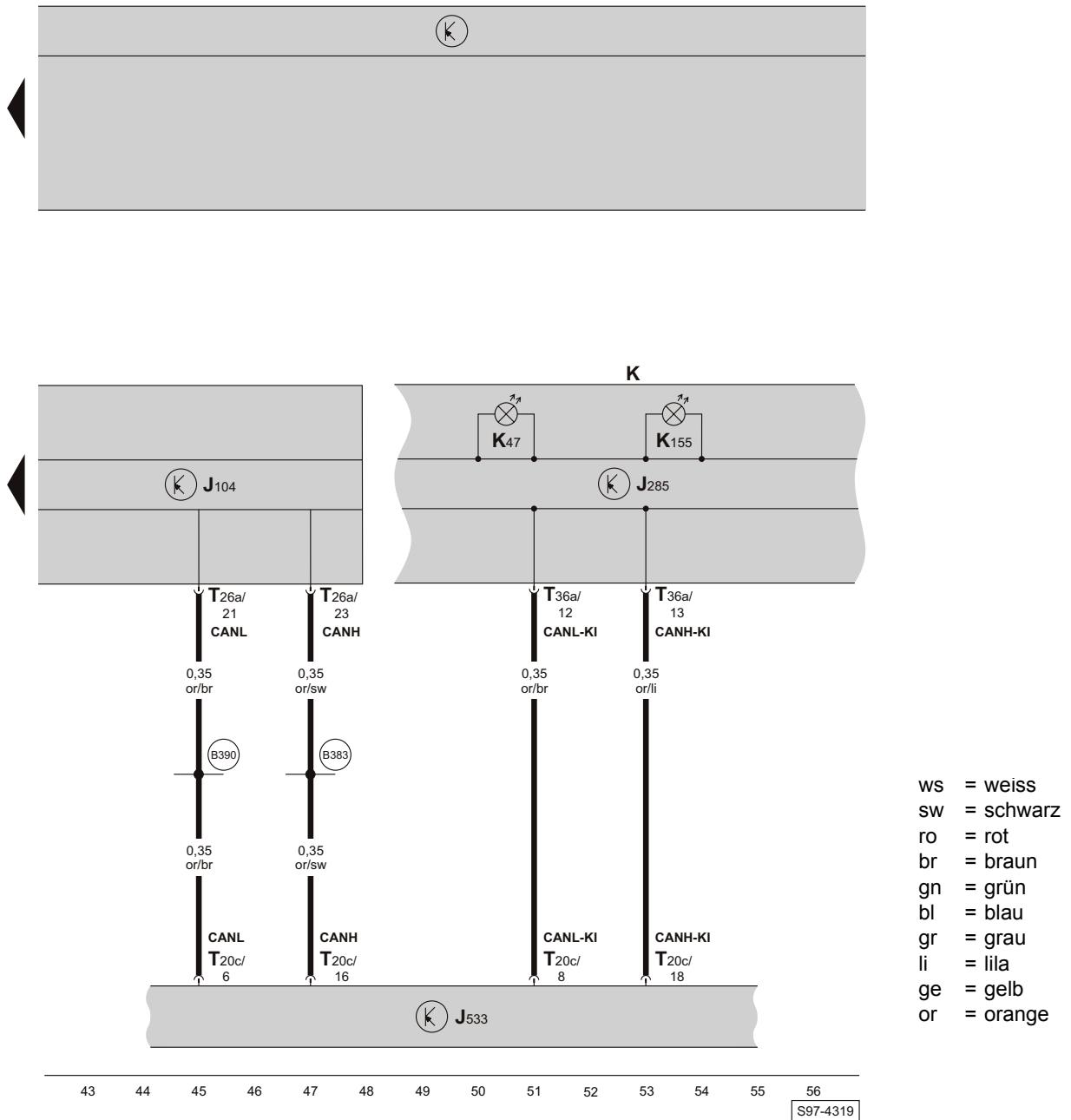
Steuergerät für ABS mit ASR, Taster für ASR



- E132 - Taster für ASR
- F - Bremslichtschalter
- J104 - Steuergerät für ABS mit ASR
- K216 - Kontrolllampe -2- für ASR
- L71 - Beleuchtung für Taster für ASR
- T4c - Steckverbindung, 4-fach, am Bremspedalschalter
- T6e - Steckverbindung, 6-fach, am Taster für ASR
- T26a - Steckverbindung, 26-fach, am Steuergerät für ABS mit ASR

- (368) - Masseverbindung -3-, im Leitungsstrang Innenraum
- (A18) - Verbindung (54), im Schalttafelleitungsstrang
- (A19) - Verbindung (58d), im Schalttafelleitungsstrang

Steuergerät für ABS mit ASR, Diagnose-Interface für Datenbus, Schalttafeleinsatz



- J104 - Steuergerät für ABS mit ASR
- J285 - Steuergerät im Schalttafeleinsatz
- J533 - Diagnose-Interface für Datenbus, unter Schalttafel Mitte
- K - Schalttafeleinsatz
- K47 - Kontrolllampe für ABS
- K155 - Kontrolllampe für ASR
- T20c - Steckverbindung, 20-fach, am Diagnose-Interface für Datenbus

- T26a - Steckverbindung, 26-fach, am Steuergerät für ABS mit ASR
- T36a - Steckverbindung, 36-fach, am Schalttafeleinsatz
- (B383) - Verbindung -1- (CAN-H, Antrieb), im Leitungsstrang Innenraum
- (B390) - Verbindung -1- (CAN-L, Antrieb), im Leitungsstrang Innenraum

