

Reparaturleitfaden Stromlaufpläne

Nachtrag

Nr. 001

OCTAVIA II

Ordner Nr. S00572000

Modelljahr 2006,2006

Ausgabe 12.07

Antiblockiersystem (ABS) mit Differentialsperre (EDS), Antischlupfregelung (ASR), elektronischem Stabilitätsprogramm (ESP), Berganfahrassistent (HHC)

Motorkennbuchstaben ***

ab Mai 2005



Leitungsstrangreparaturen dürfen nur mit dem Service-Koffer ausgeführt werden.



Inhaltsverzeichnis

- Hinweise	14/1
- Steuergerät für ABS mit EDS und ASR/ ESP, Sicherungshalter	14/2
- Steuergerät für ABS mit EDS und ASR/ ESP, E-Box	14/3
- Steuergerät für ABS mit EDS und ASR/ ESP, Drehzahlfühler	14/4
- Steuergerät für ABS mit EDS und ASR/ ESP, Taster für ASR/ ESP	14/5
- Steuergerät für ABS mit EDS und ASR/ ESP, Sensoreinheit für ESP	14/6
- Steuergerät für ABS mit EDS und ASR/ ESP, Diagnose-Interface für Datenbus, Schalttafeleinsatz ...	14/7

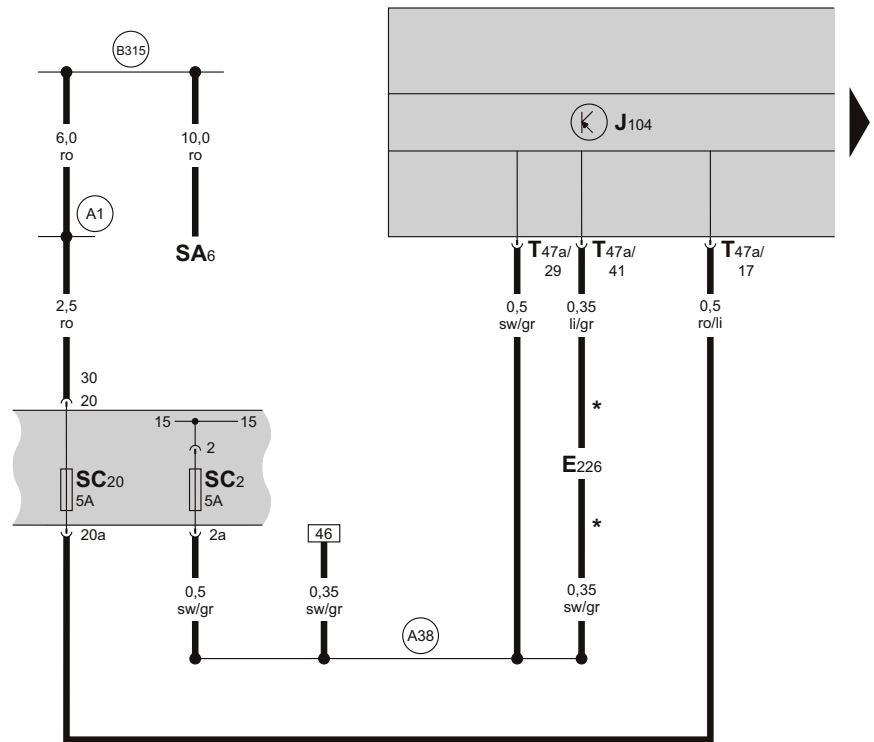
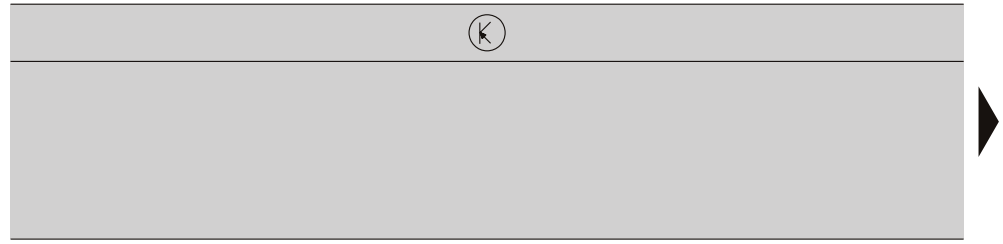
Hinweise

Informationen über

siehe Einbauorte

- ◆ Relaisplatz- und Sicherungsbelegungen
- ◆ Mehrfachsteckverbindungen
- ◆ Massepunkte

Steuergerät für ABS mit EDS und ASR/ ESP, Sicherungshalter



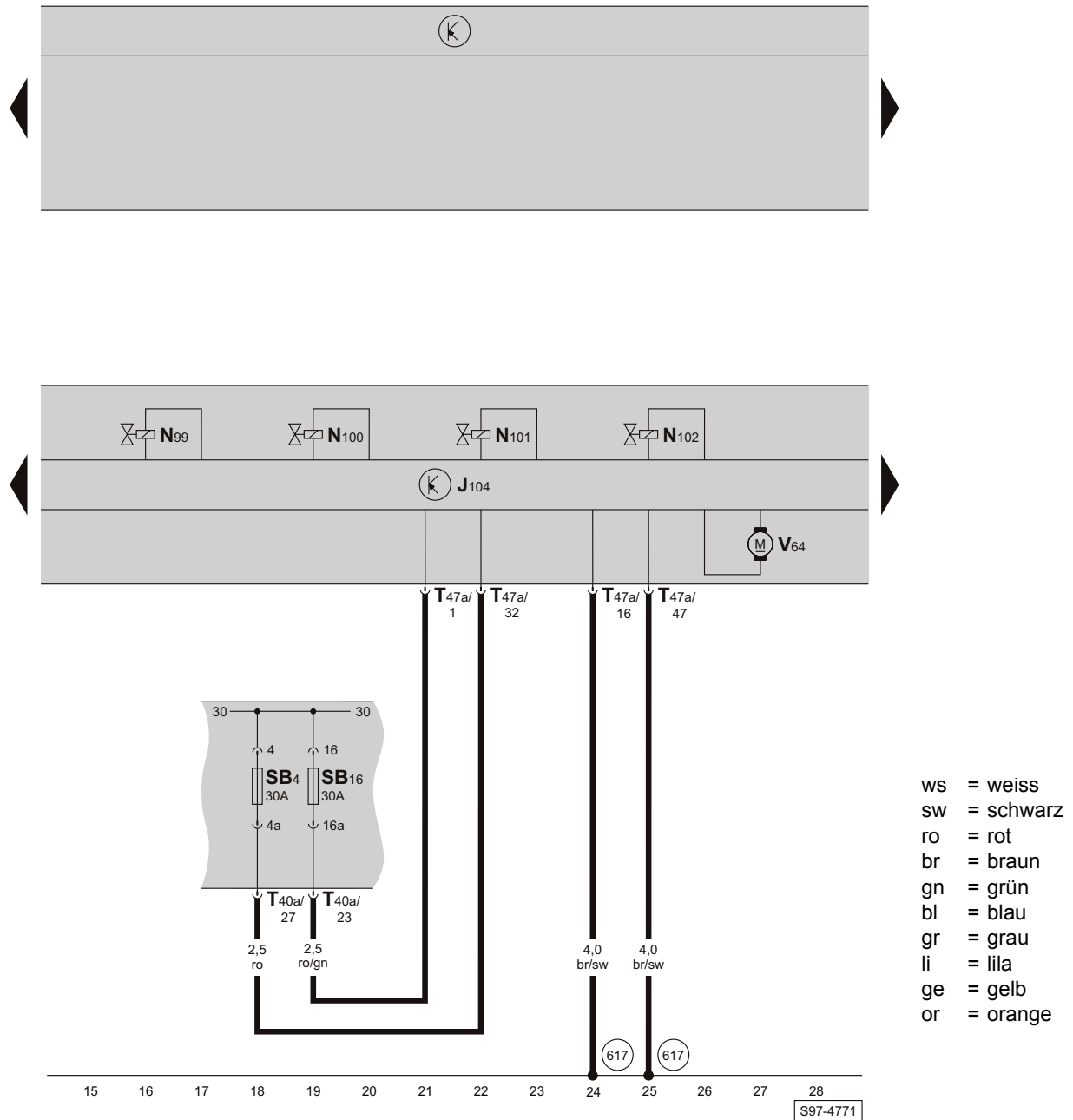
- ws = weiss
- sw = schwarz
- ro = rot
- br = braun
- gn = grün
- bl = blau
- gr = grau
- li = lila
- ge = gelb
- or = orange



- E226 - Taster für Reifendruckkontrolle
- J104 - Steuergerät für ABS mit EDS und ASR/ ESP
- SA6 - Sicherung -6- (30), in der E-Box
- SC2 - Sicherung -2-, im Sicherungshalter
- SC20 - Sicherung -20-, im Sicherungshalter
- T47a - Steckverbindung, 47-fach, am Steuergerät für ABS mit EDS und ASR/ ESP

- (A1) - Plusverbindung (30a), im Schalttafelleitungsstrang
- (A38) - Plusverbindung -2- (15a), im Schalttafelleitungsstrang
- (B315) - Plusverbindung -1- (30a), im Leitungsstrang Innenraum
- * - bei Fahrzeugen mit Reifendruckkontrolle

Steuergerät für ABS mit EDS und ASR/ ESP, E-Box



J104 - Steuergerät für ABS mit EDS und ASR/ ESP

N99 - Einlassventil ABS vorn rechts

N100 - Auslassventil ABS vorn rechts

N101 - Einlassventil ABS vorn links

N102 - Auslassventil ABS vorn links

SB4 - Sicherung -4-, in der E-Box

SB16 - Sicherung -16-, in der E-Box

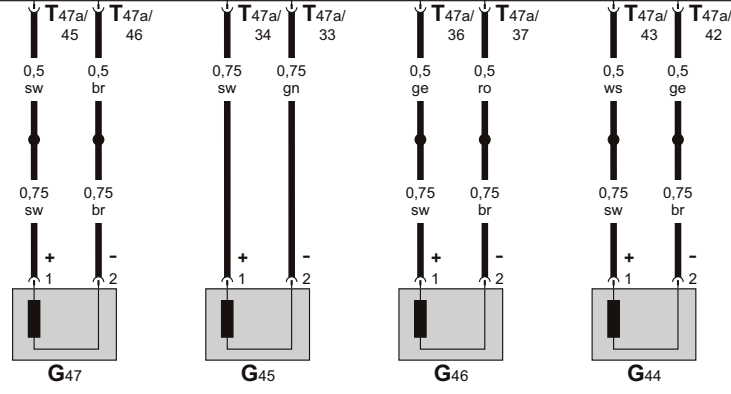
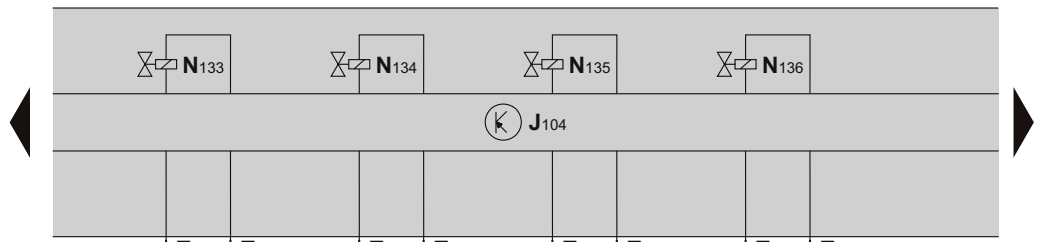
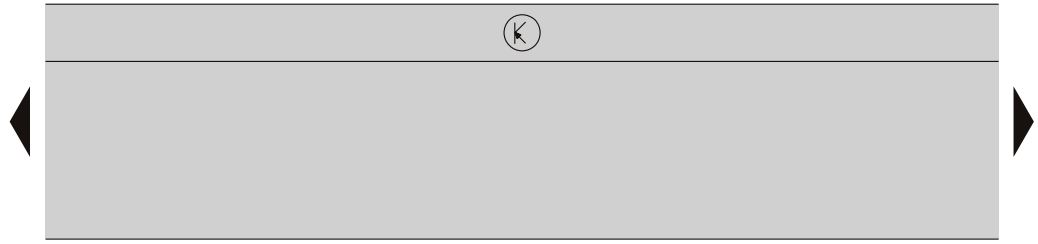
T40a - Steckverbindung, 40-fach, an der E-Box

T47a - Steckverbindung, 47-fach, am Steuergerät für ABS mit EDS und ASR/ ESP


V64 - Hydraulikpumpe für ABS

(617) - Massepunkt -2-, an der A-Säule rechts, unten

Steuergerät für ABS mit EDS und ASR/ ESP, Drehzahlfühler

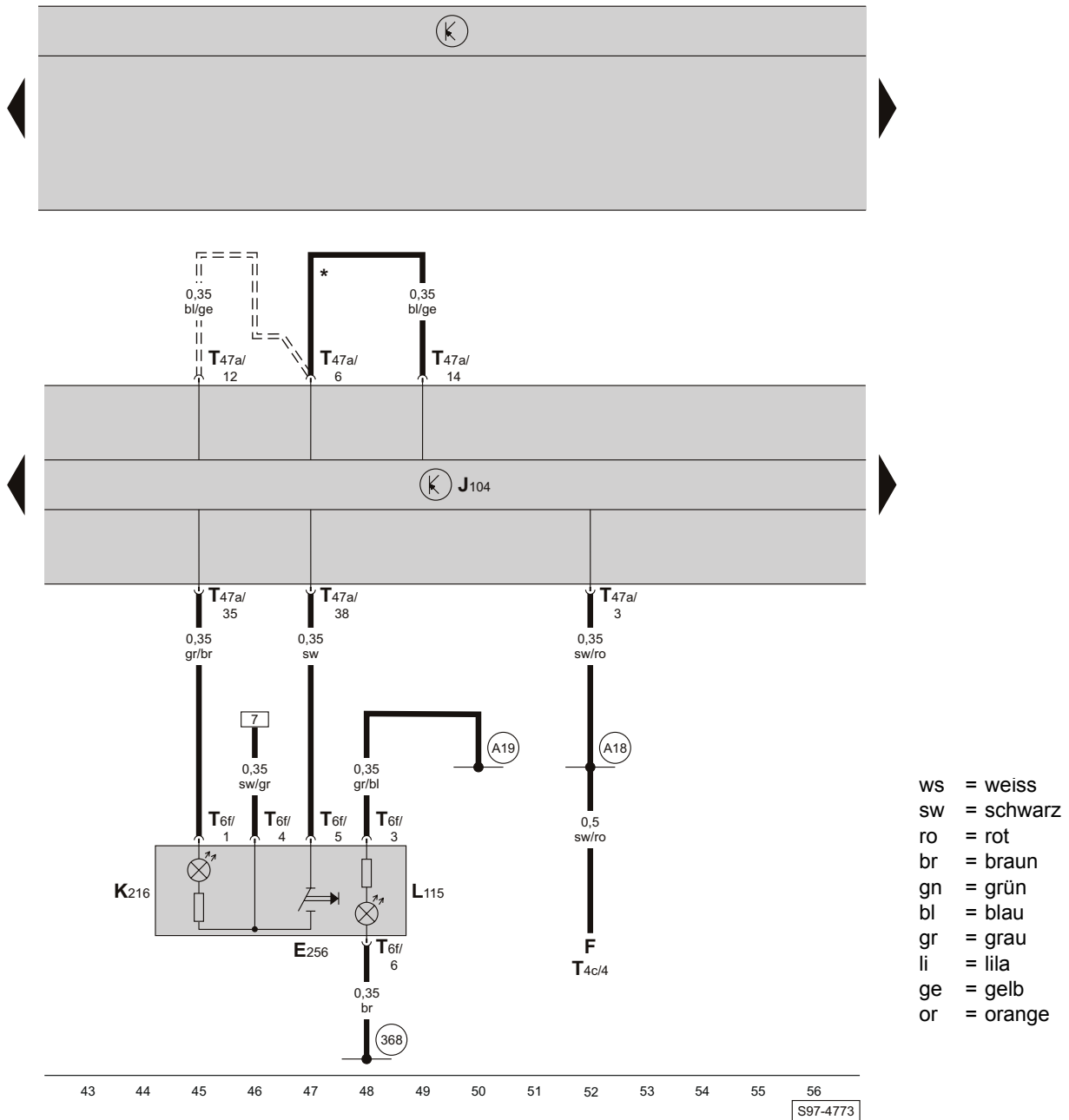


- ws = weiss
- sw = schwarz
- ro = rot
- br = braun
- gn = grün
- bl = blau
- gr = grau
- li = lila
- ge = gelb
- or = orange



- | | |
|---|---|
| G44 - Drehzahlfühler hinten rechts | N134 - Einlassventil ABS hinten links |
| G45 - Drehzahlfühler vorn rechts | N135 - Auslassventil ABS hinten rechts |
| G46 - Drehzahlfühler hinten links | N136 - Auslassventil ABS hinten links |
| G47 - Drehzahlfühler vorn links | T47a - Steckverbindung, 47-fach, am Steuergerät für ABS mit EDS |
| J104 - Steuergerät für ABS mit EDS und ASR/ ESP | und ASR/ ESP |
| N133 - Einlassventil ABS hinten rechts | |

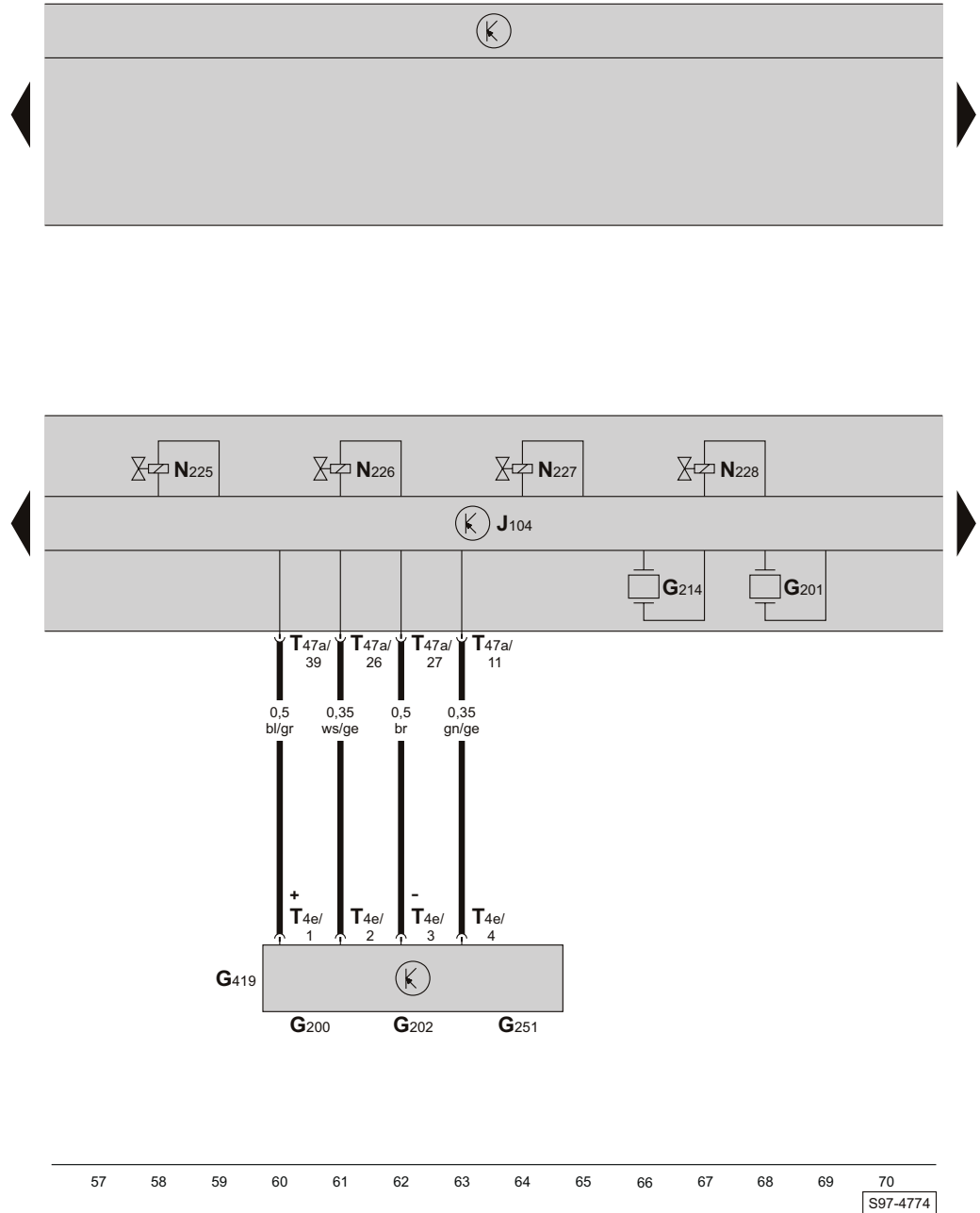
Steuergerät für ABS mit EDS und ASR/ ESP, Taster für ASR/ ESP



- E256 - Taster für ASR/ ESP
- F - Bremslichtschalter
- J104 - Steuergerät für ABS mit EDS und ASR/ ESP
- K216 - Kontrolllampe -2- für ASR/ ESP
- L115 - Beleuchtung für Taster für ASR/ ESP
- T4c - Steckverbindung, 4-fach, am Bremspedalschalter
- T6f - Steckverbindung, 6-fach, am Taster für ASR/ ESP
- T47a - Steckverbindung, 47-fach, am Steuergerät für EDS und ASR/ ESP

- (368) - Masseverbindung -3-, im Leitungsstrang Innenraum
- (A18) - Verbindung (54), im Schalttafelleitungsstrang
- (A19) - Verbindung (58d), im Schalttafelleitungsstrang
- * - bei Fahrzeugen mit Bremsen FS-III
- - bei Fahrzeugen mit Bremsen FN-3

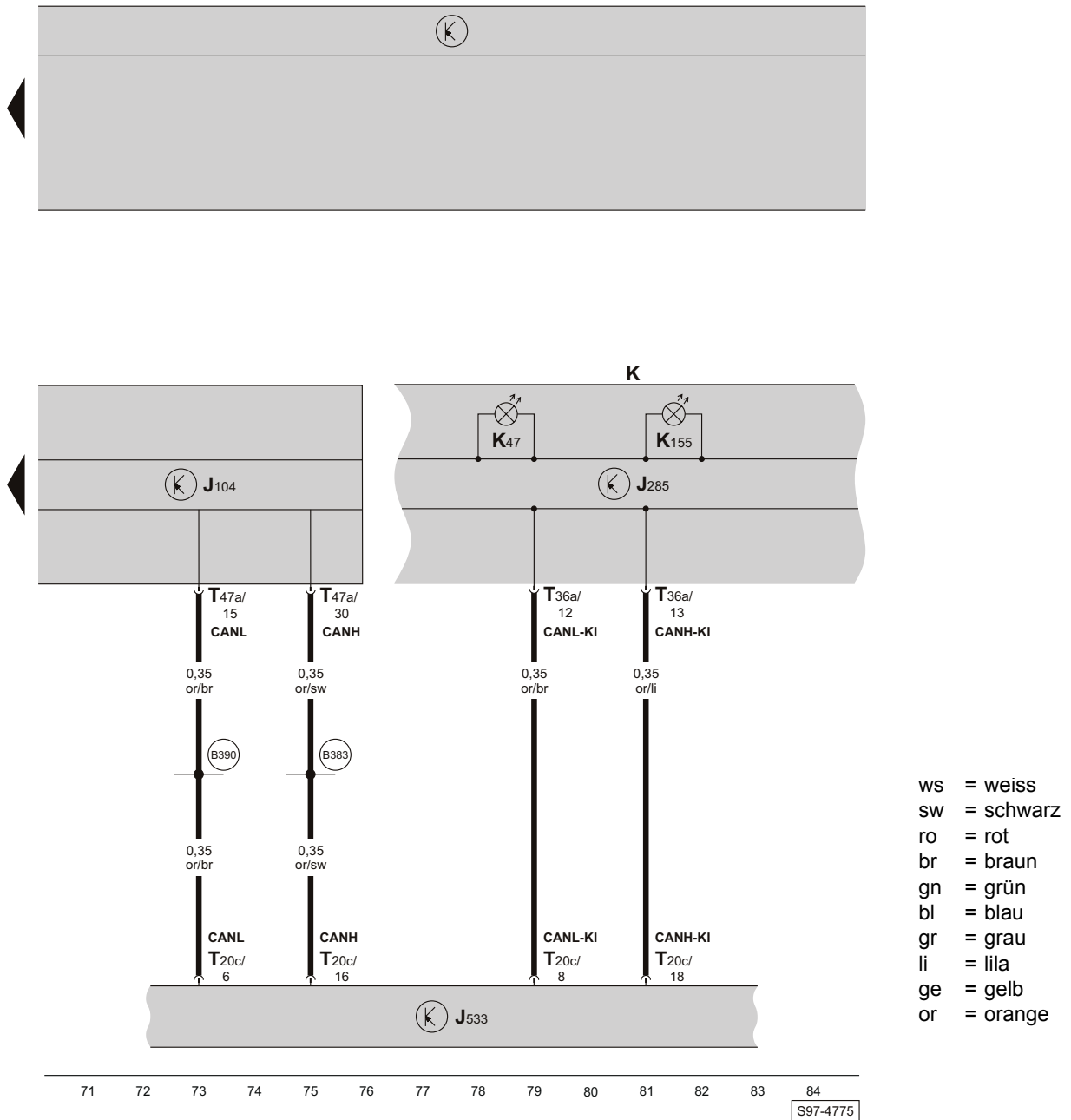
Steuergerät für ABS mit EDS und ASR/ ESP, Sensoreinheit für ESP



- G200 - Geber für Querbeschleunigung, unter dem Beifahrersitz
- G201 - Geber -1- für Bremsdruck
- G202 - Geber für Drehrate, unter dem Beifahrersitz
- G214 - Geber -2- für Bremsdruck
- G251 - Geber für Längsbeschleunigung, unter dem Beifahrersitz
- G419 - Sensoreinheit für ESP, unter dem Beifahrersitz
- J104 - Steuergerät für ABS mit EDS und ASR/ ESP

- N225 - Schaltventil -1- Fahrdynamikregelung
- N226 - Schaltventil -2- Fahrdynamikregelung
- N227 - Hochdruckschaltventil -1- Fahrdynamikregelung
- N228 - Hochdruckschaltventil -2- Fahrdynamikregelung
- T4e - Steckverbindung, 4-fach, an der Sensoreinheit für ESP
- T47a - Steckverbindung, 47-fach, am Steuergerät für ABS mit EDS und ASR/ ESP

Steuergerät für ABS mit EDS und ASR/ ESP, Diagnose-Interface für Datenbus, Schalttafeleinsatz



- J104 - Steuergerät für ABS mit EDS und ASR/ ESP
- J285 - Steuergerät im Schalttafeleinsatz
- J533 - Diagnose-Interface für Datenbus, unter Schalttafel Mitte
- K - Schalttafeleinsatz
- K47 - Kontrolllampe für ABS
- K155 - Kontrolllampe für ASR/ESP
- T20c - Steckverbindung, 20-fach, am Diagnose-Interface für Datenbus
- T36a - Steckverbindung, 36-fach, am Schalttafeleinsatz

- T47a - Steckverbindung, 47-fach, am Steuergerät für ABS mit EDS und ASR/ ESP
- (B383) - Verbindung -1- (CAN-H, Antrieb), im Leitungsstrang Innenraum
- (B390) - Verbindung -1- (CAN-L, Antrieb), im Leitungsstrang Innenraum

