

Reparaturleitfaden Stromlaufpläne

Nachtrag

Nr. 001

OCTAVIA II

Ordner Nr. S00572000

Modelljahr 2006,2006

Ausgabe 12.07

Fahrerairbag / Fahrer- und Beifahrerairbag
Motorkennbuchstaben ***

ab Mai 2005



Leitungsstrangreparaturen dürfen nur mit dem Service-Koffer ausgeführt werden.



Inhaltsverzeichnis

- Hinweise	15/1
- Steuergerät für Airbag, Zünder für Airbag - Fahrerseite, Zünder für Airbag - Beifahrerseite, Wickelfeder, Sicherungshalter	15/2
- Steuergerät für Airbag, Zünder für Gurtstraffer - Fahrerseite, Zünder für Gurtstraffer - Beifahrerseite, Schlüsselschalter für Abschaltung Airbag - Beifahrerseite, Kontrolllampe für Airbag aus - Beifahrerseite	15/3
- Steuergerät für Airbag, Diagnose-Interface für Datenbus, Schalttafeleinsatz	15/4

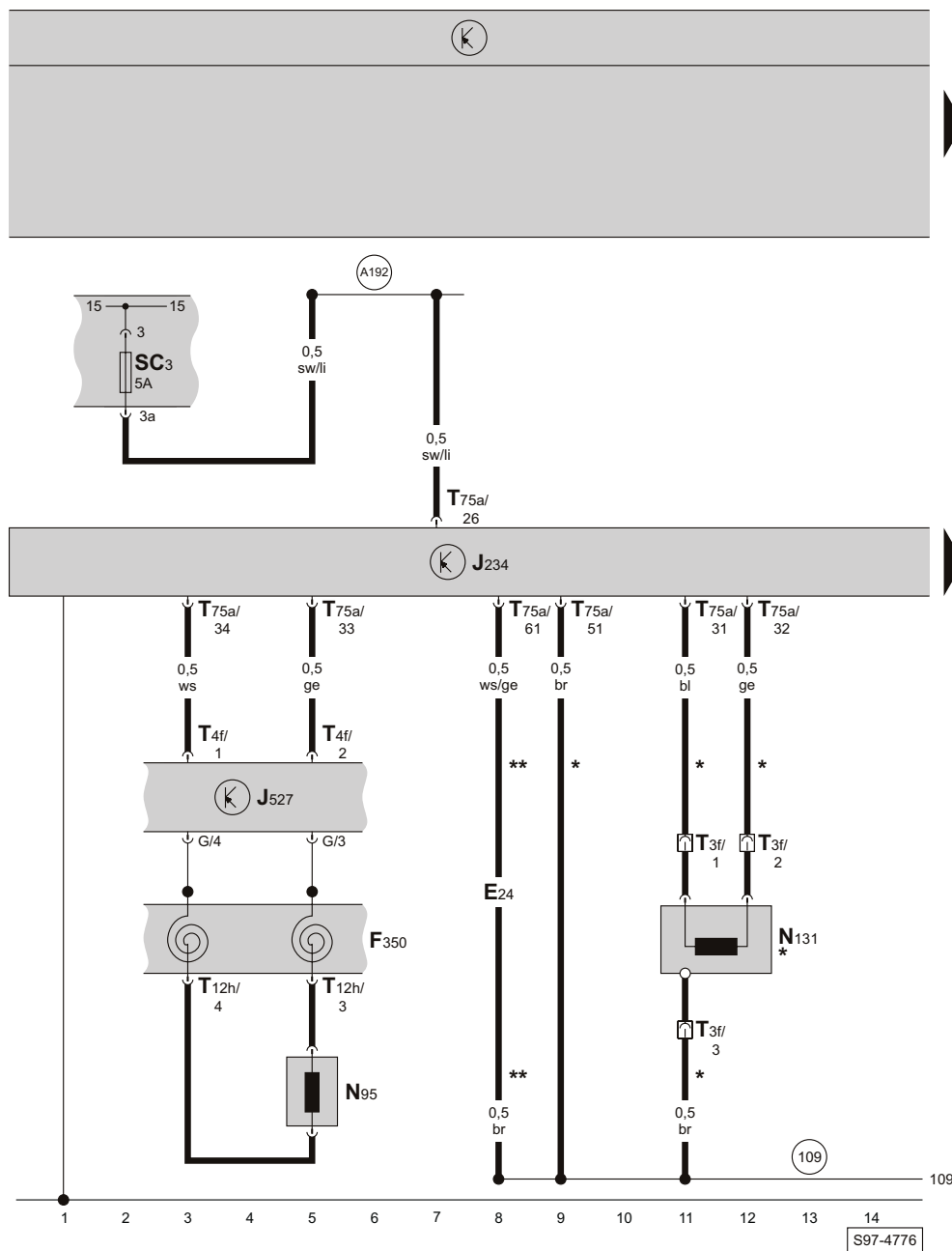
Hinweise

Informationen über

siehe Einbauorte

- ◆ Relaisplatz- und Sicherungsbelegungen
- ◆ Mehrfachsteckverbindungen
- ◆ Massepunkte

Steuergerät für Airbag, Zünder für Airbag - Fahrerseite, Zünder für Airbag - Beifahrerseite, Wickelfeder, Sicherungshalter

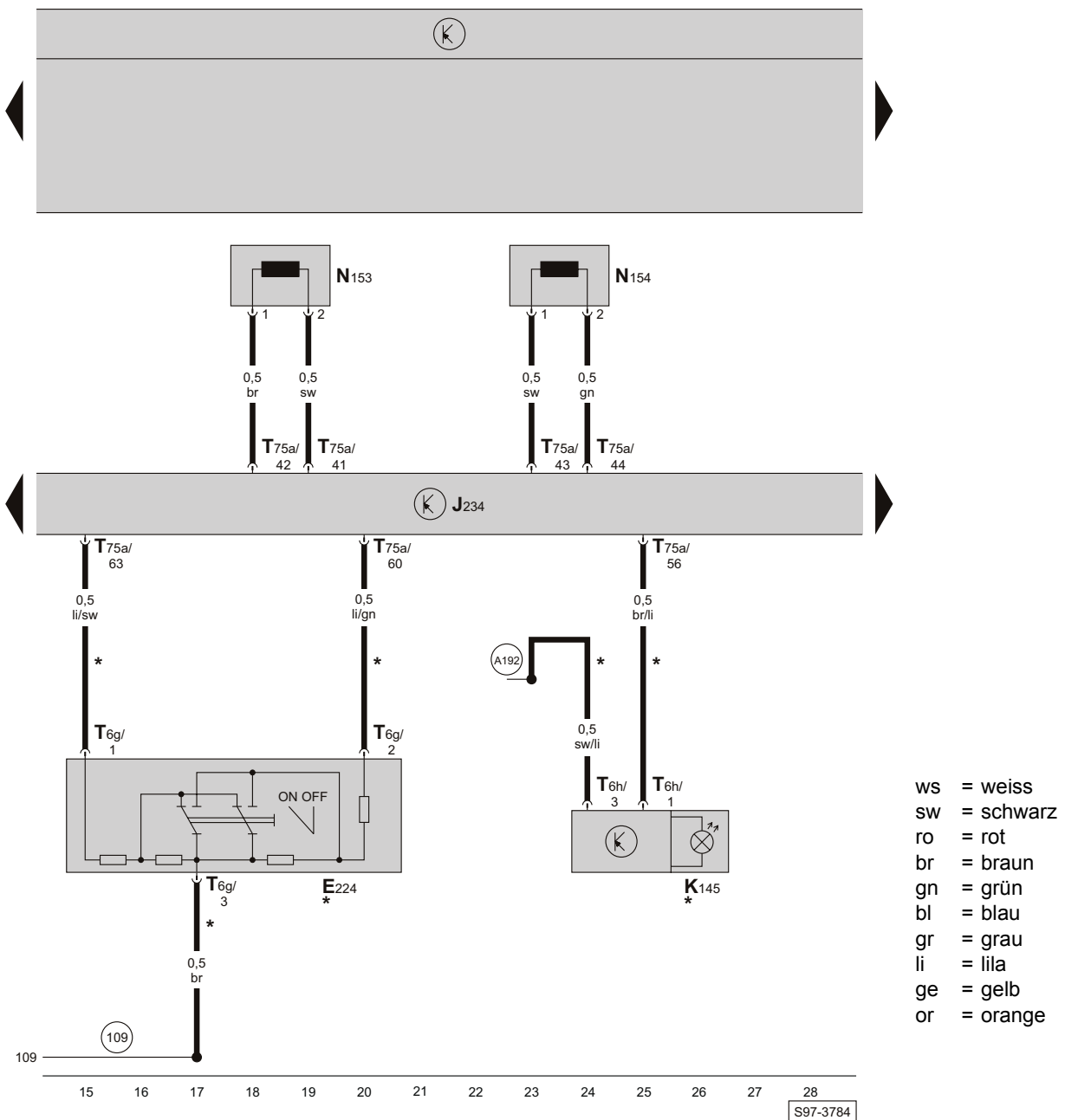


- ws = weiss
- sw = schwarz
- ro = rot
- br = braun
- gn = grün
- bl = blau
- gr = grau
- li = lila
- ge = gelb
- or = orange

- E24 - Gurtschalter Fahrerseite
- F350 - Wickelfeder
- J234 - Steuergerät für Airbag, auf dem Tunnel vorn
- J527 - Steuergerät für Lenksäulenelektronik
- N95 - Zünder für Airbag - Fahrerseite
- N131 - Zünder für Airbag - Beifahrerseite
- SC3 - Sicherung -3-, im Sicherungshalter
- T3f - Steckverbindung, 3-fach, hinter Schalttafel rechts (gelb)
- T4f - Steckverbindung, 4-fach, am Steuergerät für Lenksäulenelektronik

- T12h - Steckverbindung, 12-fach, an der Wickelfeder, im Lenkrad
- T75a - Steckverbindung, 75-fach, am Steuergerät für Airbag
- 109 - Masseverbindung (Airbag), im Schalttafelleitungsstrang
- A192 - Plusverbindung -3- (15a), im Schalttafelleitungsstrang
- * - nur bei Fahrzeugen mit Beifahrerairbag
- ** - nur bei Fahrzeugen mit Sicherheitsgurt-Warnsystem

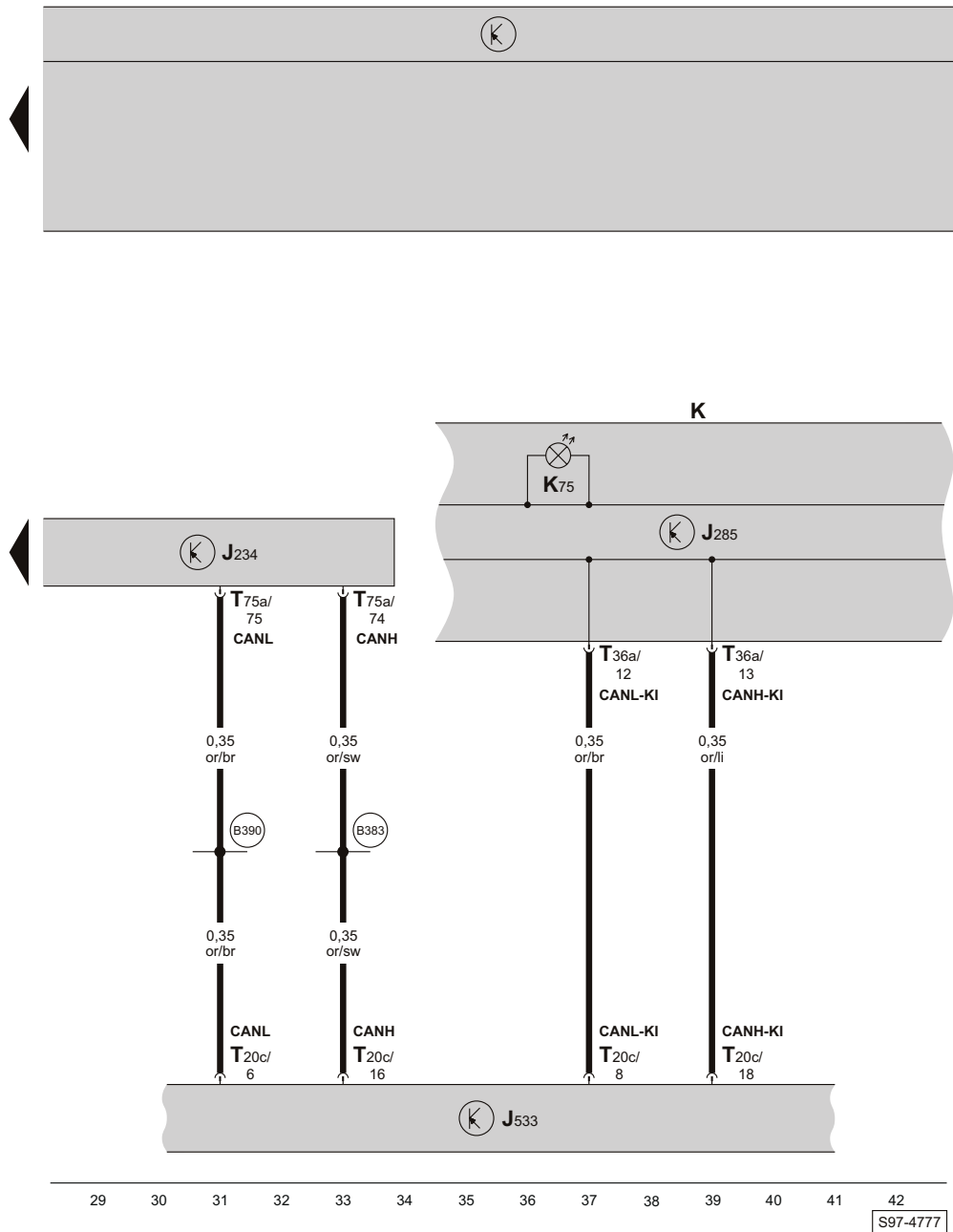
Steuergerät für Airbag, Zünder für Gurtstraffer - Fahrerseite, Zünder für Gurtstraffer - Beifahrerseite, Schlüsselschalter für Abschaltung Airbag - Beifahrerseite, Kontrolllampe für Airbag aus - Beifahrerseite



- E224 - Schlüsselschalter für Abschaltung Airbag - Beifahrerseite, im Handschuhfach
 J234 - Steuergerät für Airbag, auf dem Tunnel vorn
 K145 - Kontrolllampe für Airbag aus - Beifahrerseite
 N153 - Zünder für Gurtstraffer - Fahrerseite
 N154 - Zünder für Gurtstraffer - Beifahrerseite
 T6g - Steckverbindung, 6-fach, am Schlüsselschalter für Abschaltung Airbag - Beifahrerseite

- T6h - Steckverbindung, 6-fach, an der Kontrolllampe für Airbag aus - Beifahrerseite
 T75a - Steckverbindung, 75-fach, am Steuergerät für Airbag
 (109) - Masseverbindung (Airbag), im Schalttafelleitungsstrang
 (A192) - Plusverbindung -3- (15a), im Schalttafelleitungsstrang
 * - nur bei Fahrzeugen mit Abschaltung des Beifahrerairbags

Steuergerät für Airbag, Diagnose-Interface für Datenbus, Schalttafeleinsatz



- J234 - Steuergerät für Airbag, auf dem Tunnel vorn
- J285 - Steuergerät im Schalttafeleinsatz
- J533 - Diagnose-Interface für Datenbus, unter Schalttafel Mitte
- K - Schalttafeleinsatz
- K75 - Kontrolllampe für Airbag
- T20c - Steckverbindung, 20-fach, am Diagnose-Interface für Datenbus
- T36a - Steckverbindung, 36-fach, am Schalttafeleinsatz

- T75a - Steckverbindung, 75-fach, am Steuergerät für Airbag
- (B383) - Verbindung -1- (CAN-H, Antrieb), im Leitungsstrang Innenraum
- (B390) - Verbindung -1- (CAN-L, Antrieb), im Leitungsstrang Innenraum