

Reparaturleitfaden Stromlaufpläne

Nachtrag

Nr. 001

OCTAVIA II

Ordner Nr. S00572000

Modelljahr 2006,2006

Ausgabe 12.07

Diebstahlwarnanlage (mit Geber für Fahrzeugneigung)

Motorkennbuchstaben ***

ab Mai 2005



Leitungsstrangreparaturen dürfen nur mit dem Service-Koffer ausgeführt werden.



Inhaltsverzeichnis

- Hinweise	29/1
- Zentralsteuergerät für Komfortelektrik, Sensor für Innenraumüberwachung und Geber für Fahrzeugneigung, Alarmhorn, Sicherungshalter	29/2
- Zentralsteuergerät für Komfortelektrik, Schalter für Deaktivierung Innenraumüberwachung und Deaktivierung des Gebers für Fahrzeugneigung, Kontaktschalter für Motorhaube	29/3

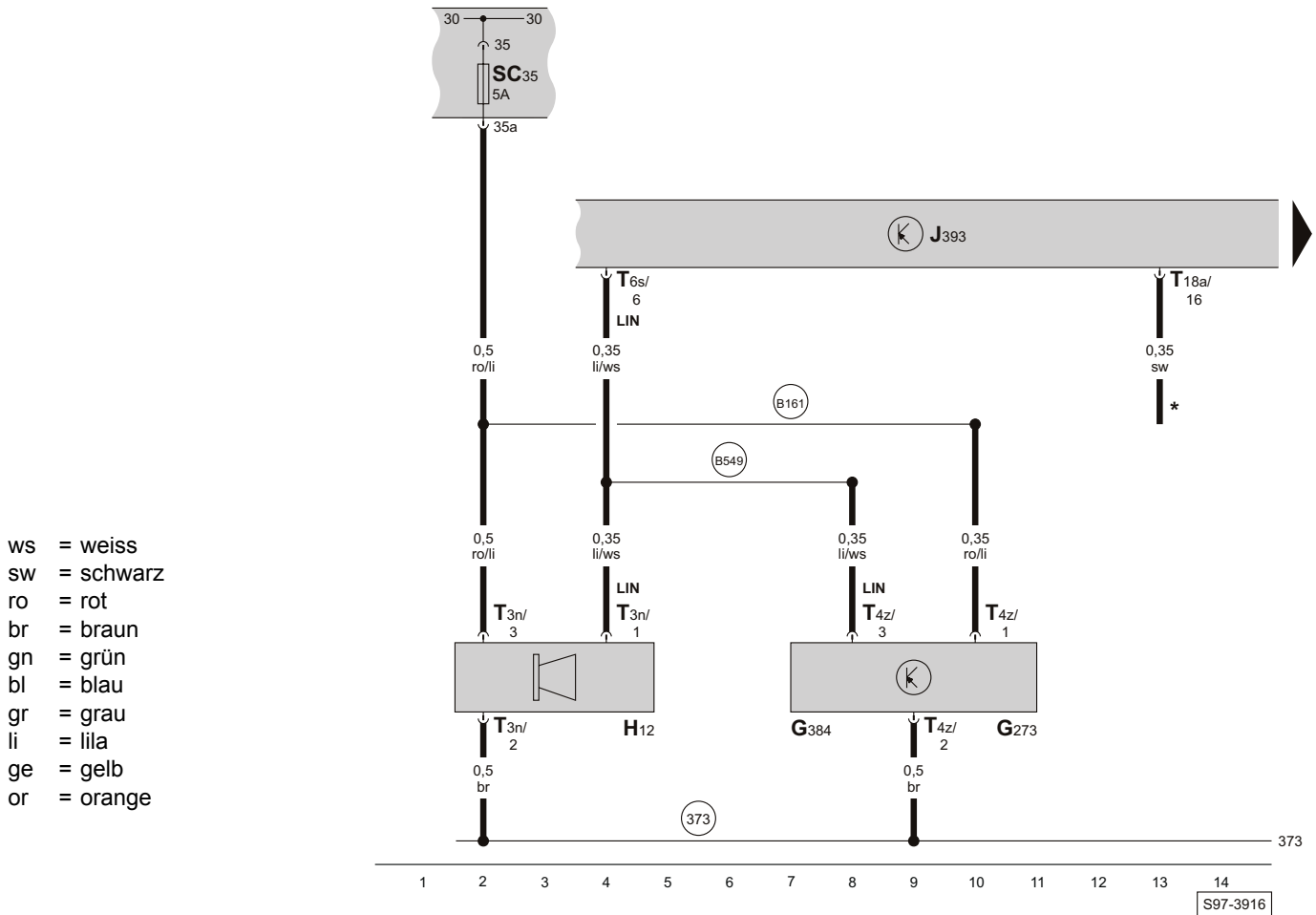
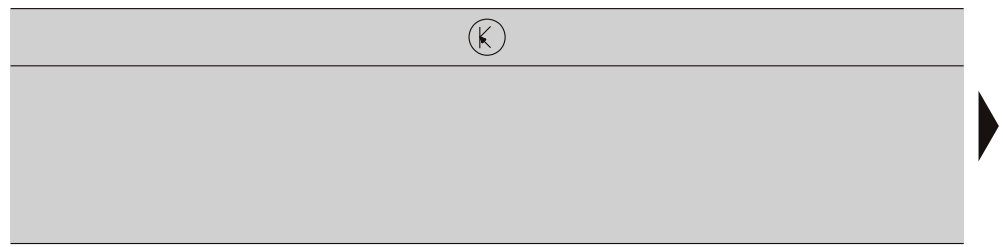
Hinweise

Informationen über

siehe Einbauorte

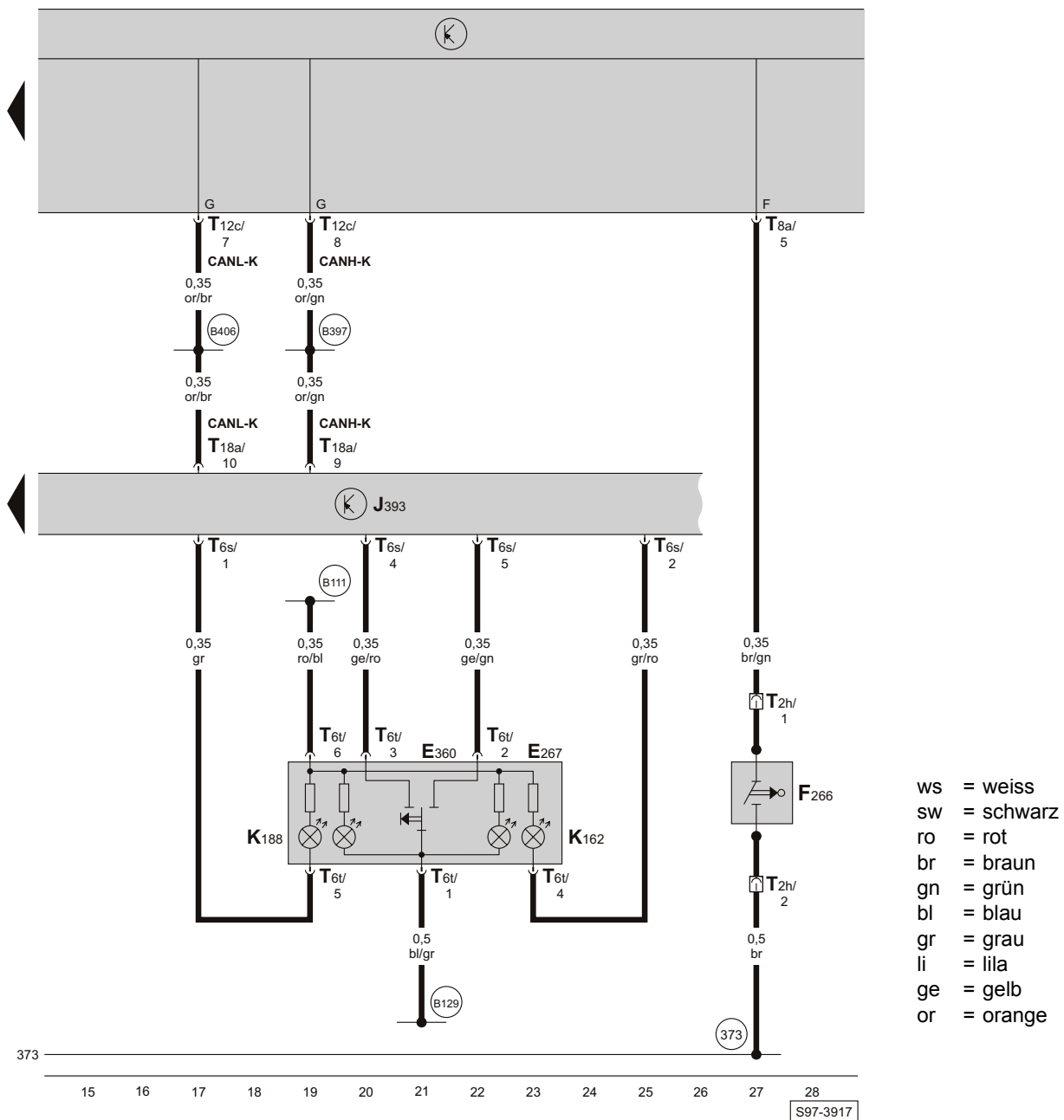
- ◆ Relaisplatz- und Sicherungsbelegungen
- ◆ Mehrfachsteckverbindungen
- ◆ Massepunkte

Zentralsteuergerät für Komfortelektrik, Sensor für Innenraumüberwachung und Geber für Fahrzeugneigung, Alarmhorn, Sicherungshalter



- ws = weiss
- sw = schwarz
- ro = rot
- br = braun
- gn = grün
- bl = blau
- gr = grau
- li = lila
- ge = gelb
- or = orange

- G273 - Sensor für Innenraumüberwachung
- G384 - Geber für Fahrzeugneigung
- H12 - Alarmhorn, unter dem rechten Kotflügel vorn
- J393 - Zentralsteuergerät für Komfortelektrik, hinter Schalttafel rechts
- SC35 - Sicherung -35-, im Sicherungshalter
- T3n - Steckverbindung, 3-fach, am Alarmhorn
- T4z - Steckverbindung, 4-fach, am Sensor für Innenraumüberwachung
- T6s - Steckverbindung, 6-fach, am Zentralsteuergerät für Komfortelektrik (schwarz)
- T18a - Steckverbindung, 18-fach, am Zentralsteuergerät für Komfortelektrik (braun)
- (373) - Masseverbindung -8-, im Leitungsstrang Innenraum
- (B161) - Verbindung (30a, Diebstahlwarnanlage), im Leitungsstrang Innenraum
- (B549) - Verbindung -2- (LIN-Bus), im Leitungsstrang Innenraum
- * - Antennenkabel

Zentralsteuergerät für Komfortelektrik, Schalter für Deaktivierung Innenraumüberwachung und Deaktivierung des Gebers für Fahrzeugneigung, Kontaktschalter für Motorhaube


- E267 - Schalter für Deaktivierung Innenraumüberwachung
- E360 - Schalter für Deaktivierung des Gebers für Fahrzeugneigung
- F266 - Kontaktschalter für Motorhaube
- J393 - Zentralsteuergerät für Komfortelektrik, hinter Schalltafel rechts
- K162 - Kontrolllampe für Innenraumüberwachungsabschaltung
- K188 - Kontrolllampe für Geber der Fahrzeugneigung
- T2h - Steckverbindung, 2-fach, am Kontaktschalter für Motorhaube
- T6s - Steckverbindung, 6-fach, am Zentralsteuergerät für Komfortelektrik (schwarz)
- T6t - Steckverbindung, 6-fach, am Schalter für Deaktivierung Innenraumüberwachung und Deaktivierung des Gebers für Fahrzeugneigung
- T8a - Steckverbindung, 8-fach, am Steuergerät für Bordnetz (schwarz)

- T12c - Steckverbindung, 12-fach, am Steuergerät für Bordnetz (schwarz)
- T18a - Steckverbindung, 18-fach, am Zentralsteuergerät für Komfortelektrik (braun)
- (373) - Masseverbindung -8-, im Leitungsstrang Innenraum
- (B111) - Plusverbindung (30a1), im Leitungsstrang Innenraum
- (B129) - Verbindung (31, Innenleuchte/ Türkontaktschalter), im Leitungsstrang Innenraum
- (B397) - Verbindung -1- (CAN-H, Komfort), im Leitungsstrang Innenraum
- (B406) - Verbindung -1- (CAN-L, Komfort), im Leitungsstrang Innenraum

