

Reparaturleitfaden Stromlaufpläne

Nachtrag

Nr. 001

OCTAVIA II

Ordner Nr. S00572000

Modelljahr 2006,2006

Ausgabe 12.07

Telefonvorbereitung 2

Motorkennbuchstaben ***

ab Mai 2005



Leitungsstrangreparaturen dürfen nur mit dem Service-Koffer ausgeführt werden.



Inhaltsverzeichnis

- Hinweise	40/1
- Steuergerät für Bedienungselektronik des Handys (Interface-Box), Mikrofon für Telefon, Diagnose-Interface für Datenbus, E-box	40/2
- Steuergerät für Bedienungselektronik des Handys (Interface-Box), Mobilfunktelefon (Handy), Antenne für Bluetooth	40/3
- Steuergerät für Bedienungselektronik des Handys (Interface-Box), Mobilfunktelefon (Handy), Antenne	40/4

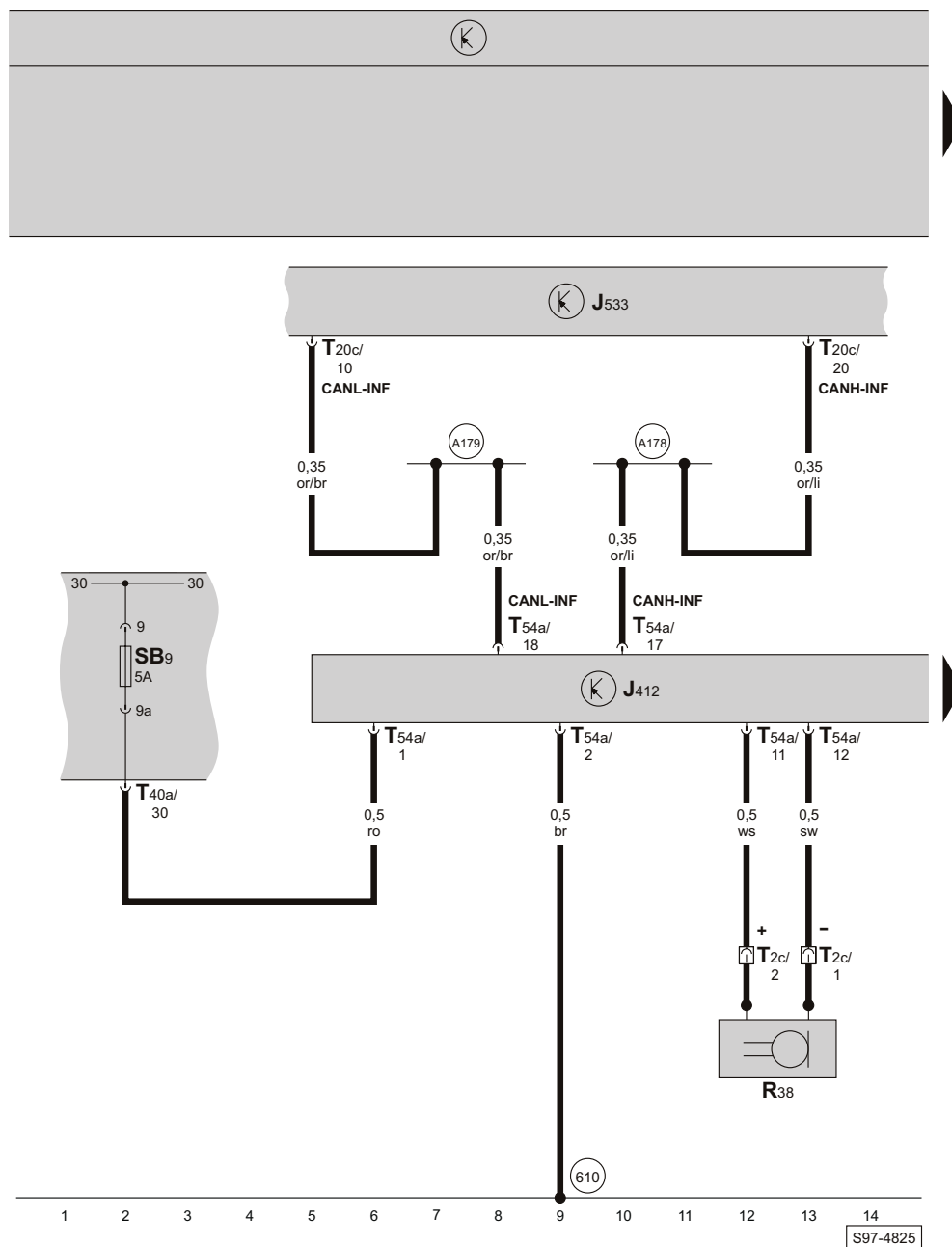
Hinweise

Informationen über

siehe Einbauorte

- ◆ Relaisplatz- und Sicherungsbelegungen
- ◆ Mehrfachsteckverbindungen
- ◆ Massepunkte

Steuergerät für Bedienungselektronik des Handys (Interface-Box), Mikrofon für Telefon, Diagnose-Interface für Datenbus, E-box

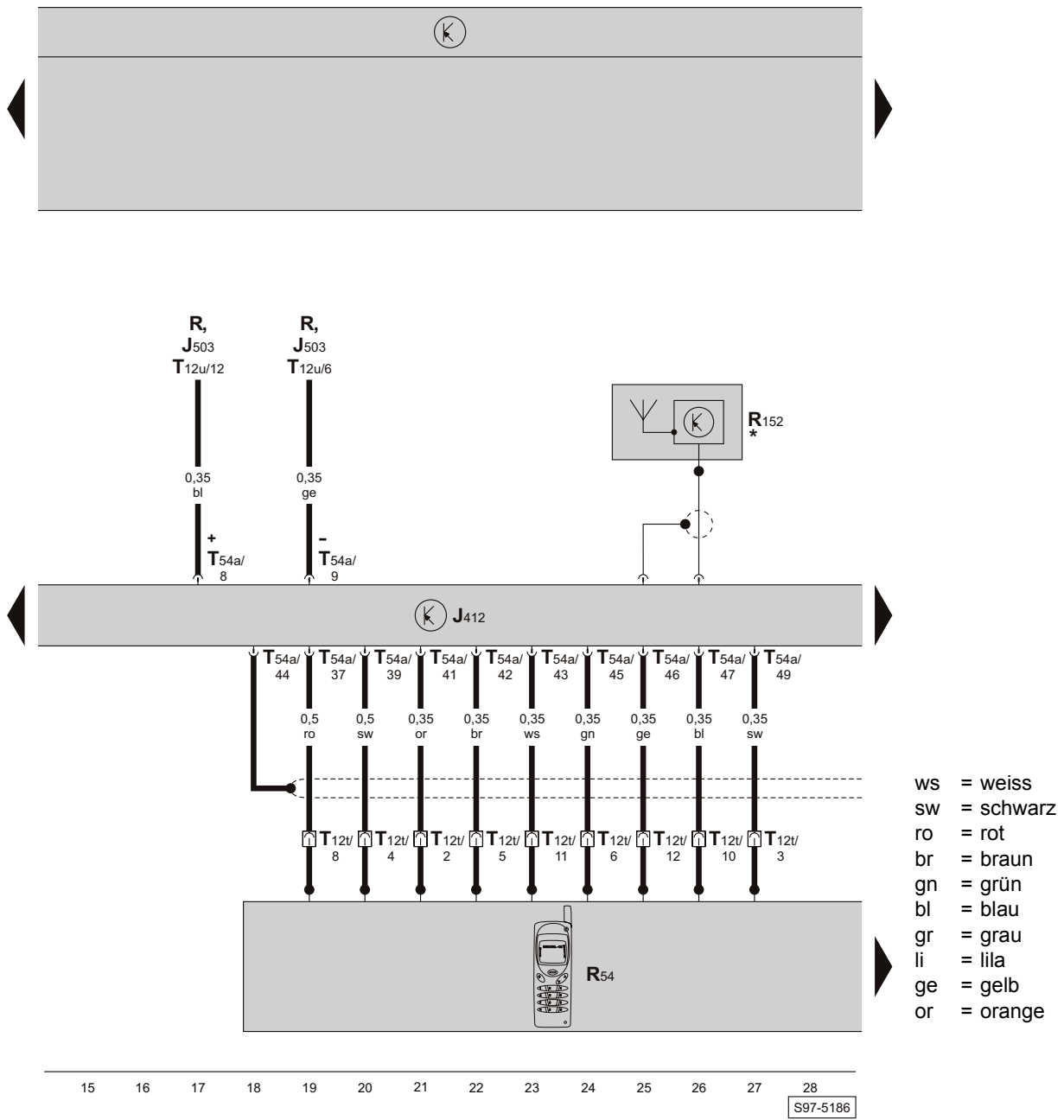


- ws = weiss
- sw = schwarz
- ro = rot
- br = braun
- gn = grün
- bl = blau
- gr = grau
- li = lila
- ge = gelb
- or = orange

- J412 - Steuergerät für Bedienungselektronik des Handys (Interface-Box), unter dem Beifahrersitz
- J533 - Diagnose-Interface für Datenbus, unter Schalttafel Mitte
- R38 - Mikrofon für Telefon
- SB9 - Sicherung -9-, in der E-Box
- T2c - Steckverbindung, 2-fach, am Mikrofon für Telefon
- T20c - Steckverbindung, 20-fach, am Diagnose-Interface für Datenbus
- T40a - Steckverbindung, 40-fach, an der E-Box

- T54a - Steckverbindung, 54-fach, am Steuergerät für Bedienungselektronik des Handys (Interface-Box)
- 610 - Massepunkt (Audio), unter der Mittelkonsole vorn
- A178 - Verbindung (CAN-H, Infotainment), im Schalttafelleitungsstrang
- A179 - Verbindung (CAN-L, Infotainment), im Schalttafelleitungsstrang

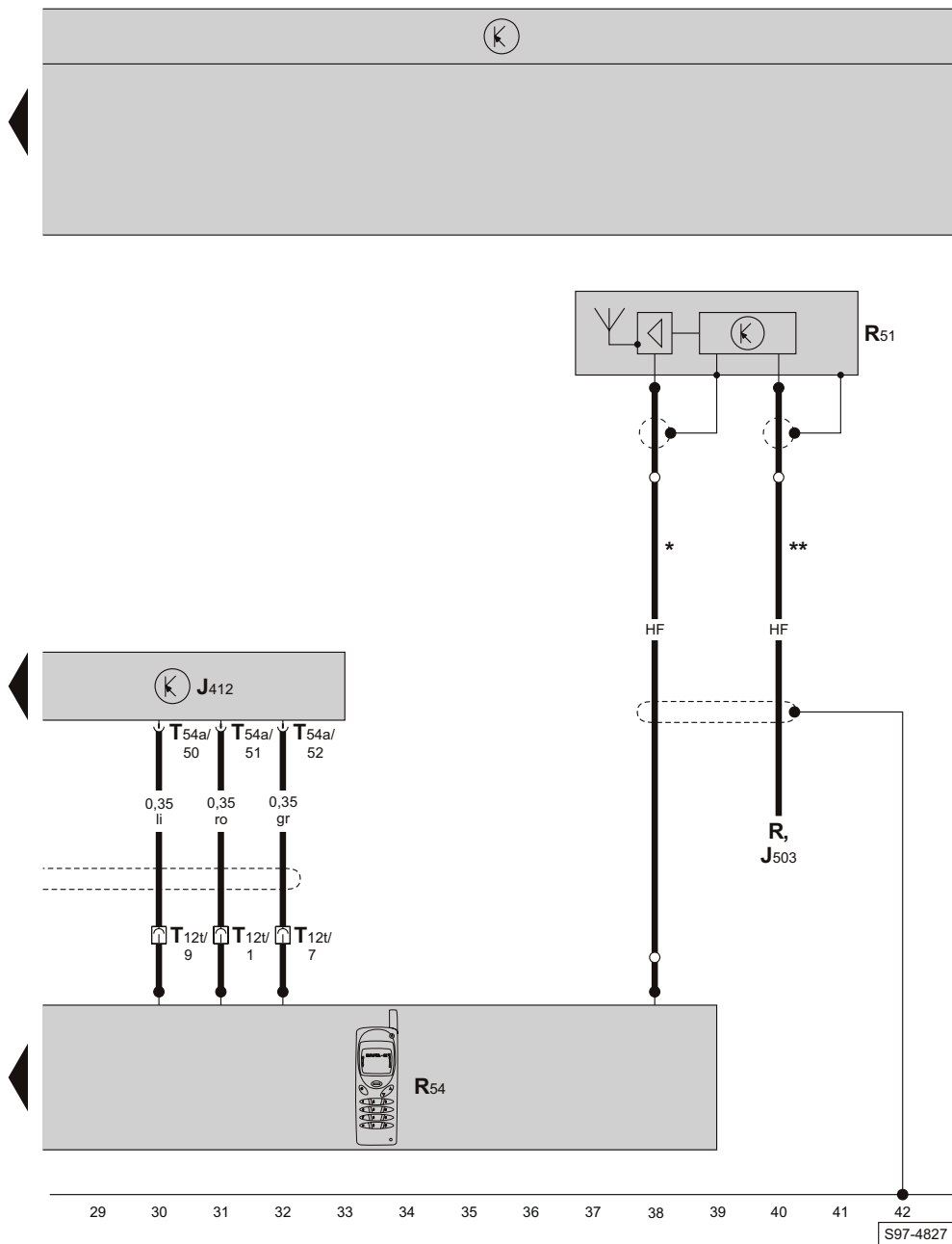
Steuergerät für Bedienungselektronik des Handys (Interface-Box), Mobilfunktelefon (Handy), Antenne für Bluetooth



- J412 - Steuergerät für Bedienungselektronik des Handys (Interface-Box), unter dem Beifahrersitz
- J503 - Steuergerät für Radio-Navigationssystem
- R - Radio
- R54 - Mobilfunktelefon (Handy)
- R152 - Antenne für Bluetooth
- T12t - Steckverbindung, 12-fach, für Telefon

- T12u - Steckverbindung, 12-fach, am Radio oder am Steuergerät für Radio-Navigationssystem (grün)
- T54a - Steckverbindung, 54-fach, am Steuergerät für Bedienungselektronik des Handys (Interface-Box)
- * - Sonderausstattung

Steuergerät für Bedienungselektronik des Handys (Interface-Box), Mobilfunktelefon (Handy), Antenne



- ws = weiss
- sw = schwarz
- ro = rot
- br = braun
- gn = grün
- bl = blau
- gr = grau
- li = lila
- ge = gelb
- or = orange

- J412 - Steuergerät für Bedienungselektronik des Handys (Interface-Box), unter dem Beifahrersitz
- J503 - Steuergerät für Radio-Navigationssystem
- R - Radio
- R51 - Antenne für Radio/Telefon
- R54 - Mobilfunktelefon (Handy)

- T12t - Steckverbindung, 12-fach, für Telefon
- T54a - Steckverbindung, 54-fach, am Steuergerät für Bedienungselektronik des Handys (Interface-Box)
- * - Antennenkabel für Telefon
- ** - Antennenkabel für Radio