

## Reparaturleitfaden Stromlaufpläne

Nachtrag

Nr. 001

**OCTAVIA II**

Ordner Nr. S00572300

Modelljahr 2006,2006

Ausgabe 02.08

Grundausstattung - OCTAVIA II

Motorkennbuchstaben \*\*\*

ab Oktober 2005



*Leitungsstrangreparaturen dürfen nur mit dem Service-Koffer ausgeführt werden.*



## Inhaltsverzeichnis

- Hinweise .....	501/1
- Batterie, E-Box, (gilt nicht für 2,0 l/147 kW) .....	501/2
- E-Box (gilt nicht für 2,0 l/147 kW) .....	501/3
- Batterie, E-Box, (gilt für 2,0 l/147 kW) .....	501/4
- E-Box (gilt für 2,0 l/147 kW) .....	501/5
- Relais für Spannungsversorgung Klemme 15, Sicherungshalter .....	501/6
- Sicherungshalter .....	501/7
- Entlastungsrelais für X-Kontakt, Sicherungshalter .....	501/8
- Sicherungshalter .....	501/9
- Sicherungshalter .....	501/10
- Sicherungshalter .....	501/11
- Steuergerät für Lenksäulenelektronik, Scheibenwischerschalter für Intervallbetrieb, Schalter für Heckscheibenwischer, Regler für Scheibenwischer-Intervallschaltung, Lenkwinkelgeber .....	501/12
- Steuergerät für Lenksäulenelektronik, Zündanlassschalter, Abruftaste für Multifunktionsanzeige, Lenkwinkelgeber, Magnet für Zündschlüsselabzugssperre .....	501/13
- Steuergerät für Lenksäulenelektronik, Blinkerschalter, Schalter für Handabblendung und Lichthupe, Schalter für GRA, Signalhornbetätigung, Wickelfeder .....	501/14
- Scheibenwischermotor, Sensor für Regen- und Lichterkennung .....	501/15
- Relais für Scheibenwaschpumpe, Scheibenwaschpumpe, (gilt für Fahrzeuge ohne Heckscheibenwischer) .....	501/16
- Relais für Scheibenwaschpumpe, Motor für Heckscheibenwischer, Frontscheibenwasch- und Heckscheibenwaschpumpe, (gilt für Fahrzeuge mit Heckscheibenwischer) .....	501/17
- Lichtschalter .....	501/18
- Scheinwerfer links, Nebelscheinwerfer .....	501/19
- Scheinwerfer rechts, Regler für Beleuchtung - Schalter und Instrumente, Einsteller für Leuchtweitenregelung .....	501/20
- Schlussleuchte links (gilt für Fahrzeuge Stufenheck) .....	501/21
- Schlussleuchte rechts (gilt für Fahrzeuge Stufenheck) .....	501/22
- Schlussleuchte links (gilt für Fahrzeuge Combi) .....	501/23
- Schlussleuchte rechts (gilt für Fahrzeuge Combi) .....	501/24
- hochgesetztes Bremslicht, Kennzeichenleuchte, Relais für beheizbare Heckscheibe, beheizbare Heckscheibe .....	501/25
- Taster für Warnlicht, Bremspedalschalter, Schalter für Rückfahrleuchten .....	501/26
- Innenleuchte vorn, Leseleuchte hinten, Relais für Spannungsversorgung Klemme 30 .....	501/27
- Handschuhfachleuchte, Kofferraumleuchte, Schalter für Kofferraumbeleuchtung, Schalter für Zentralverriegelung .....	501/28
- Steckdose, Zigarettenanzünder, Steckdose im Kofferraum, Ascherbeleuchtung .....	501/29
- Signalhorn, Relais für Signalhorn .....	501/30
- Wegfahrsicherung, Schalttafeleinsatz, Kontrolllampen, Schalter für Handbremskontrolle, Warnkontakt für Bremsflüssigkeitsstand .....	501/31
- Schalttafeleinsatz, Kontrolllampen, Multifunktionsanzeige (MFA), Geber für Kühlmittelmangelanzeige, Geber für Scheibenwaschwasserstand, Temperaturfühler für Außentemperatur .....	501/32
- Schalttafeleinsatz, Kontrolllampen, Kontaktschalter für Motorhaube, Geber für Bremsbelagverschleiß .....	501/33
- Schalttafeleinsatz, Kontrolllampen .....	501/34
- Schalttafeleinsatz, Kontrolllampen .....	501/35
- Schalttafeleinsatz, Kontrolllampen, Drehzahlmesser, Geschwindigkeitsmesser, Wegstreckenanzeige, Summer/ Gong, Wählhebelpositionsanzeige, Diagnose-Interface für Datenbus .....	501/36
- Diagnose-Interface für Datenbus .....	501/37

---

- Diagnose-Interface für Datenbus, Steckverbindung für Diagnoseanschluss ..... 501/38

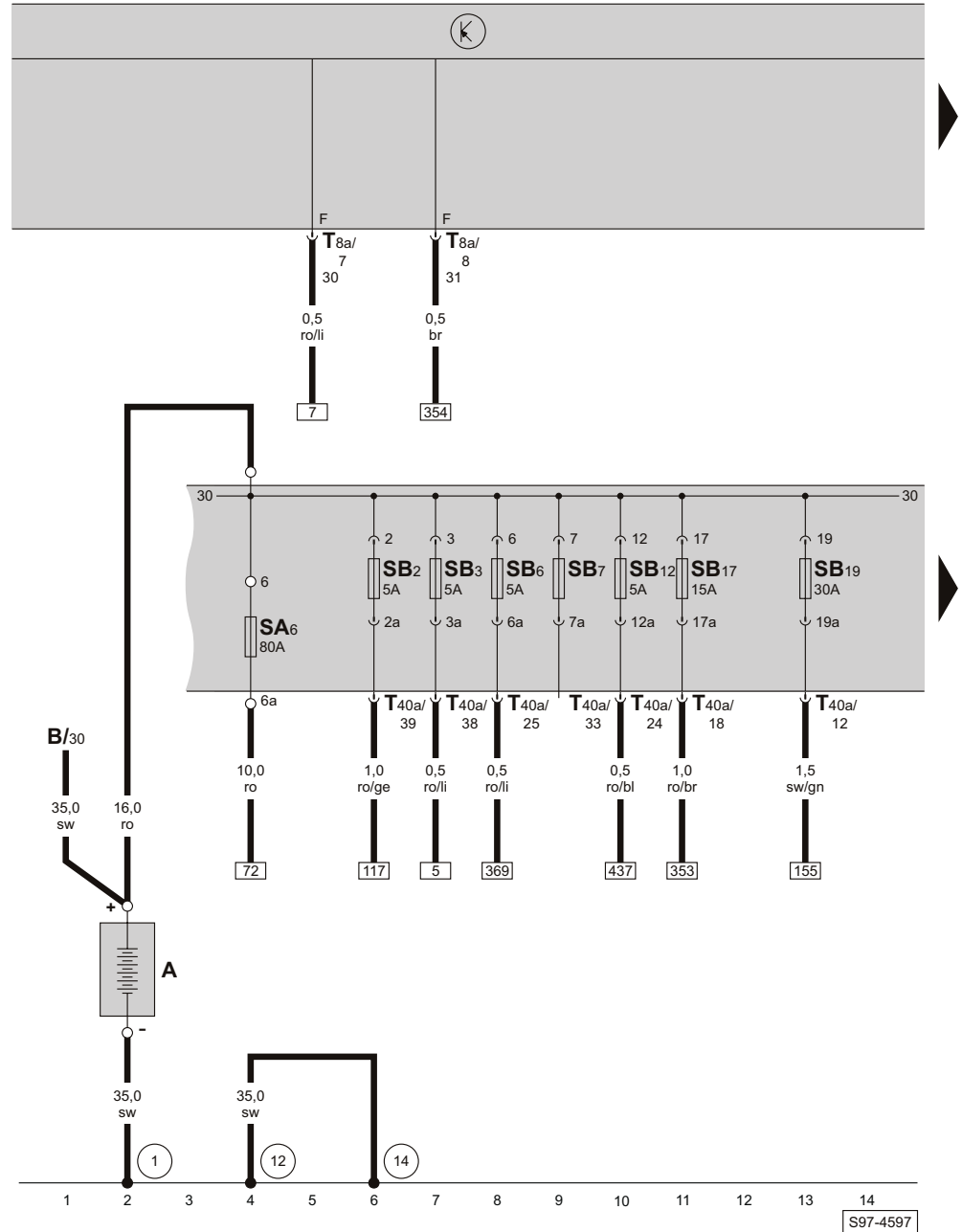
## Hinweise

Informationen über

siehe Einbauorte

- ◆ Relaisplatz- und Sicherungsbelegungen
- ◆ Mehrfachsteckverbindungen
- ◆ Massepunkte

Batterie, E-Box, (gilt nicht für 2,0 l/147 kW)

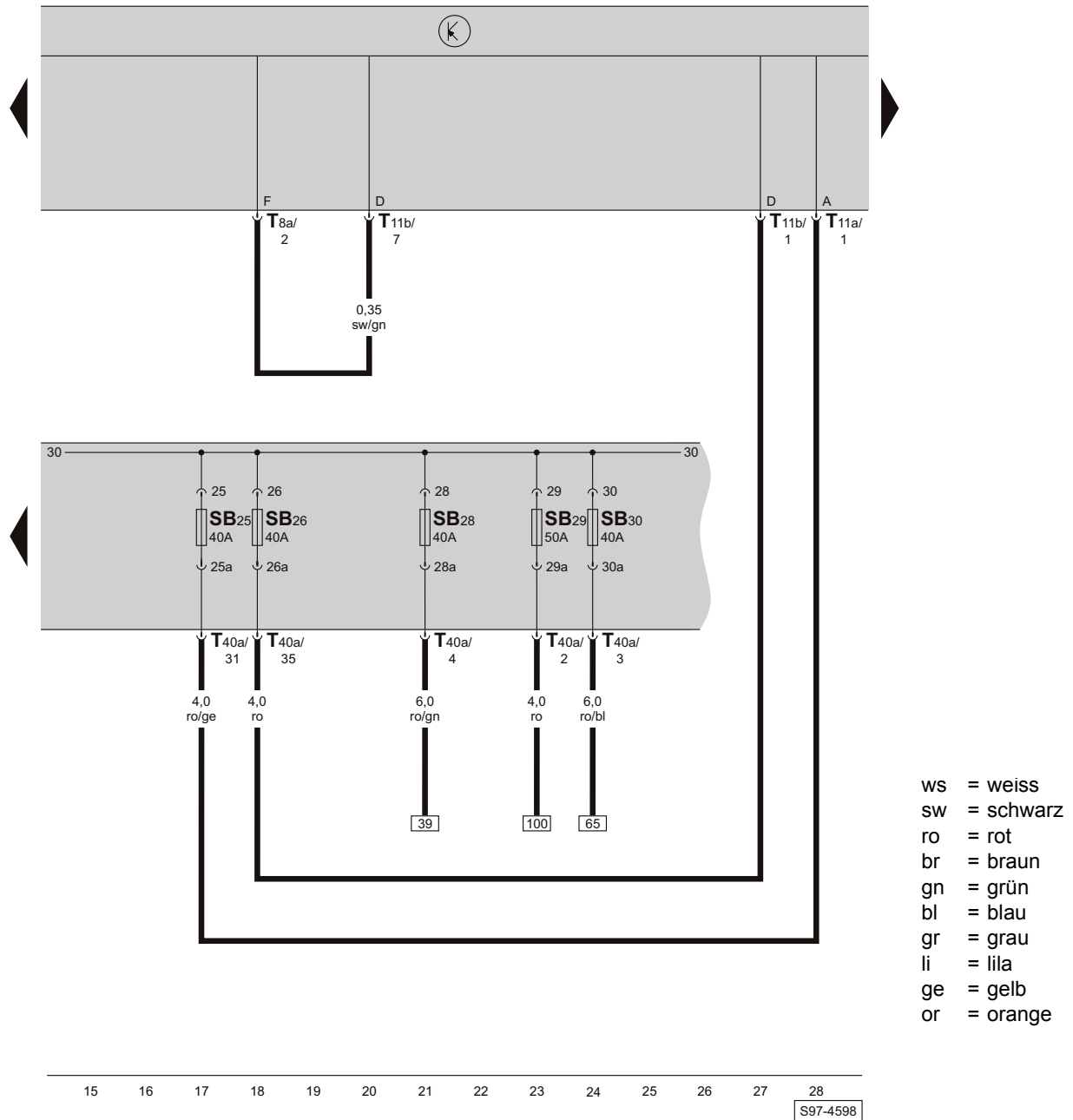


- ws = weiss
- sw = schwarz
- ro = rot
- br = braun
- gn = grün
- bl = blau
- gr = grau
- li = lila
- ge = gelb
- or = orange

- A - Batterie
- B - Anlasser
- SA6 - Sicherung -6- (30), in der E-Box
- SB2 - Sicherung -2-, in der E-Box
- SB3 - Sicherung -3-, in der E-Box
- SB6 - Sicherung -6-, in der E-Box
- SB7 - Sicherung -7-, in der E-Box
- SB12 - Sicherung -12-, in der E-Box
- SB17 - Sicherung -17-, in der E-Box
- SB19 - Sicherung -19-, in der E-Box

- T8a - Steckverbindung, 8-fach, am Steuergerät für Bordnetz (schwarz)
- T40a - Steckverbindung, 40-fach, an der E-Box
- 1 - Masseband, Batterie - Aufbau
- 12 - Massepunkt, im Motorraum links (am Längsträger)
- 14 - Massepunkt, am Getriebe

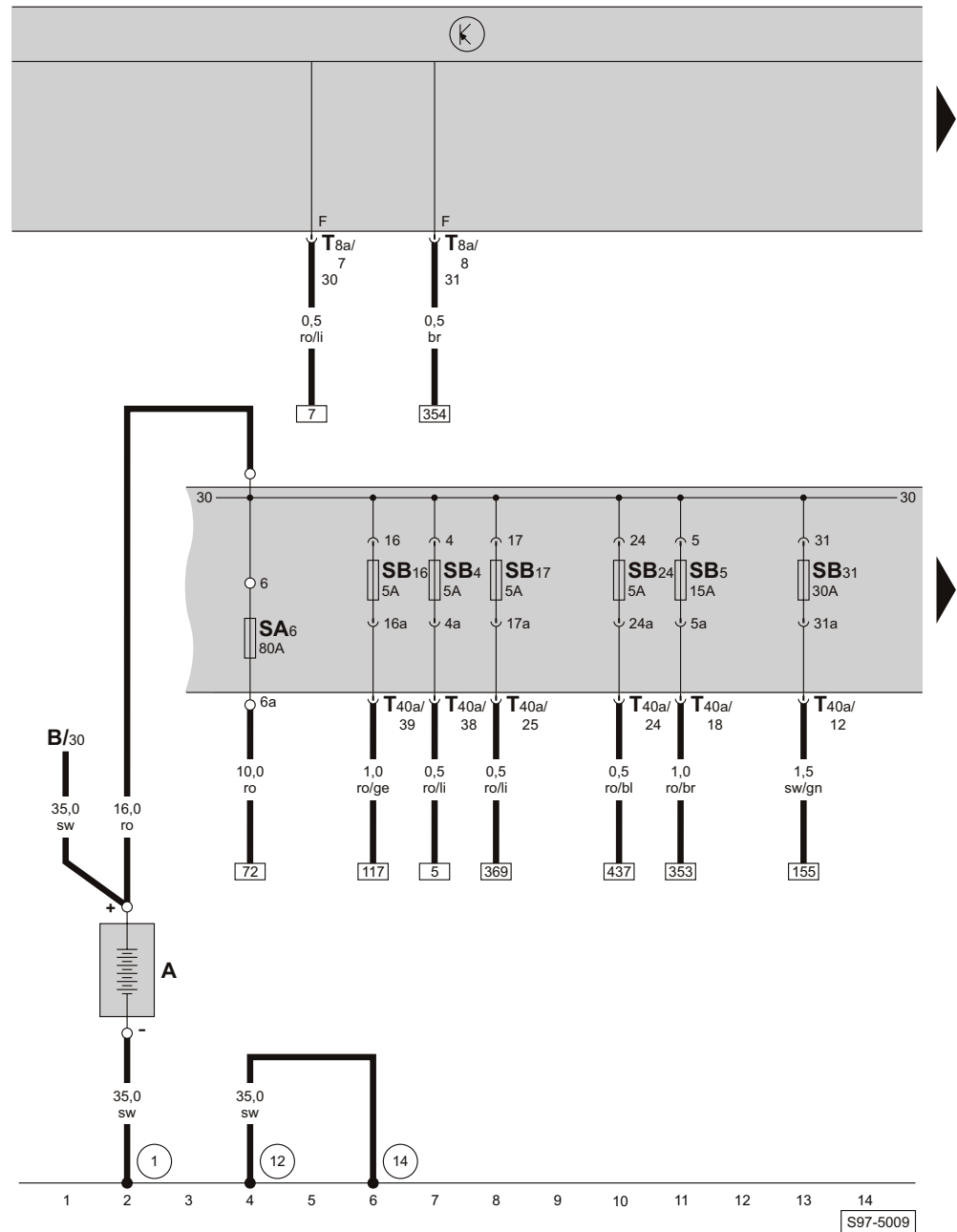
## E-Box (gilt nicht für 2,0 l/147 kW)



SB25 - Sicherung -25-, in der E-Box  
 SB26 - Sicherung -26-, in der E-Box  
 SB28 - Sicherung -28-, in der E-Box  
 SB29 - Sicherung -29-, in der E-Box  
 SB30 - Sicherung -30-, in der E-Box  
 T8a - Steckverbindung, 8-fach, am Steuergerät für Bordnetz (schwarz)

T11a - Steckverbindung, 11-fach, am Steuergerät für Bordnetz (schwarz)  
 T11b - Steckverbindung, 11-fach, am Steuergerät für Bordnetz (braun)  
 T40a - Steckverbindung, 40-fach, an der E-Box

Batterie, E-Box, (gilt für 2,0 l/147 kW)

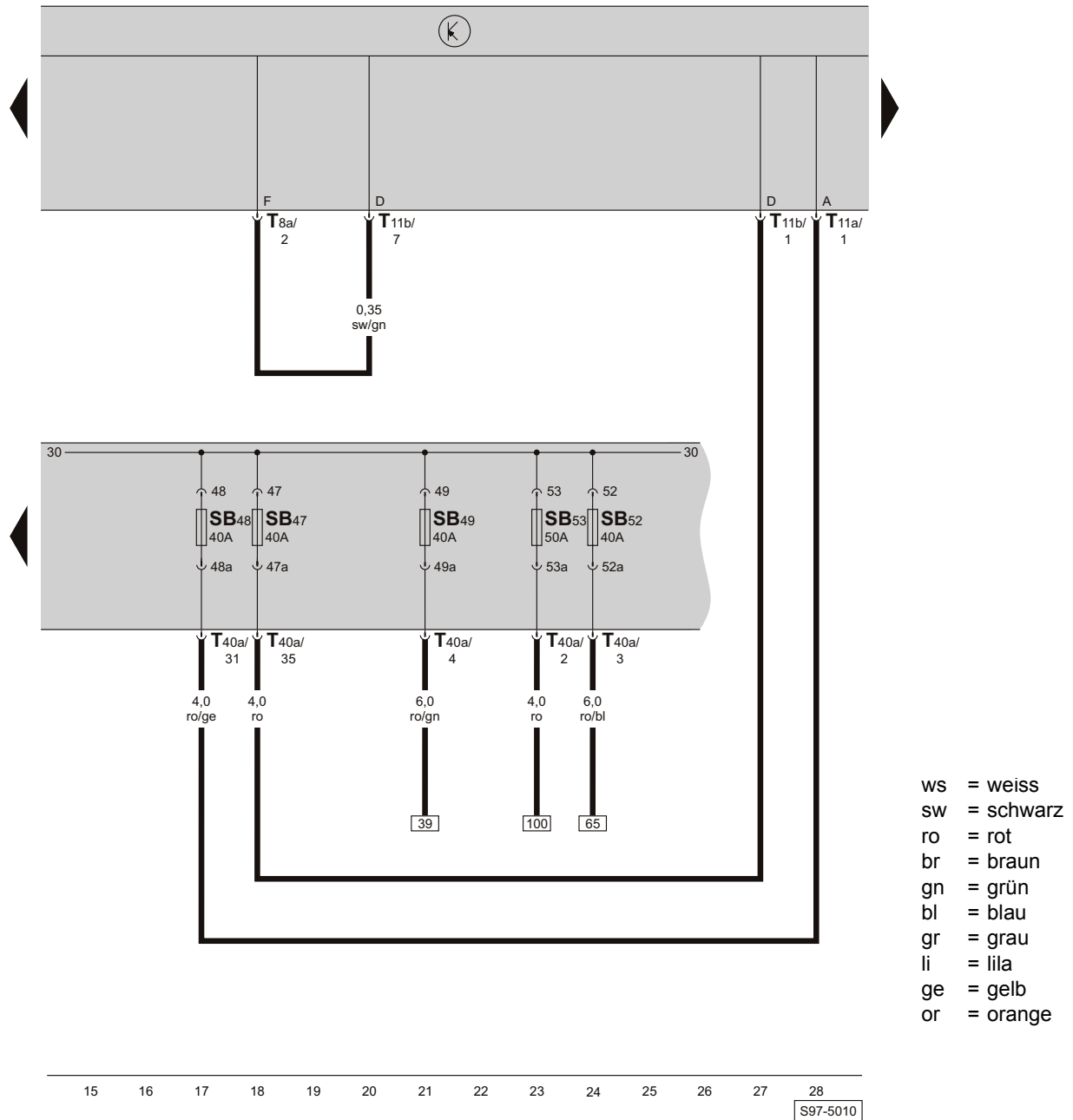


- ws = weiss
- sw = schwarz
- ro = rot
- br = braun
- gn = grün
- bl = blau
- gr = grau
- li = lila
- ge = gelb
- or = orange

- A - Batterie
- B - Anlasser
- SA6 - Sicherung -6- (30), in der E-Box
- SB4 - Sicherung -4-, in der E-Box
- SB5 - Sicherung -5-, in der E-Box
- SB16 - Sicherung -16-, in der E-Box
- SB17 - Sicherung -17-, in der E-Box
- SB24 - Sicherung -24-, in der E-Box
- SB31 - Sicherung -31-, in der E-Box

- T8a - Steckverbindung, 8-fach, am Steuergerät für Bordnetz (schwarz)
- T40a - Steckverbindung, 40-fach, an der E-Box
- ① - Masseband, Batterie - Aufbau
- ⑫ - Massepunkt, im Motorraum links (am Längsträger)
- ⑭ - Massepunkt, am Getriebe

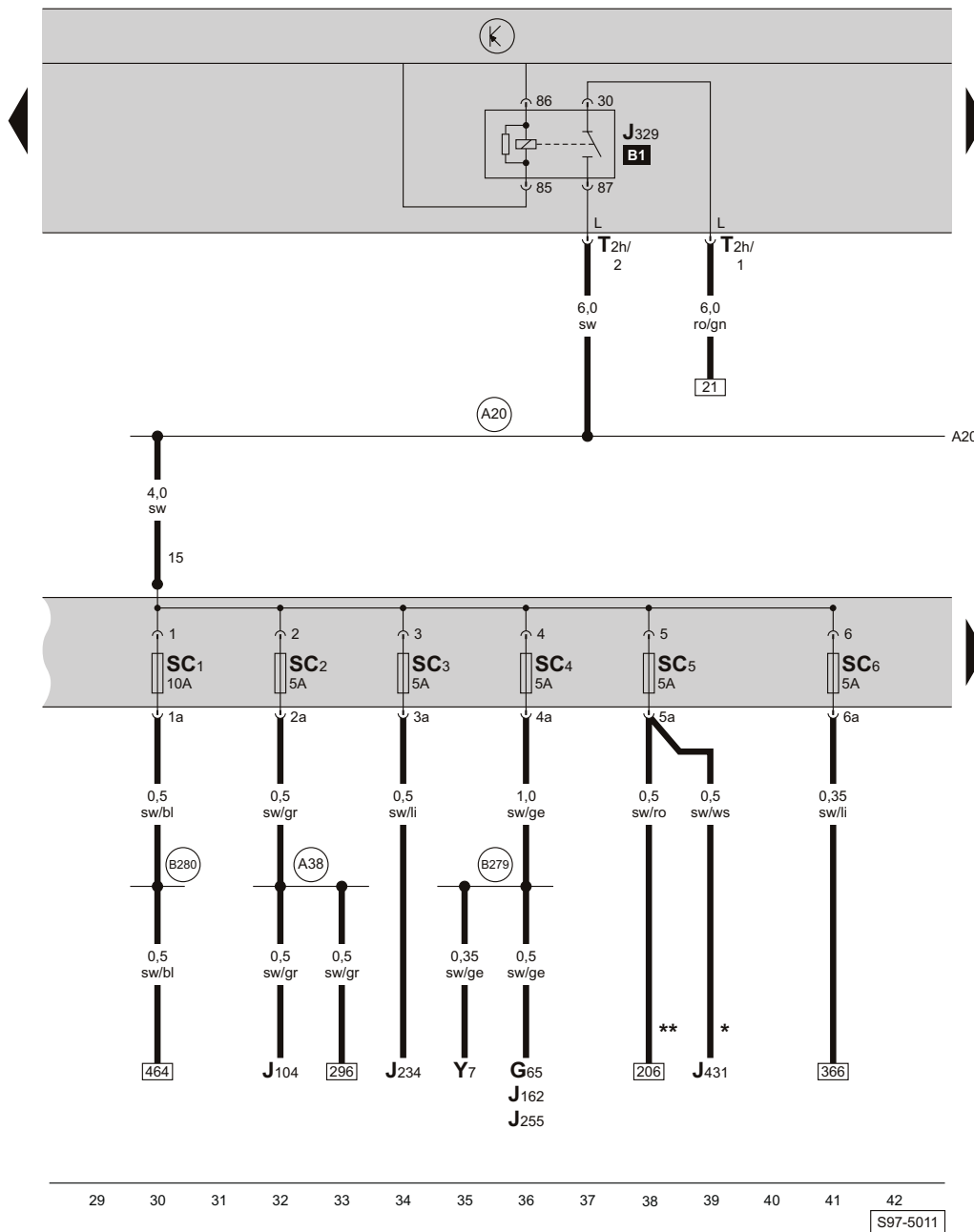
## E-Box (gilt für 2,0 l/147 kW)



SB47 - Sicherung -47-, in der E-Box  
 SB48 - Sicherung -48-, in der E-Box  
 SB49 - Sicherung -49-, in der E-Box  
 SB52 - Sicherung -52-, in der E-Box  
 SB53 - Sicherung -53-, in der E-Box  
 T8a - Steckverbindung, 8-fach, am Steuergerät für Bordnetz (schwarz)

T11a - Steckverbindung, 11-fach, am Steuergerät für Bordnetz (schwarz)  
 T11b - Steckverbindung, 11-fach, am Steuergerät für Bordnetz (braun)  
 T40a - Steckverbindung, 40-fach, an der E-Box

Relais für Spannungsversorgung Klemme 15, Sicherungshalter

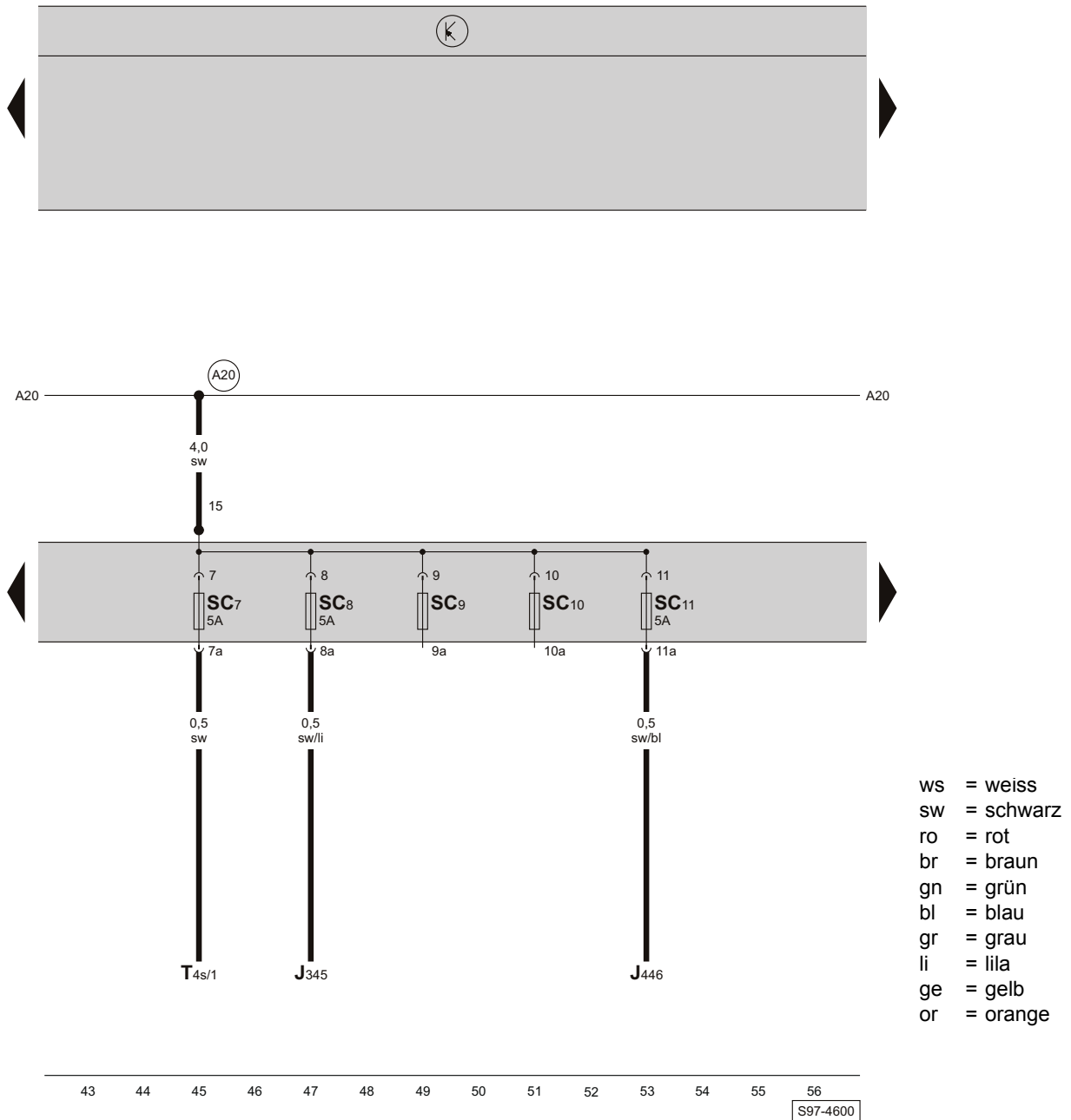


- ws = weiss
- sw = schwarz
- ro = rot
- br = braun
- gn = grün
- bl = blau
- gr = grau
- li = lila
- ge = gelb
- or = orange

- G65 - Hochdruckgeber
- J104 - Steuergerät für ABS mit ASR / ABS mit EDS und ASR/ ESP
- J162 - Steuergerät für Heizung
- J234 - Steuergerät für Airbag, auf dem Tunnel vorn
- J255 - Steuergerät für Climatronic
- J329 - Relais für Spannungsversorgung Klemme 15, am Steuergerät für Bordnetz
- J431 - Steuergerät für Leuchtweitenregelung, unter Schalttafel Mitte
- SC1 - Sicherung -1-, im Sicherungshalter
- SC2 - Sicherung -2-, im Sicherungshalter
- SC3 - Sicherung -3-, im Sicherungshalter
- SC4 - Sicherung -4-, im Sicherungshalter
- SC5 - Sicherung -5-, im Sicherungshalter
- SC6 - Sicherung -6-, im Sicherungshalter

- T2h - Steckverbindung, 2-fach, am Steuergerät für Bordnetz (schwarz)
- Y7 - automatisch abblendbarer Innenspiegel
- (A20) - Plusverbindung -1- (15a), im Schalttafelleitungsstrang
- (A38) - Plusverbindung -2- (15a), im Schalttafelleitungsstrang
- (B279) - Plusverbindung -3- (15a), im Leitungsstrang Innenraum
- (B280) - Plusverbindung -4- (15a), im Leitungsstrang Innenraum
- \* - nur bei Fahrzeugen mit Gasentladungslampen
- \*\* - gilt nicht für Fahrzeuge mit Gasentladungslampen

## Sicherungshalter

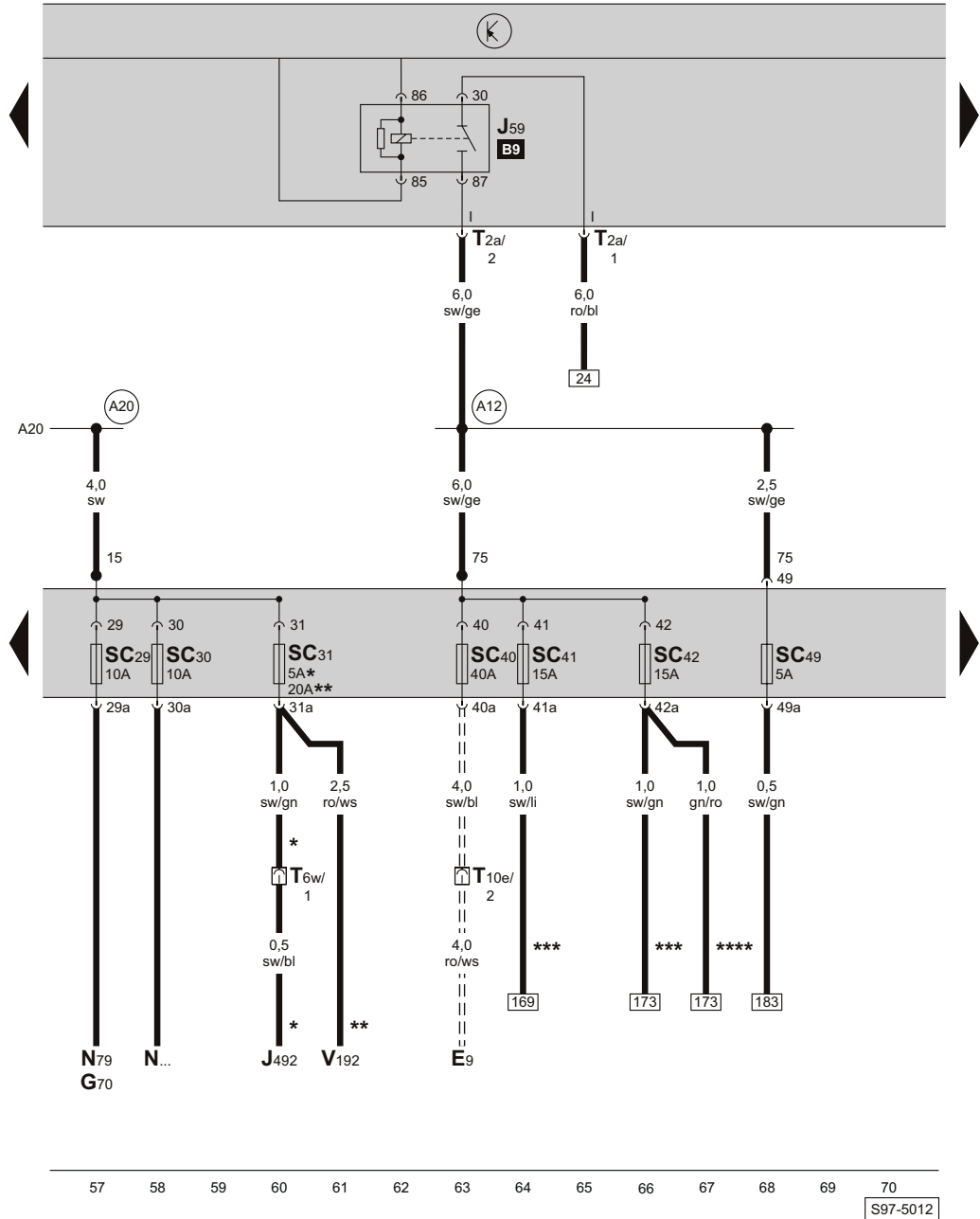


J345 - Steuergerät für Anhängererkennung  
 J446 - Steuergerät für Einparkhilfe, im Kofferraum links  
 SC7 - Sicherung -7-, im Sicherungshalter  
 SC8 - Sicherung -8-, im Sicherungshalter  
 SC9 - Sicherung -9-, im Sicherungshalter  
 SC10 - Sicherung -10-, im Sicherungshalter

SC11 - Sicherung -11-, im Sicherungshalter  
 T4s - Steckverbindung, 4-fach, hinter Radio oder hinter Radio-Navigationssystem (Telefonvorbereitung)

(A20) - Plusverbindung -1- (15a), im Schalttafelleitungsstrang

Entlastungsrelais für X-Kontakt, Sicherungshalter

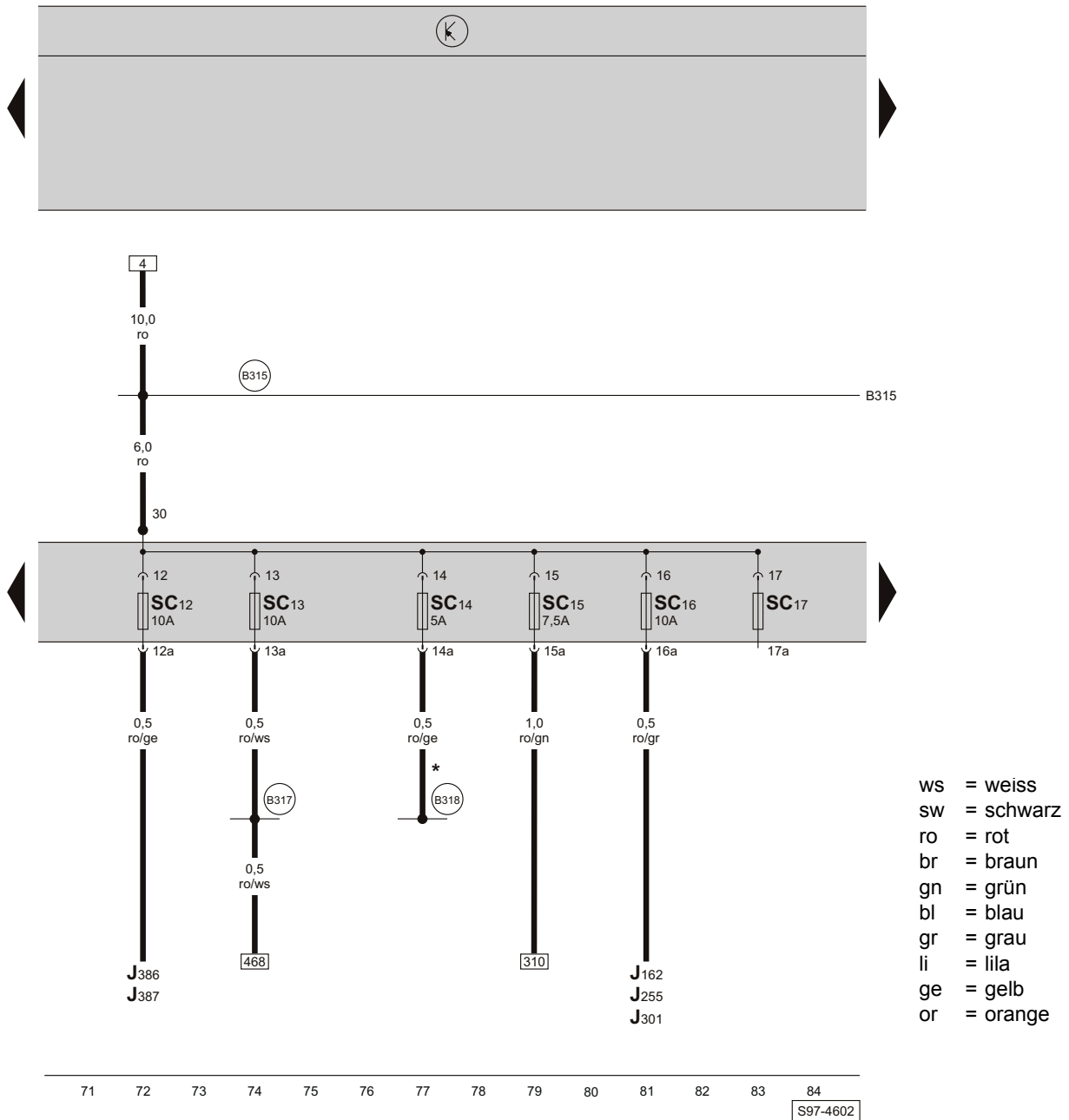


- ws = weiss
- sw = schwarz
- ro = rot
- br = braun
- gn = grün
- bl = blau
- gr = grau
- li = lila
- ge = gelb
- or = orange

- E9 - Schalter für Frischluftgebläse
- G70 - Luftmassenmesser
- J59 - Entlastungsrelais für X-Kontakt, am Steuergerät für Bordnetz
- J492 - Steuergerät für Allradantrieb
- N79 - Heizwiderstand für Kurbelgehäuseentlüftung
- N... - Einspritzventile
- SC29 - Sicherung -29-, im Sicherungshalter
- SC30 - Sicherung -30-, im Sicherungshalter
- SC31 - Sicherung -31-, im Sicherungshalter
- SC40 - Sicherung -40-, im Sicherungshalter
- SC41 - Sicherung -41-, im Sicherungshalter
- SC42 - Sicherung -42-, im Sicherungshalter
- SC49 - Sicherung -49-, im Sicherungshalter
- T2a - Steckverbindung, 2-fach, am Steuergerät für Bordnetz (braun)

- T6w - Steckverbindung, 6-fach, im Halter am Kraftstoffvorratsgeber -2-
- T10e - Steckverbindung, 10-fach, hinter Schalttafel rechts
- V192 - Unterdruckpumpe für Bremse
- (A12) - Plusverbindung -1- (75a), im Schalttafelleitungsstrang
- (A20) - Plusverbindung -1- (15a), im Schalttafelleitungsstrang
- \* - nur bei Fahrzeugen mit Allradantrieb
- \*\* - nur bei Fahrzeugen mit autom. Getriebe
- \*\*\* - nur bei Fahrzeugen mit Heckscheibenwischer
- \*\*\*\* - nur bei Fahrzeugen ohne Heckscheibenwischer
- - nur bei Fahrzeugen mit Heizung oder Climatic

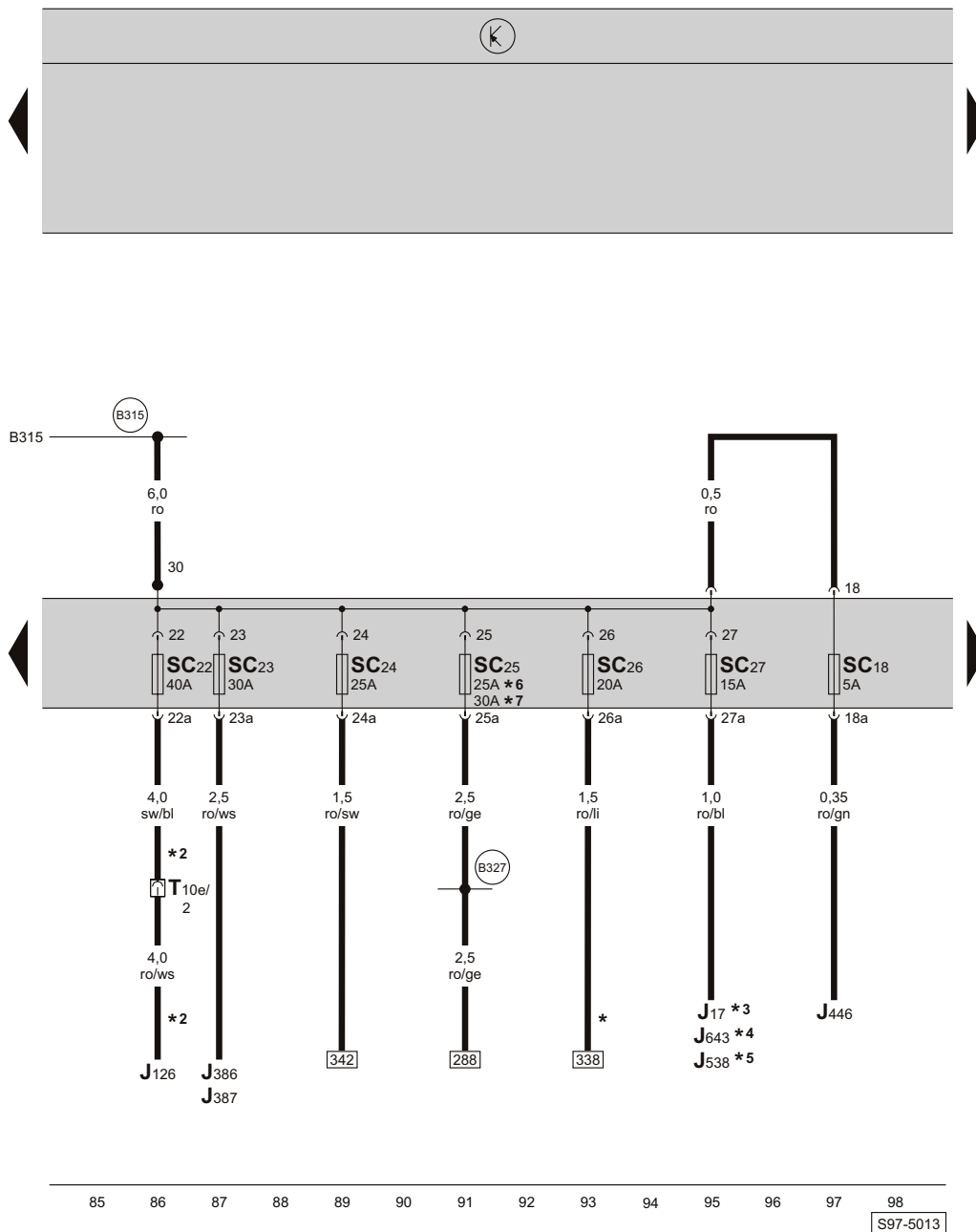
Sicherungshalter



- J162 - Steuergerät für Heizung
- J255 - Steuergerät für Climatronic
- J301 - Steuergerät für Klimaanlage
- J386 - Türsteuergerät Fahrerseite
- J387 - Türsteuergerät Beifahrerseite
- SC12 - Sicherung -12-, im Sicherungshalter
- SC13 - Sicherung -13-, im Sicherungshalter
- SC14 - Sicherung -14-, im Sicherungshalter
- SC15 - Sicherung -15-, im Sicherungshalter
- SC16 - Sicherung -16-, im Sicherungshalter

- SC17 - Sicherung -17-, im Sicherungshalter
- (B315) - Plusverbindung -1- (30a), im Leitungsstrang Innenraum
- (B317) - Plusverbindung -3- (30a), im Leitungsstrang Innenraum
- (B318) - Plusverbindung -4- (30a), im Leitungsstrang Innenraum
- \* - nur bei Fahrzeugen mit autom. Getriebe

Sicherungshalter

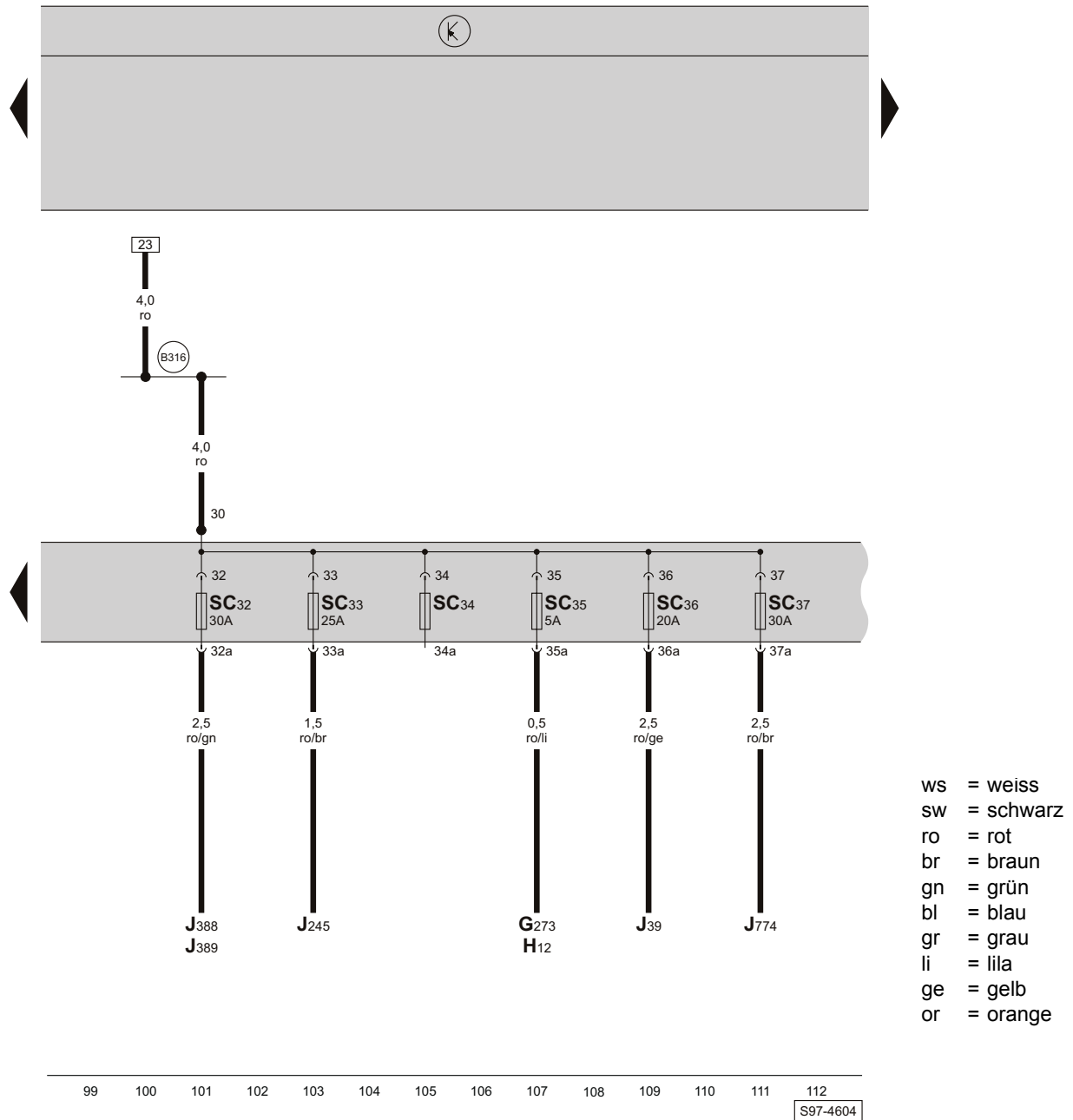


- ws = weiss
- sw = schwarz
- ro = rot
- br = braun
- gn = grün
- bl = blau
- gr = grau
- li = lila
- ge = gelb
- or = orange

- J17 - Kraftstoffpumpenrelais, am Zusatzrelaishalter unter Schalttafel
- J126 - Steuergerät für Frischluftgebläse
- J386 - Türsteuergerät Fahrerseite
- J387 - Türsteuergerät Beifahrerseite
- J446 - Steuergerät für Einparkhilfe, im Kofferraum links
- J538 - Steuergerät für Kraftstoffpumpe
- J643 - Relais für Kraftstoffvorlauf, am Zusatzrelaishalter unter Schalttafel
- SC18 - Sicherung -18-, im Sicherungshalter
- SC22 - Sicherung -22-, im Sicherungshalter
- SC23 - Sicherung -23-, im Sicherungshalter
- SC24 - Sicherung -24-, im Sicherungshalter
- SC25 - Sicherung -25-, im Sicherungshalter
- SC26 - Sicherung -26-, im Sicherungshalter
- SC27 - Sicherung -27-, im Sicherungshalter

- T10e - Steckverbindung, 10-fach, hinter Schalttafel rechts
- (B315) - Plusverbindung -1- (30a), im Leitungsstrang Innenraum
- (B327) - Plusverbindung -13- (30a), im Leitungsstrang Innenraum
- \* - nur bei Combi
- \*2 - nur bei Fahrzeugen mit Climatronic
- \*3 - bei Dieselmotoren, bei Motorkennbuchstaben BCA, BSE, BSF
- \*4 - bei Motorkennbuchstaben BCA, BSE, BSF
- \*5 - bei Motorkennbuchstaben BLF, BVX, BVY, BVZ, BWA
- \*6 - bei Fahrzeugen ohne Stand- und Zusatzheizung
- \*7 - bei Fahrzeugen mit Stand- und Zusatzheizung

## Sicherungshalter

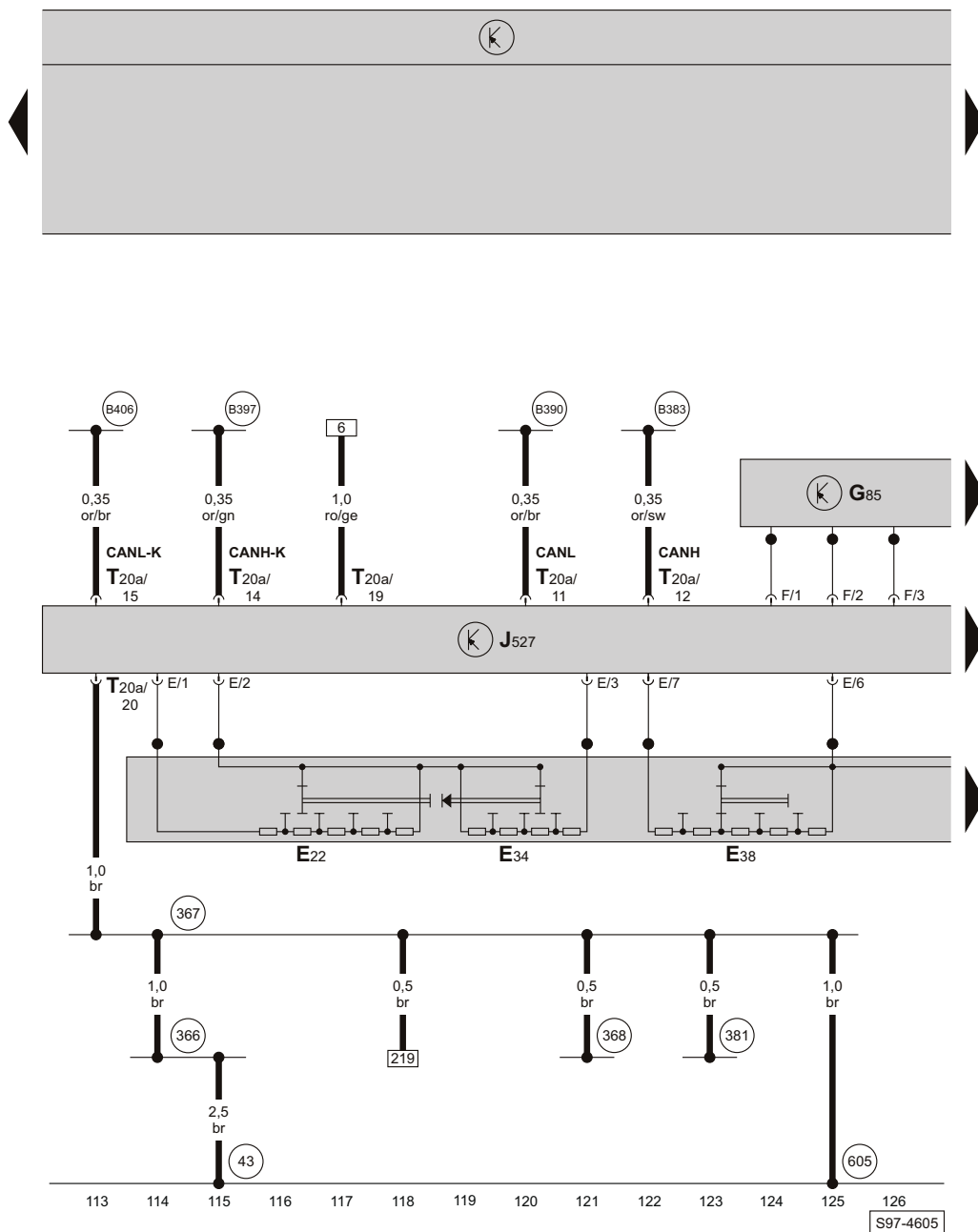


G273 - Sensor für Innenraumüberwachung  
 H12 - Alarmhorn  
 J39 - Relais für Scheinwerferwaschanlage  
 J245 - Steuergerät für Schiebedachverstellung  
 J388 - Türsteuergerät hinten links  
 J389 - Türsteuergerät hinten rechts  
 J774 - Steuergerät für beheizbare Vordersitze, am Beifahrersitz  
 SC32 - Sicherung -32-, im Sicherungshalter

SC33 - Sicherung -33-, im Sicherungshalter  
 SC34 - Sicherung -34-, im Sicherungshalter  
 SC35 - Sicherung -35-, im Sicherungshalter  
 SC36 - Sicherung -36-, im Sicherungshalter  
 SC37 - Sicherung -37-, im Sicherungshalter

(B316) - Plusverbindung -2- (30a), im Leitungsstrang Innenraum

Steuergerät für Lenksäulenelektronik, Scheibenwischerschalter für Intervallbetrieb, Schalter für Heckscheibenwischer, Regler für Scheibenwischer-Intervallschaltung, Lenkwinkelgeber

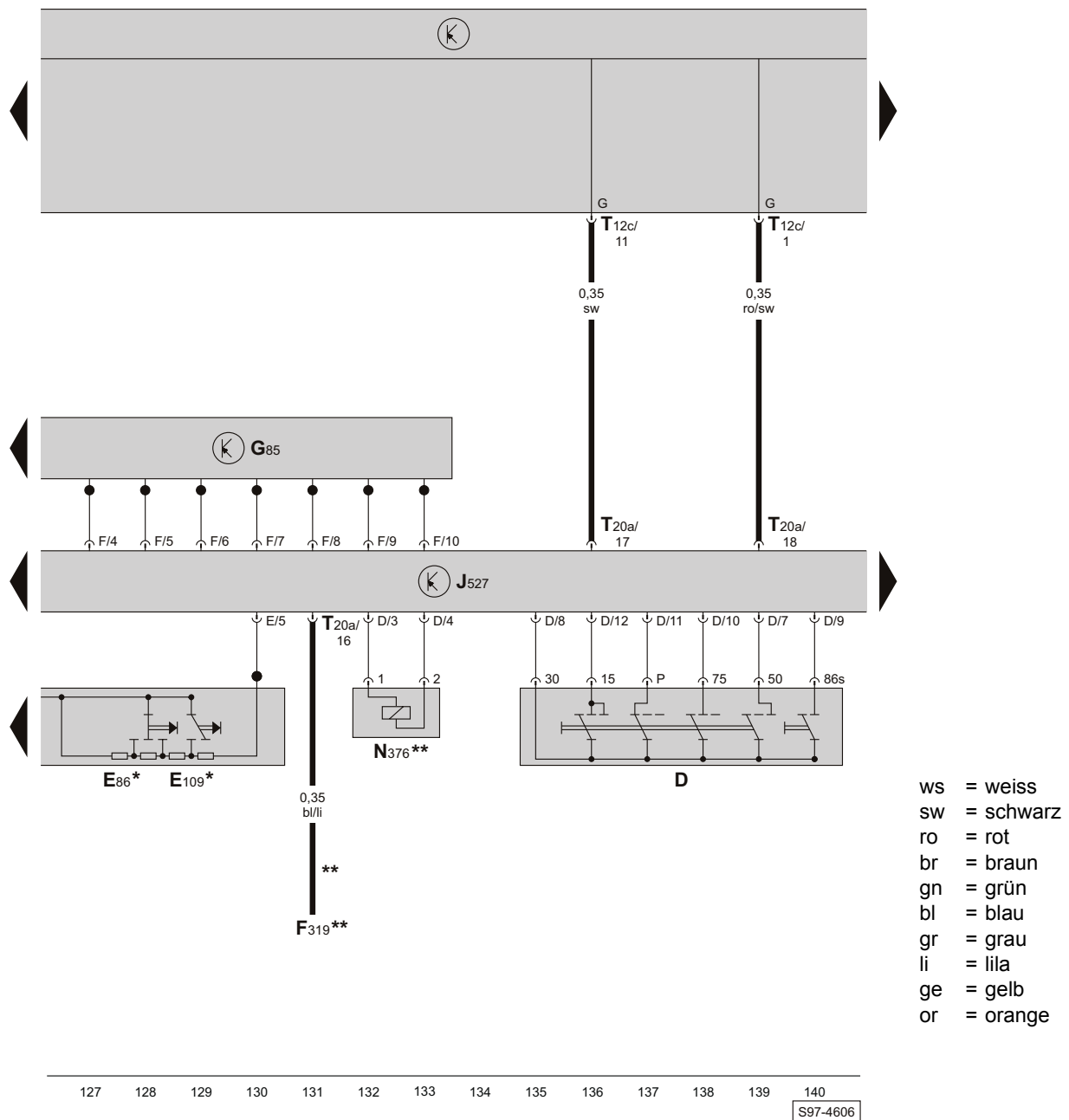


- ws = weiss
- sw = schwarz
- ro = rot
- br = braun
- gn = grün
- bl = blau
- gr = grau
- li = lila
- ge = gelb
- or = orange

- E22 - Scheibenwischerschalter für Intervallbetrieb
- E34 - Schalter für Heckscheibenwischer
- E38 - Regler für Scheibenwischer-Intervallschaltung
- G85 - Lenkwinkelgeber
- J527 - Steuergerät für Lenksäulenelektronik
- T20a - Steckverbindung, 20-fach, am Steuergerät für Lenksäulenelektronik

- 43 - Massepunkt -1-, an der A-Säule rechts, unten
- 366 - Masseverbindung -1-, im Leitungsstrang Innenraum
- 367 - Masseverbindung -2-, im Leitungsstrang Innenraum

- 368 - Masseverbindung -3-, im Leitungsstrang Innenraum
- 381 - Masseverbindung -16-, im Leitungsstrang Innenraum
- 605 - Massepunkt, an der Lenksäule
- B383 - Verbindung -1- (CAN-H, Antrieb), im Leitungsstrang Innenraum
- B390 - Verbindung -1- (CAN-L, Antrieb), im Leitungsstrang Innenraum
- B397 - Verbindung -1- (CAN-H, Komfort), im Leitungsstrang Innenraum
- B406 - Verbindung -1- (CAN-L, Komfort), im Leitungsstrang Innenraum

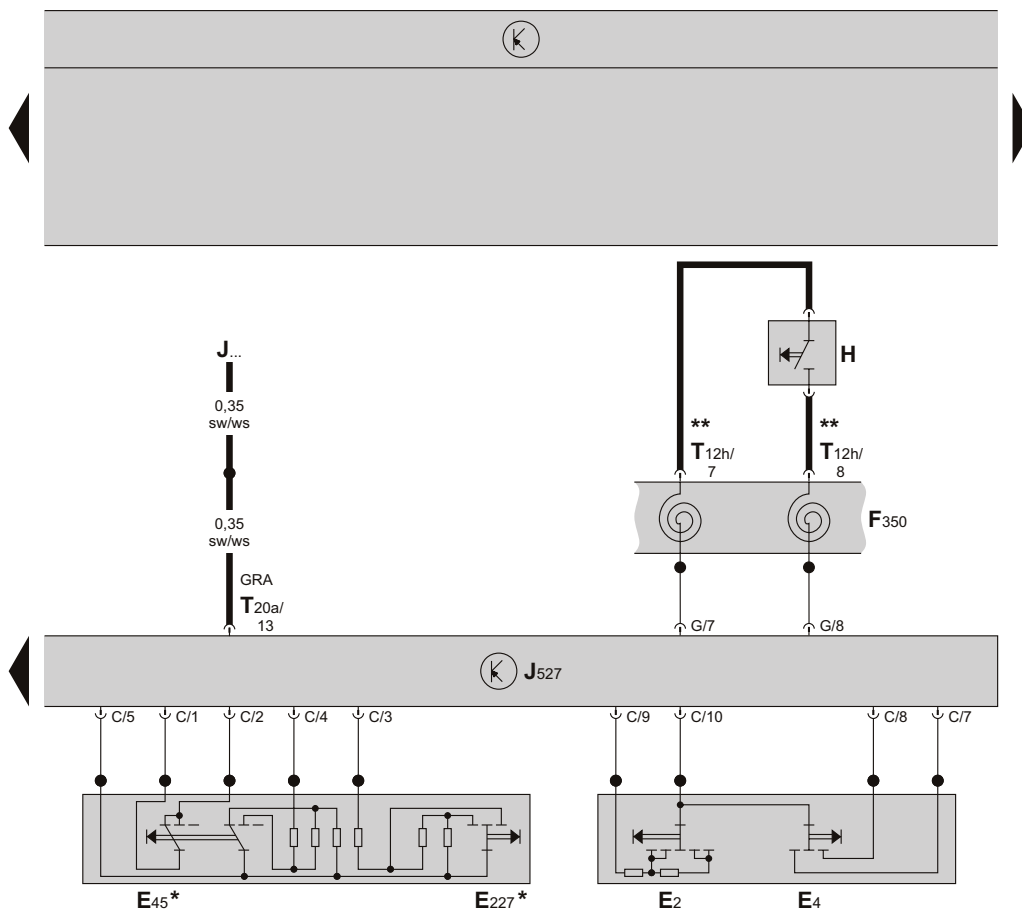
**Steuergerät für Lenksäulenelektronik, Zündanlassschalter, Abruftaste für Multifunktionsanzeige, Lenkwinkelgeber, Magnet für Zündschlüsselabzugssperre**


- D - Zündanlassschalter  
 E86 - Abruftaste für Multifunktionsanzeige  
 E109 - Speicherschalter für Multifunktionsanzeige  
 F319 - Schalter für Wählhebel in P gesperrt  
 G85 - Lenkwinkelgeber  
 J527 - Steuergerät für Lenksäulenelektronik  
 N376 - Magnet für Zündschlüsselabzugssperre

- T12c - Steckverbindung, 12-fach, am Steuergerät für Bordnetz (schwarz)  
 T20a - Steckverbindung, 20-fach, am Steuergerät für Lenksäulenelektronik

- \* - nur bei Fahrzeugen mit Multifunktionsanzeige (MFA)  
 \*\* - nur bei Fahrzeugen mit autom. Getriebe

Steuergerät für Lenksäulenelektronik, Blinkerschalter, Schalter für Handabblendung und Lichthupe, Schalter für GRA, Signalthornbetätigung, Wickelfeder



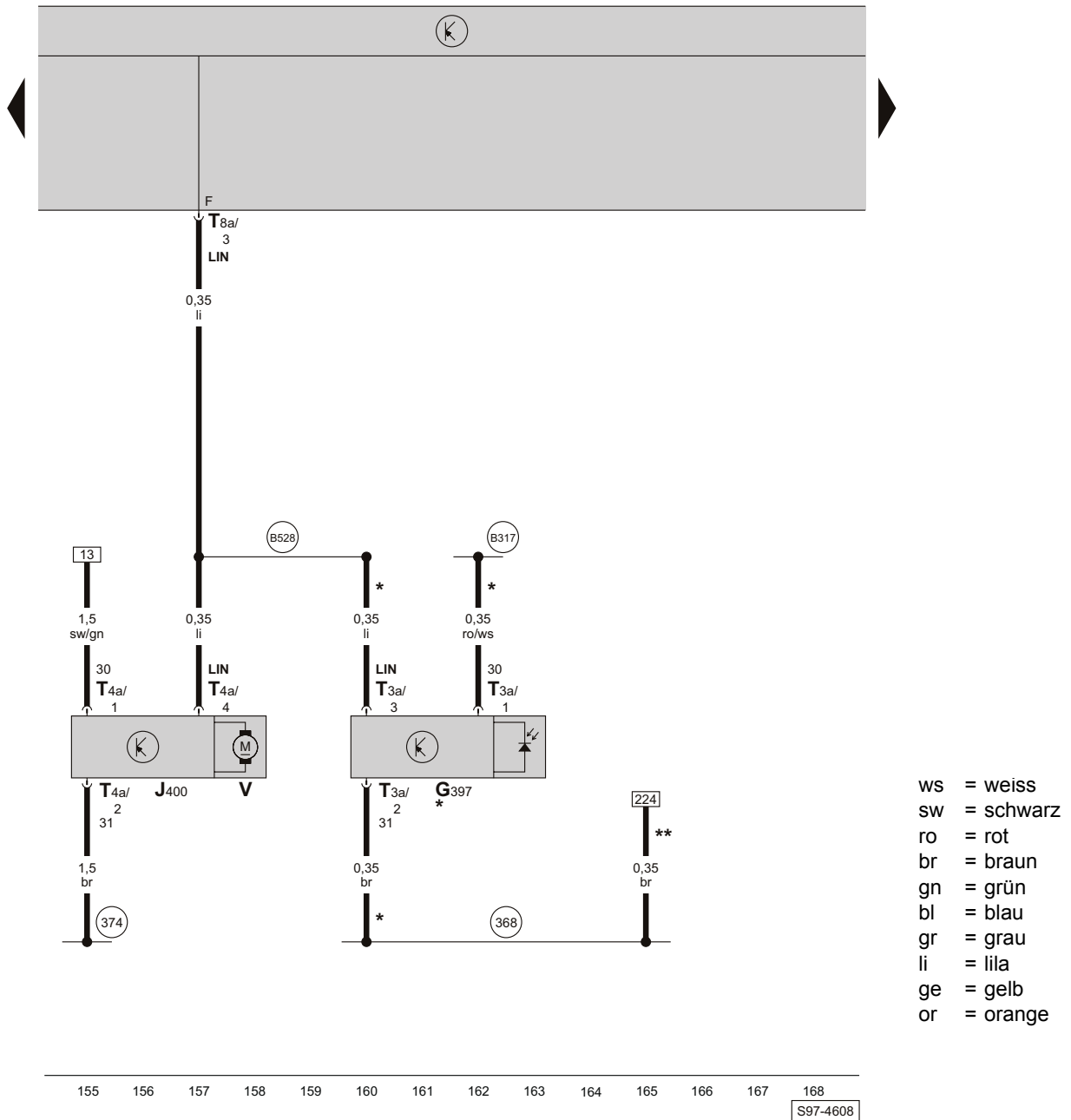
- ws = weiss
- sw = schwarz
- ro = rot
- br = braun
- gn = grün
- bl = blau
- gr = grau
- li = lila
- ge = gelb
- or = orange

141 142 143 144 145 146 147 148 149 150 151 152 153 154  
S97-5119

- E2 - Blinkerschalter
- E4 - Schalter für Handabblendung und Lichthupe
- E45 - Schalter für GRA
- E227 - Taster für GRA (Set)
- F350 - Wickelfeder
- H - Signalthornbetätigung
- J527 - Steuergerät für Lenksäulenelektronik

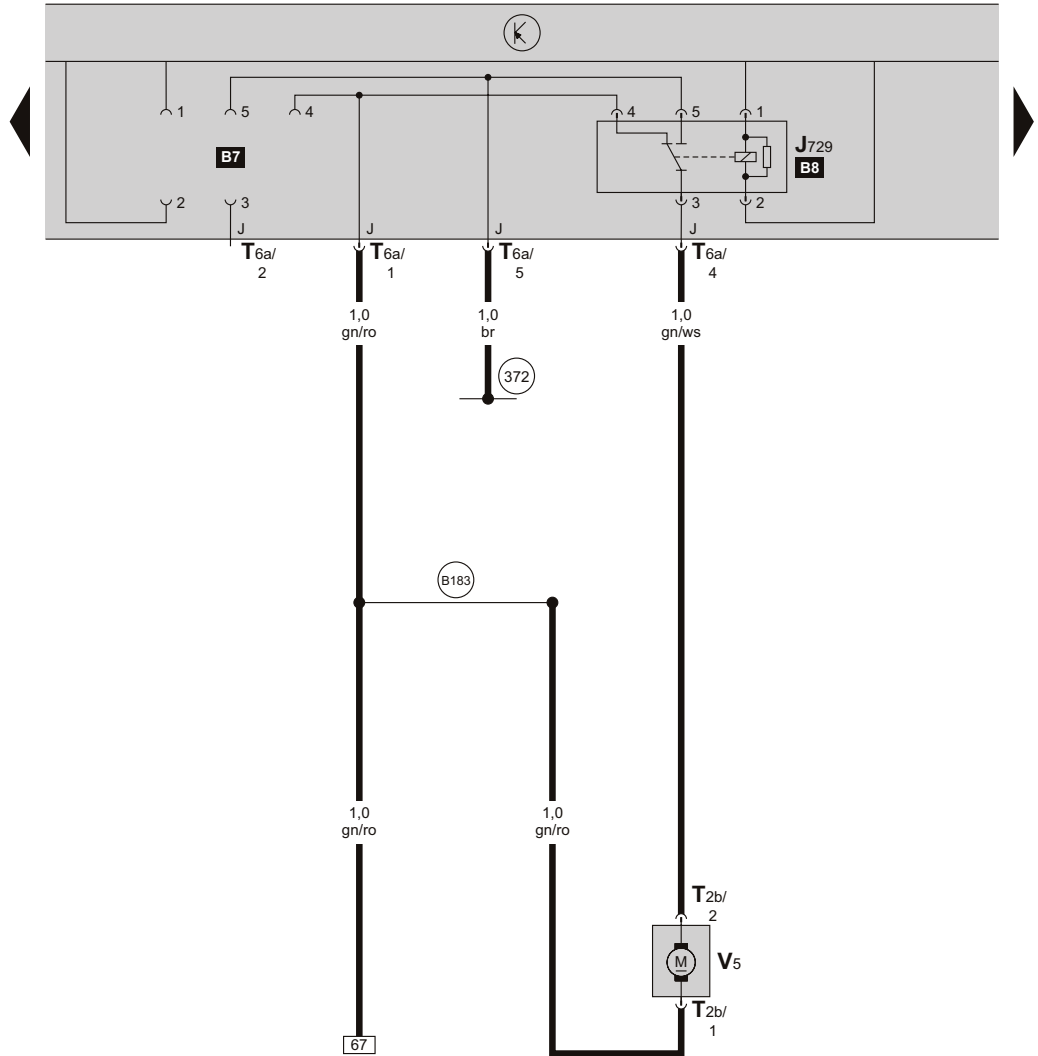
- J... - Steuergeräte für Motoren
- T12h - Steckverbindung, 12-fach, an der Wickelfeder, im Lenkrad
- T20a - Steckverbindung, 20-fach, am Steuergerät für Lenksäulenelektronik
- \* - nur bei Fahrzeugen mit GRA
- \*\* - gilt nicht für Fahrzeuge mit Multifunktionslenkrad

Scheibenwischermotor, Sensor für Regen- und Lichterkennung



- G397 - Sensor für Regen- und Lichterkennung
- J400 - Steuergerät für Wischermotor
- T3a - Steckverbindung, 3-fach, am Sensor für Regen- und Lichterkennung
- T4a - Steckverbindung, 4-fach, am Scheibenwischermotor
- T8a - Steckverbindung, 8-fach, am Steuergerät für Bordnetz (schwarz)
- V - Scheibenwischermotor
- (368) - Masseverbindung -3-, im Leitungsstrang Innenraum
- (374) - Masseverbindung -9-, im Leitungsstrang Innenraum
- (B317) - Plusverbindung -3- (30a), im Leitungsstrang Innenraum
- (B528) - Verbindung -1- (LIN-Bus), im Leitungsstrang Innenraum
- \* - nur bei Fahrzeugen mit Sensor für Regenerkennung und automatischer Fahrlichteinschaltung
- \*\* - gilt nicht für Fahrzeuge mit Gasentladungslampen

Relais für Scheibenwaschpumpe, Scheibenwaschpumpe, (gilt für Fahrzeuge ohne Heckscheibenwischer)



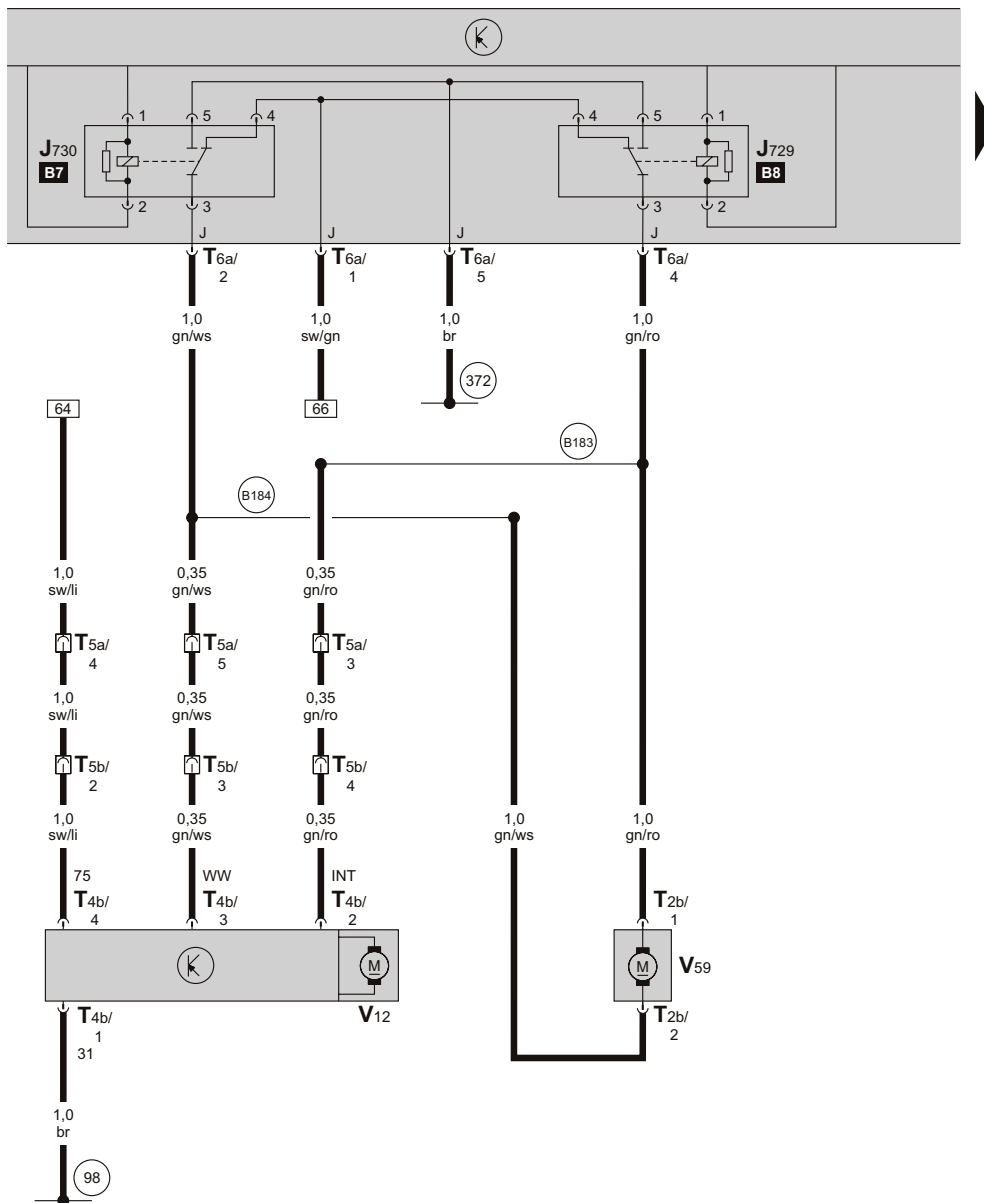
- ws = weiss
- sw = schwarz
- ro = rot
- br = braun
- gn = grün
- bl = blau
- gr = grau
- li = lila
- ge = gelb
- or = orange

169 170 171 172 173 174 175 176 177 178 179 180 181 182  
S97-5014

- J729 - Relais -1- für Scheibenwaschpumpe, am Steuergerät für Bordnetz
- T2b - Steckverbindung, 2-fach, auf der Scheibenwaschpumpe
- T6a - Steckverbindung, 6-fach, am Steuergerät für Bordnetz (schwarz)
- V5 - Scheibenwaschpumpe

- (372) - Masseverbindung -7-, im Leitungsstrang Innenraum
- (B183) - Verbindung -1- (Scheibenwaschpumpe), im Leitungsstrang Innenraum

**Relais für Scheibenwaschpumpe, Motor für Heckscheibenwischer, Frontscheibenwasch- und Heckscheibenwaschpumpe, (gilt für Fahrzeuge mit Heckscheibenwischer)**

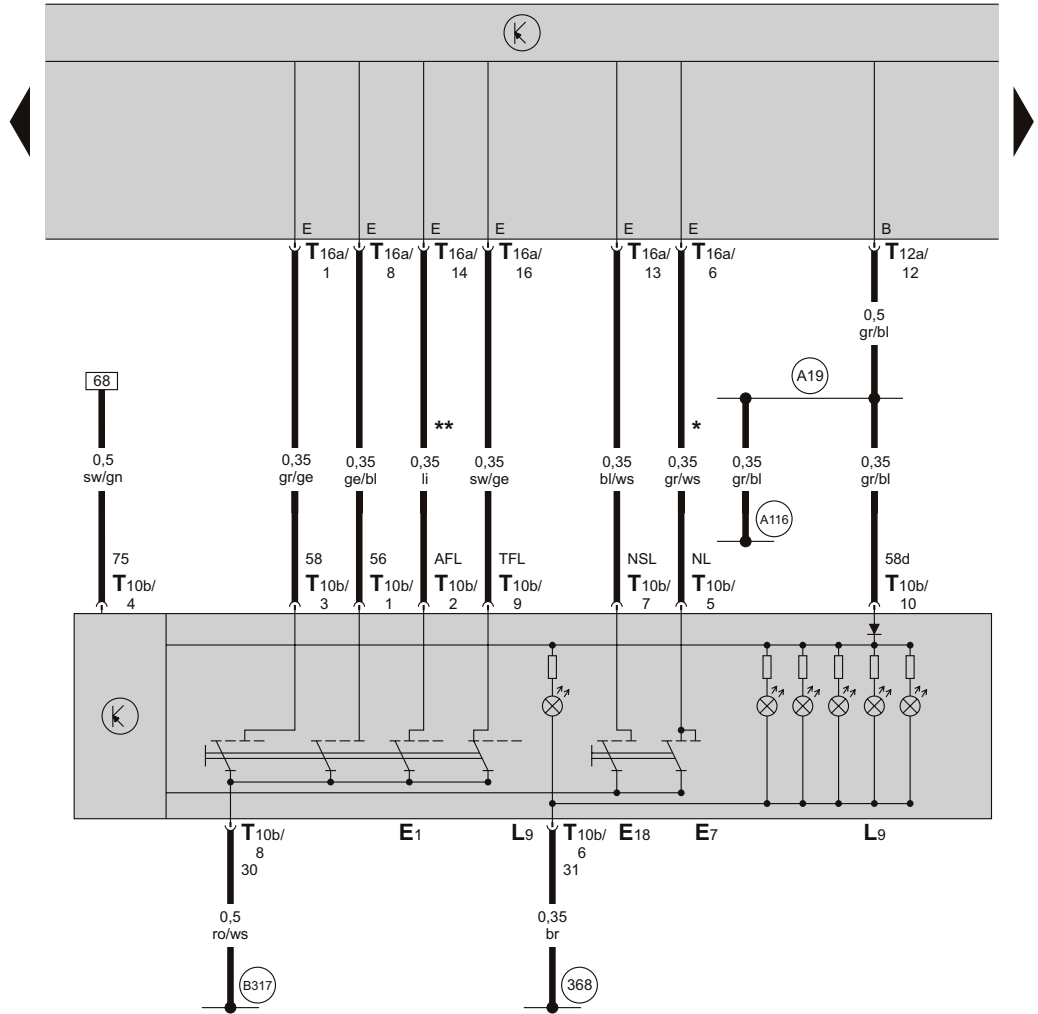


- ws = weiss
- sw = schwarz
- ro = rot
- br = braun
- gn = grün
- bl = blau
- gr = grau
- li = lila
- ge = gelb
- or = orange

169 170 171 172 173 174 175 176 177 178 179 180 181 182  
S97-5015

- |  |   |
|--|---|
| <ul style="list-style-type: none"> <li>J729 - Relais -1- für Scheibenwaschpumpe, am Steuergerät für Bordnetz</li> <li>J730 - Relais -2- für Scheibenwaschpumpe, am Steuergerät für Bordnetz</li> <li>T2b - Steckverbindung, 2-fach, auf der Frontscheibenwasch- und Heckscheibenwaschpumpe</li> <li>T4b - Steckverbindung, 4-fach, am Motor für Heckscheibenwischer</li> <li>T5a - Steckverbindung, 5-fach, an der C-Säule links (rosa)</li> <li>T5b - Steckverbindung, 5-fach, in der Heckklappe (schwarz)</li> <li>T6a - Steckverbindung, 6-fach, am Steuergerät für Bordnetz (schwarz)</li> </ul> | <ul style="list-style-type: none"> <li>V12 - Motor für Heckscheibenwischer</li> <li>V59 - Frontscheibenwasch- und Heckscheibenwaschpumpe</li> <li>(98) - Masseverbindung, im Leitungsstrang Heckklappe</li> <li>(372) - Masseverbindung -7-, im Leitungsstrang Innenraum</li> <li>(B183) - Verbindung -1- (Scheibenwaschpumpe), im Leitungsstrang Innenraum</li> <li>(B184) - Verbindung -2- (Scheibenwaschpumpe), im Leitungsstrang Innenraum</li> </ul> |
|--|---|

Lichtschalter



- ws = weiss
- sw = schwarz
- ro = rot
- br = braun
- gn = grün
- bl = blau
- gr = grau
- li = lila
- ge = gelb
- or = orange

183 184 185 186 187 188 189 190 191 192 193 194 195 196

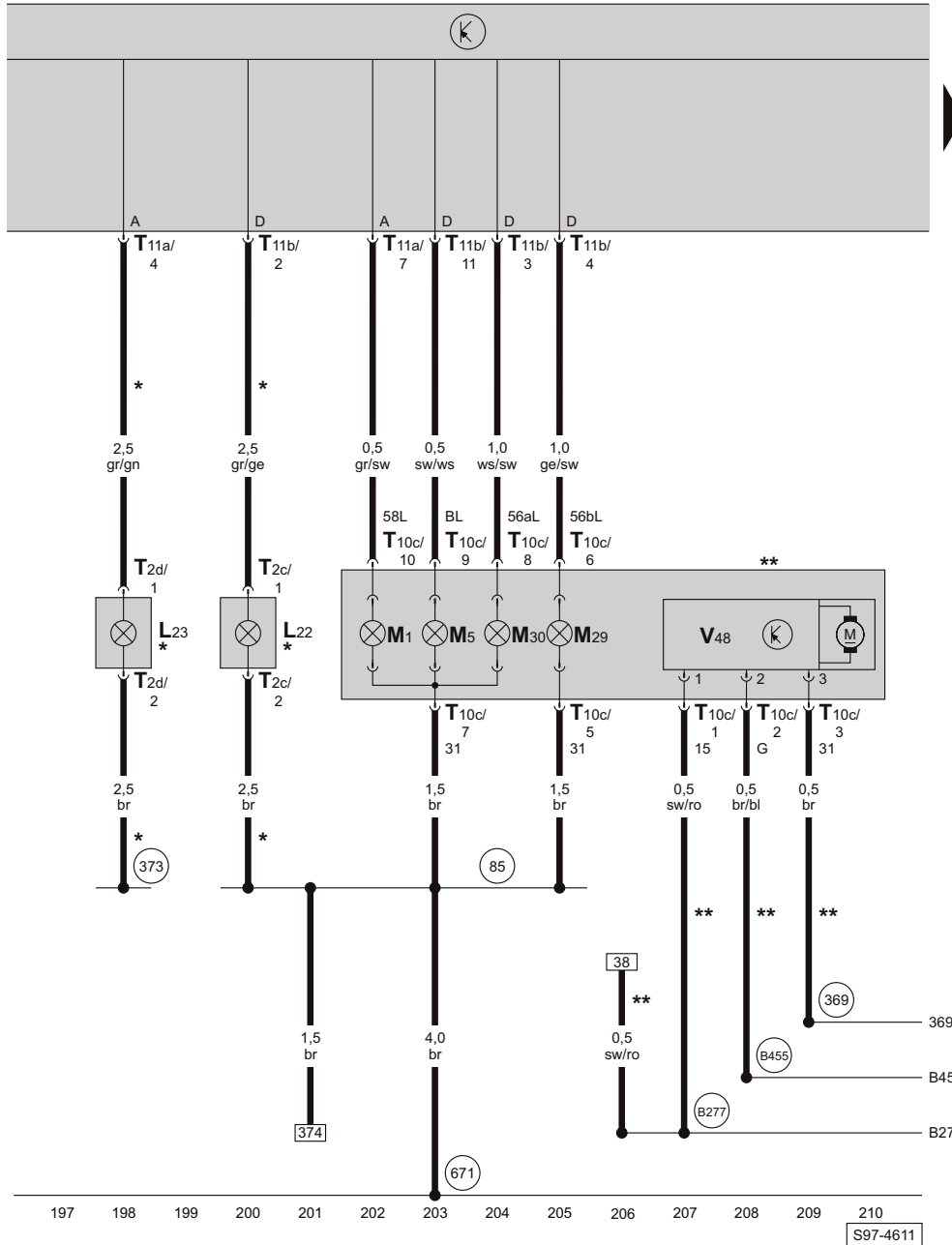
S97-4610

- E1 - Lichtschalter
- E7 - Schalter für Nebelscheinwerfer
- E18 - Schalter für Nebelschlussleuchte
- L9 - Lampe für Lichtschalterbeleuchtung
- T10b - Steckverbindung, 10-fach, am Lichtschalter
- T12a - Steckverbindung, 12-fach, am Steuergerät für Bordnetz (schwarz)
- T16a - Steckverbindung, 16-fach, am Steuergerät für Bordnetz (schwarz)

- (368) - Masseverbindung -3-, im Leitungsstrang Innenraum
- (A19) - Verbindung (58d), im Schaltfelleitungsstrang
- (A116) - Verbindung -2- (58d), im Schaltfelleitungsstrang
- (B317) - Plusverbindung -3- (30a), im Leitungsstrang Innenraum

- \* - nur bei Fahrzeugen mit Nebelscheinwerfer
- \*\* - nur bei Fahrzeugen mit automatischer Fahrlichteinschaltung

Scheinwerfer links, Nebelscheinwerfer



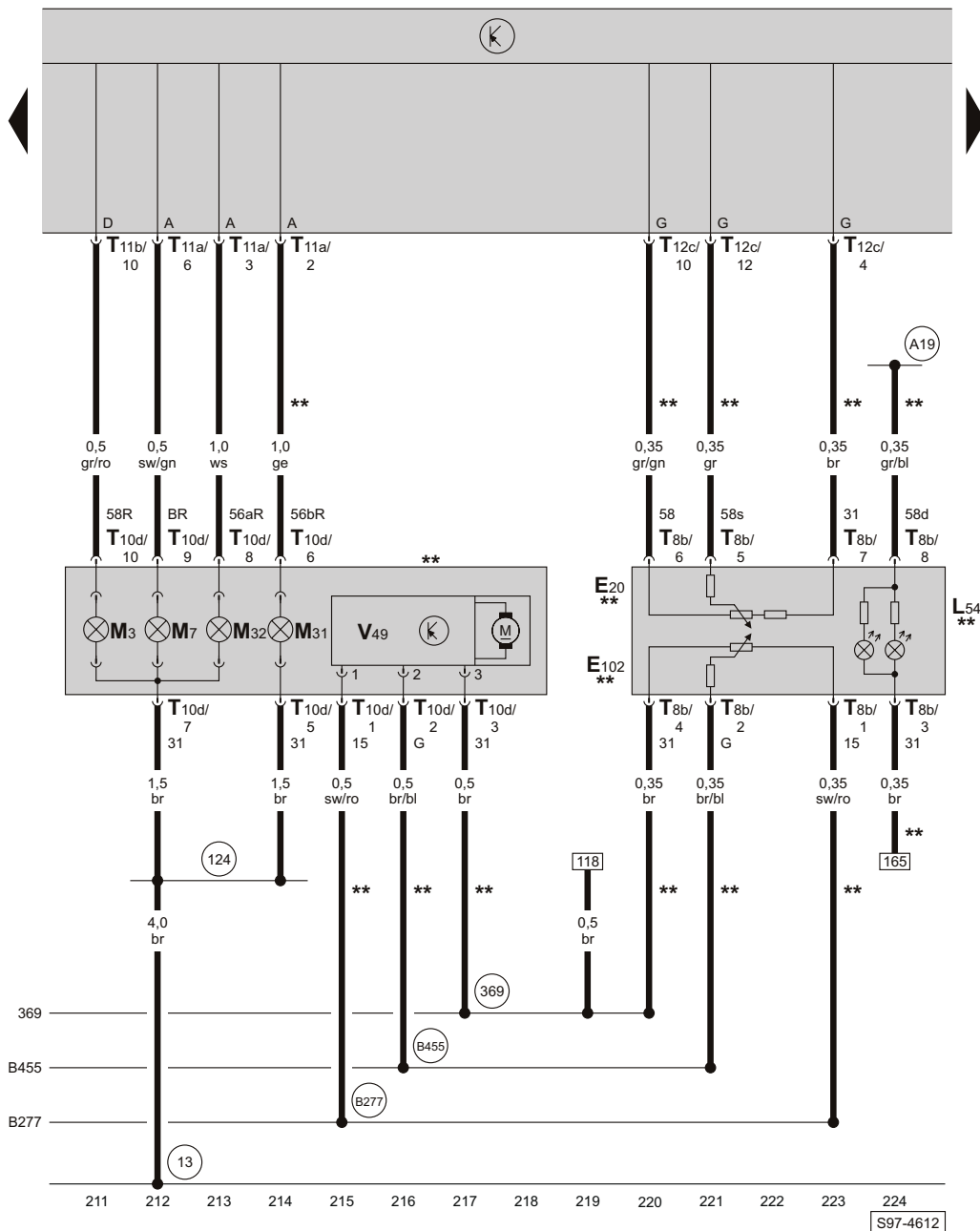
ws = weiss  
 sw = schwarz  
 ro = rot  
 br = braun  
 gn = grün  
 bl = blau  
 gr = grau  
 li = lila  
 ge = gelb  
 or = orange

- L22 - Lampe für Nebelscheinwerfer links
- L23 - Lampe für Nebelscheinwerfer rechts
- M1 - Lampe für Standlicht links
- M5 - Lampe für Blinklicht vorn links
- M29 - Lampe für Abblendlichtscheinwerfer links
- M30 - Lampe für Fernlichtscheinwerfer links
- T2c - Steckverbindung, 2-fach, am Nebelscheinwerfer links
- T2d - Steckverbindung, 2-fach, am Nebelscheinwerfer rechts
- T10c - Steckverbindung, 10-fach, am Scheinwerfer links
- T11a - Steckverbindung, 11-fach, am Steuergerät für Bordnetz (schwarz)
- T11b - Steckverbindung, 11-fach, am Steuergerät für Bordnetz (braun)
- V48 - Stellmotor links für Leuchtweitenregelung

- (85) - Masseverbindung -1-, im Leitungsstrang Motorraum
- (369) - Masseverbindung -4-, im Leitungsstrang Innenraum
- (373) - Masseverbindung -8-, im Leitungsstrang Innenraum
- (671) - Massepunkt -1-, im Motorraum links (am Längsträger)
- (B277) - Plusverbindung -1- (15a), im Leitungsstrang Innenraum
- (B455) - Verbindung (Leuchtweitenregelung), im Leitungsstrang Innenraum

- \* - nur bei Fahrzeugen mit Nebelscheinwerfer
- \*\* - gilt nicht für Fahrzeuge mit Gasentladungslampen

Scheinwerfer rechts, Regler für Beleuchtung - Schalter und Instrumente, Einsteller für Leuchtweitenregelung

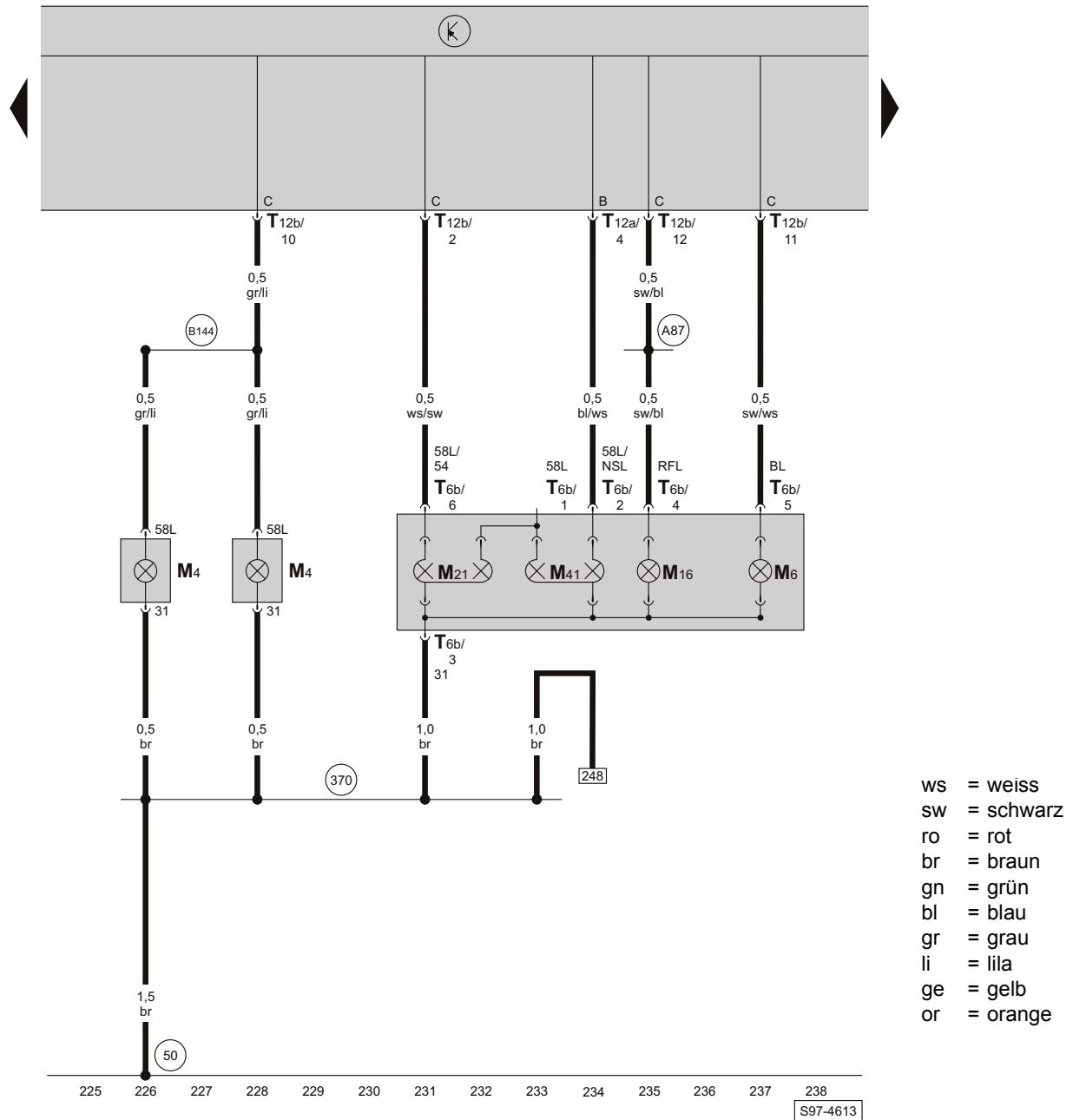


- ws = weiss
- sw = schwarz
- ro = rot
- br = braun
- gn = grün
- bl = blau
- gr = grau
- li = lila
- ge = gelb
- or = orange

- E20 - Regler für Beleuchtung - Schalter und Instrumente
- E102 - Einsteller für Leuchtweitenregelung
- L54 - Lampe für Beleuchtung/ Einsteller für Leuchtweitenregelung
- M3 - Lampe für Standlicht rechts
- M7 - Lampe für Blinklicht vorn rechts
- M31 - Lampe für Abblendlichtscheinwerfer rechts
- M32 - Lampe für Fernlichtscheinwerfer rechts
- T8b - Steckverbindung, 8-fach, am Regler für Beleuchtung und Einsteller für Leuchtweitenregelung
- T10d - Steckverbindung, 10-fach, am Scheinwerfer rechts
- T11a - Steckverbindung, 11-fach, am Steuergerät für Bordnetz (schwarz)
- T11b - Steckverbindung, 11-fach, am Steuergerät für Bordnetz (braun)
- T12c - Steckverbindung, 12-fach, am Steuergerät für Bordnetz (schwarz)
- V49 - Stellmotor rechts für Leuchtweitenregelung

- 13 - Massepunkt, im Motorraum rechts (am Längsträger)
- 124 - Masseverbindung, im Leitungsstrang Motorraum rechts
- 369 - Masseverbindung -4-, im Leitungsstrang Innenraum
- A19 - Verbindung (58d), im Schaltfelleitungsstrang
- B277 - Plusverbindung -1- (15a), im Leitungsstrang Innenraum
- B455 - Verbindung (Leuchtweitenregelung), im Leitungsstrang Innenraum
- \*\* - gilt nicht für Fahrzeuge mit Gasentladungslampen

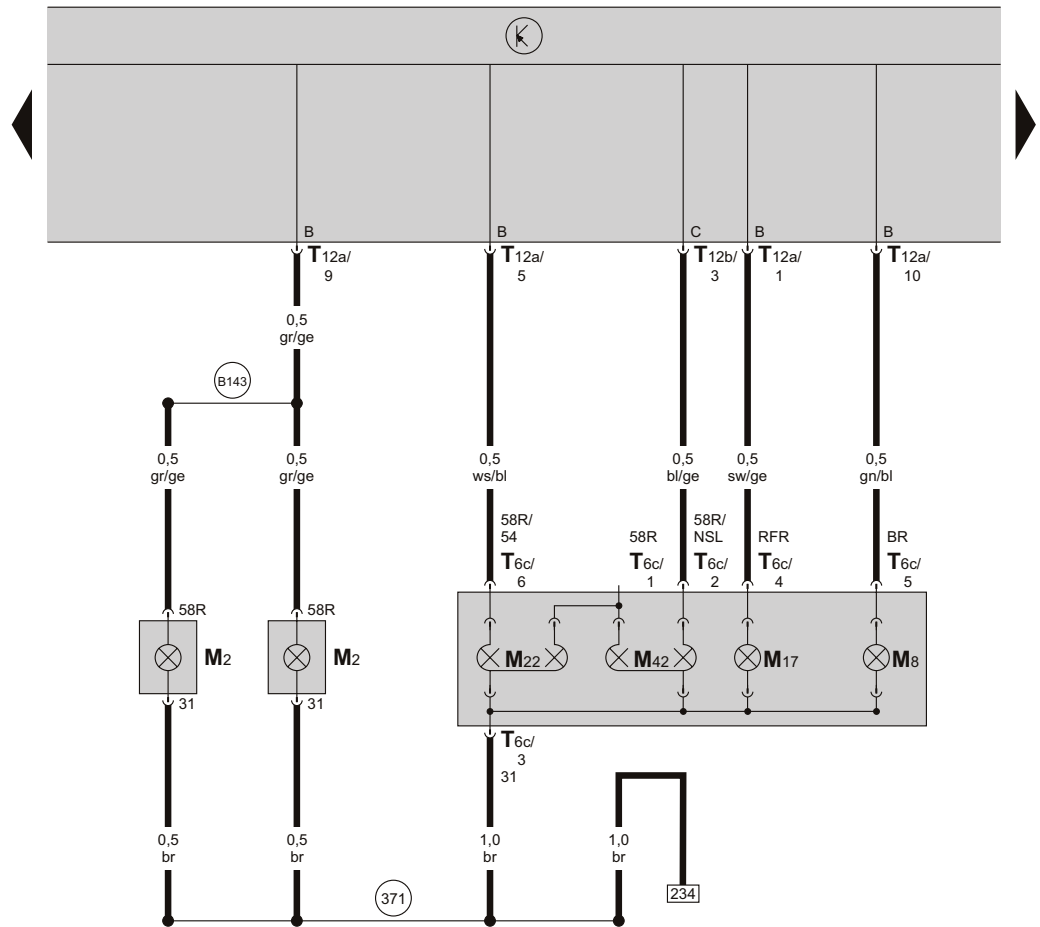
## Schlussleuchte links (gilt für Fahrzeuge Stufenheck)



- M4 - Lampe für Schlusslicht links
- M6 - Lampe für Blinklicht hinten links
- M16 - Lampe für Rückfahrlicht links
- M21 - Lampe für Schlusslicht und Bremslicht links
- M41 - Lampe für Schlusslicht und Nebelschlussleuchte links
- T6b - Steckverbindung, 6-fach, an der Schlussleuchte links
- T12a - Steckverbindung, 12-fach, am Steuergerät für Bordnetz (schwarz)
- T12b - Steckverbindung, 12-fach, am Steuergerät für Bordnetz (braun)

- (50) - Massepunkt, im Kofferraum links
- (370) - Masseverbindung -5-, im Leitungsstrang Innenraum
- (A87) - Verbindung (Rückfahrleuchten), im Schalttafelleitungsstrang
- (B144) - Plusverbindung (58L), im Leitungsstrang Innenraum

Schlussleuchte rechts (gilt für Fahrzeuge Stufenheck)



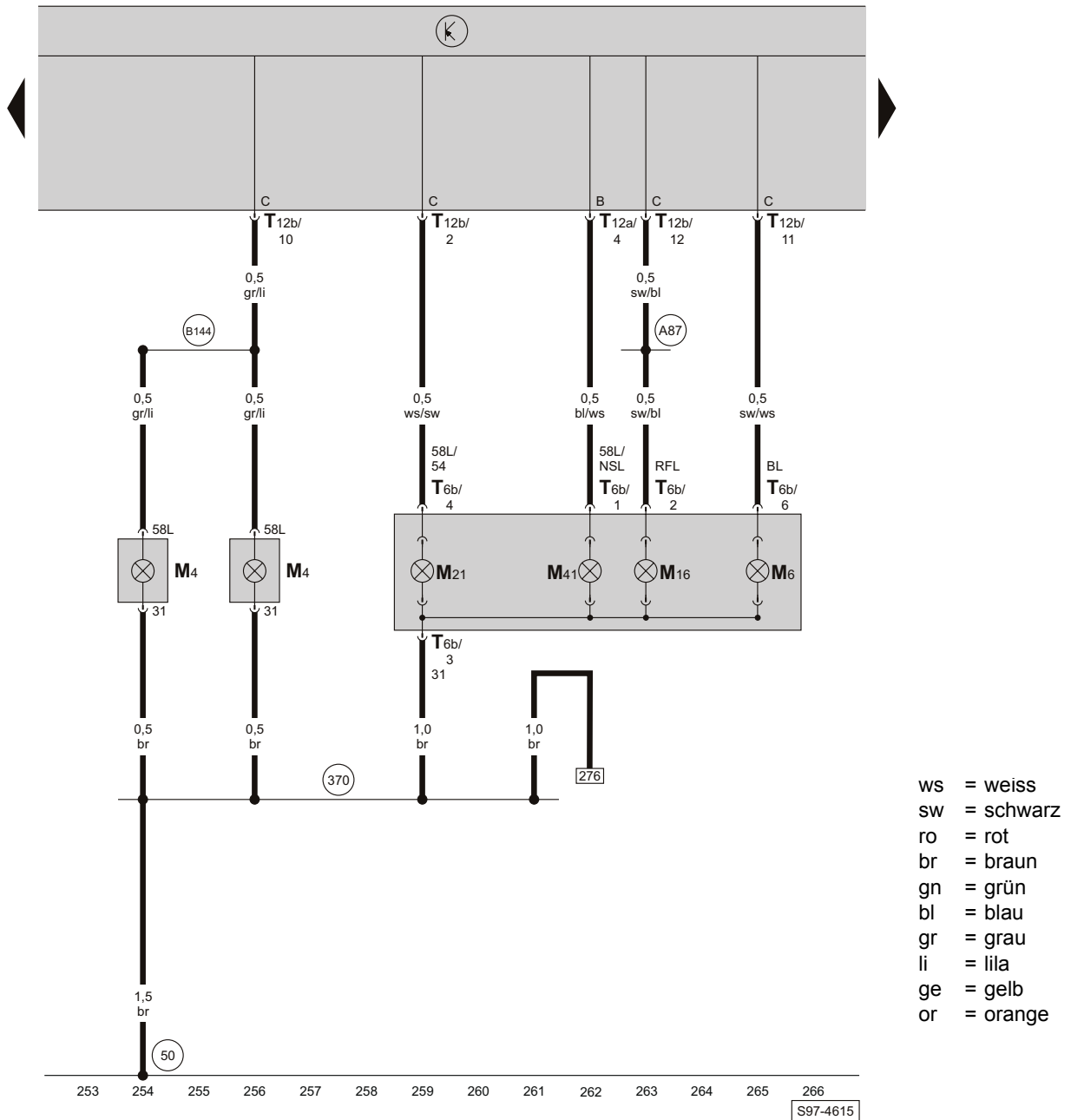
- ws = weiss
- sw = schwarz
- ro = rot
- br = braun
- gn = grün
- bl = blau
- gr = grau
- li = lila
- ge = gelb
- or = orange

239 240 241 242 243 244 245 246 247 248 249 250 251 252  
S97-4614

- M2 - Lampe für Schlusslicht rechts
- M8 - Lampe für Blinklicht hinten rechts
- M17 - Lampe für Rückfahrlicht rechts
- M22 - Lampe für Schlusslicht und Bremslicht rechts
- M42 - Lampe für Schlusslicht und Nebelschlussleuchte rechts
- T6c - Steckverbindung, 6-fach, an der Schlussleuchte rechts
- T12a - Steckverbindung, 12-fach, am Steuergerät für Bordnetz (schwarz)

- T12b - Steckverbindung, 12-fach, am Steuergerät für Bordnetz (braun)
- (371) - Masseverbindung -6-, im Leitungsstrang Innenraum
- (B143) - Plusverbindung (58R), im Leitungsstrang Innenraum

Schlussleuchte links (gilt für Fahrzeuge Combi)

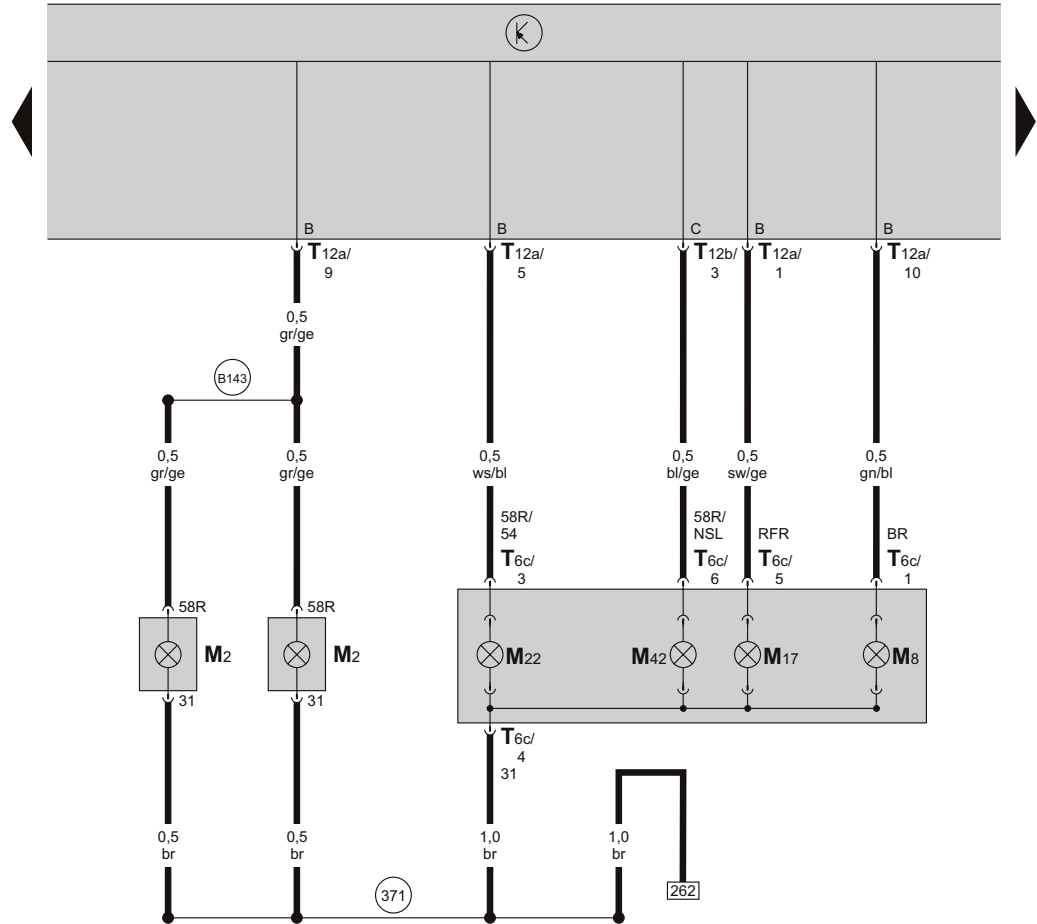


- ws = weiss
- sw = schwarz
- ro = rot
- br = braun
- gn = grün
- bl = blau
- gr = grau
- li = lila
- ge = gelb
- or = orange

- M4 - Lampe für Schlusslicht links
- M6 - Lampe für Blinklicht hinten links
- M16 - Lampe für Rückfahrlicht links
- M21 - Lampe für Schlusslicht und Bremslicht links
- M41 - Lampe für Schlusslicht und Nebelschlussleuchte links
- T6b - Steckverbindung, 6-fach, an der Schlussleuchte links
- T12a - Steckverbindung, 12-fach, am Steuergerät für Bordnetz (schwarz)
- T12b - Steckverbindung, 12-fach, am Steuergerät für Bordnetz (braun)

- (50) - Massepunkt, im Kofferraum links
- (370) - Masseverbindung -5-, im Leitungsstrang Innenraum
- (A87) - Verbindung (Rückfahrleuchten), im Schalttafelleitungsstrang
- (B144) - Plusverbindung (58L), im Leitungsstrang Innenraum

Schlussleuchte rechts (gilt für Fahrzeuge Combi)



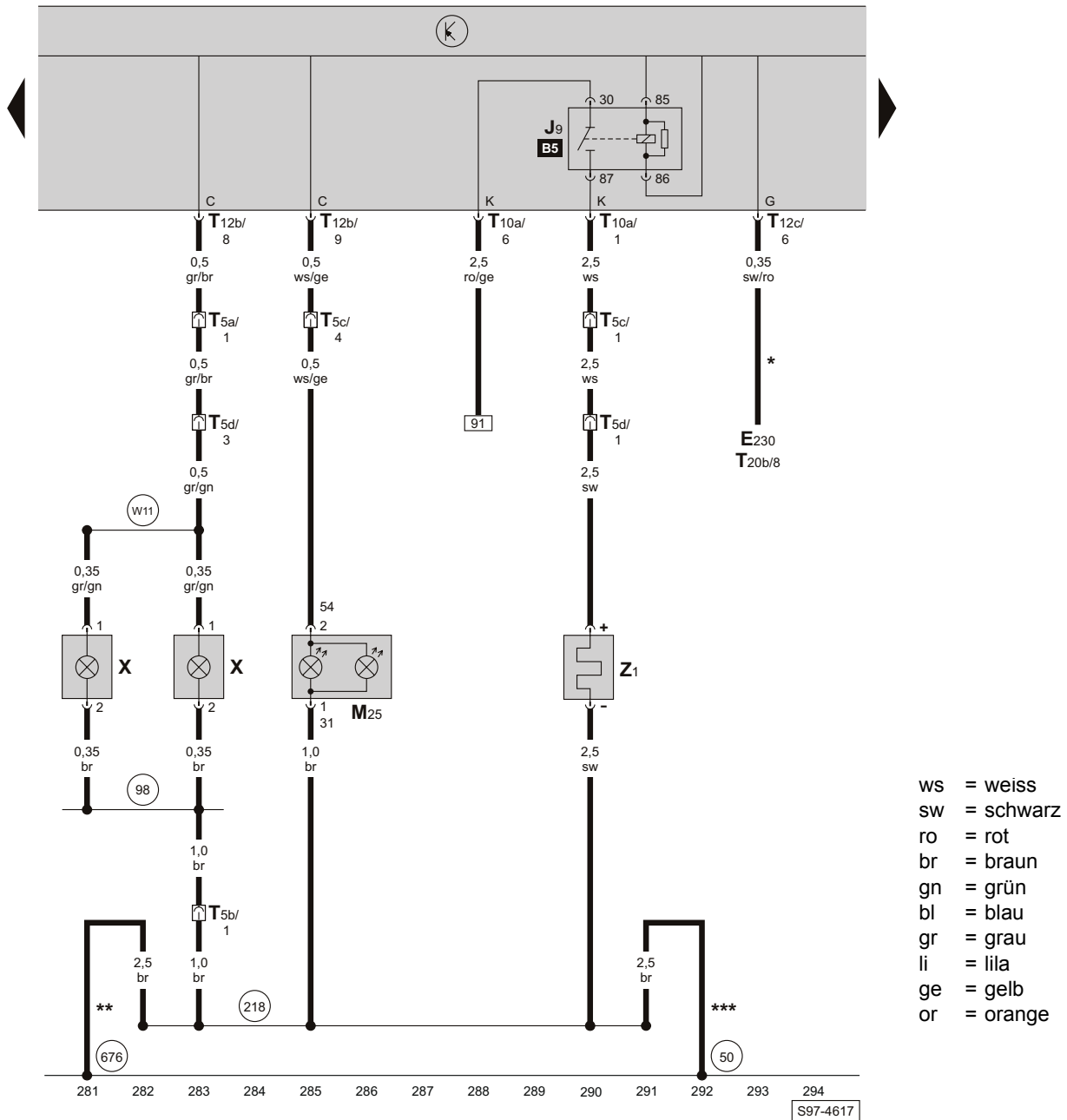
- ws = weiss
- sw = schwarz
- ro = rot
- br = braun
- gn = grün
- bl = blau
- gr = grau
- li = lila
- ge = gelb
- or = orange

267	268	269	270	271	272	273	274	275	276	277	278	279	280
													S97-4616

- M2 - Lampe für Schlusslicht rechts
- M8 - Lampe für Blinklicht hinten rechts
- M17 - Lampe für Rückfahrlicht rechts
- M22 - Lampe für Schlusslicht und Bremslicht rechts
- M42 - Lampe für Schlusslicht und Nebelschlussleuchte rechts
- T6c - Steckverbindung, 6-fach, an der Schlussleuchte rechts
- T12a - Steckverbindung, 12-fach, am Steuergerät für Bordnetz (schwarz)

- T12b - Steckverbindung, 12-fach, am Steuergerät für Bordnetz (braun)
- (371) - Masseverbindung -6-, im Leitungsstrang Innenraum
- (B143) - Plusverbindung (58R), im Leitungsstrang Innenraum

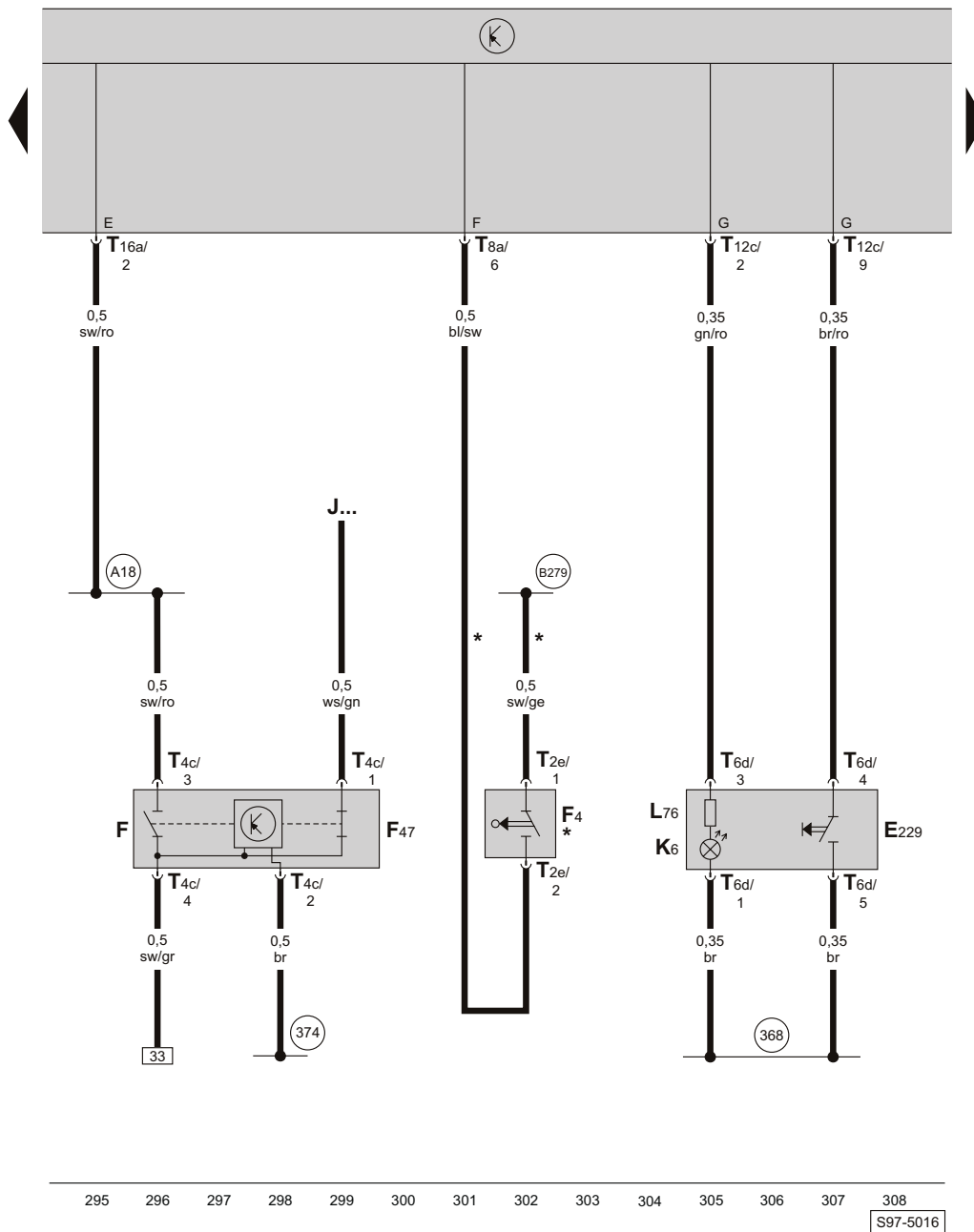
hochgesetztes Bremslicht, Kennzeichenleuchte, Relais für beheizbare Heckscheibe, beheizbare Heckscheibe



- E230 - Taster für beheizbare Heckscheibe
- J9 - Relais für beheizbare Heckscheibe, am Steuergerät für Bordnetz
- M25 - Lampen für hochgesetztes Bremslicht
- T5a - Steckverbindung, 5-fach, an der C-Säule links (rosa)
- T5b - Steckverbindung, 5-fach, in der Heckklappe (schwarz)
- T5c - Steckverbindung, 5-fach, an der C-Säule links (schwarz)
- T5d - Steckverbindung, 5-fach, in der Heckklappe (braun)
- T10a - Steckverbindung, 10-fach, am Steuergerät für Bordnetz (schwarz)
- T12b - Steckverbindung, 12-fach, am Steuergerät für Bordnetz (braun)
- T12c - Steckverbindung, 12-fach, am Steuergerät für Bordnetz (schwarz)
- T20b - Steckverbindung, 20-fach, an der Heiz- und Frischluftregulierung
- X - Kennzeichenleuchte

- Z1 - beheizbare Heckscheibe
- (50) - Massepunkt, im Kofferraum links
- (98) - Masseverbindung, im Leitungsstrang Heckklappe
- (218) - Masseverbindung, im Verbindungsstrang Heckklappe
- (676) - Massepunkt -2-, im Kofferraum links
- (W11) - Plusverbindung (58), im Leitungsstrang Heckklappe
- \* - nur bei Fahrzeugen mit Heizung
- \*\* - nur bei Fahrzeugen Stufenheck
- \*\*\* - nur bei Fahrzeugen Combi

Taster für Warnlicht, Bremspedalschalter, Schalter für Rückfahrleuchten

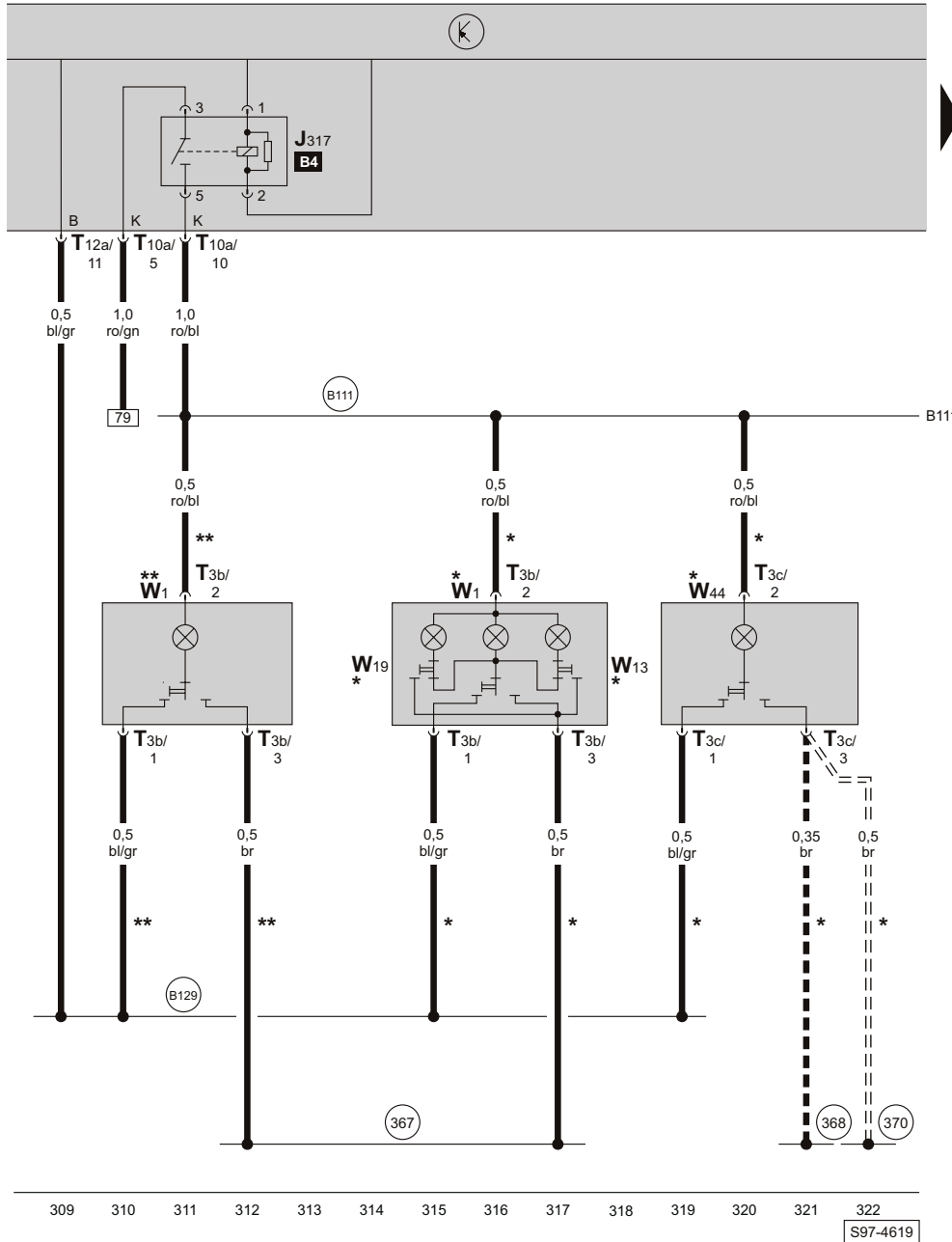


- ws = weiss
- sw = schwarz
- ro = rot
- br = braun
- gn = grün
- bl = blau
- gr = grau
- li = lila
- ge = gelb
- or = orange

- E229 - Taster für Warnlicht
- F - Bremslichtschalter, am Hauptbremszylinder
- F4 - Schalter für Rückfahrleuchten
- F47 - Bremspedalschalter, am Hauptbremszylinder
- J... - Steuergeräte für Motoren
- K6 - Kontrolllampe für Warnblinkanlage
- L76 - Lampe für Tasterbeleuchtung
- T2e - Steckverbindung, 2-fach, am Schalter für Rückfahrleuchten
- T4c - Steckverbindung, 4-fach, am Bremspedalschalter
- T6d - Steckverbindung, 6-fach, am Taster für Warnlicht
- T8a - Steckverbindung, 8-fach, am Steuergerät für Bordnetz (schwarz)
- T12c - Steckverbindung, 12-fach, am Steuergerät für Bordnetz (schwarz)

- T16a - Steckverbindung, 16-fach, am Steuergerät für Bordnetz (schwarz)
- 368 - Masseverbindung -3-, im Leitungsstrang Innenraum
- 374 - Masseverbindung -9-, im Leitungsstrang Innenraum
- A18 - Verbindung (54), im Schalttafelleitungsstrang
- B279 - Plusverbindung -3- (15a), im Leitungsstrang Innenraum
- \* - gilt nicht für Fahrzeuge mit autom. Getriebe

Innenleuchte vorn, Leseleuchte hinten, Relais für Spannungsversorgung Klemme 30



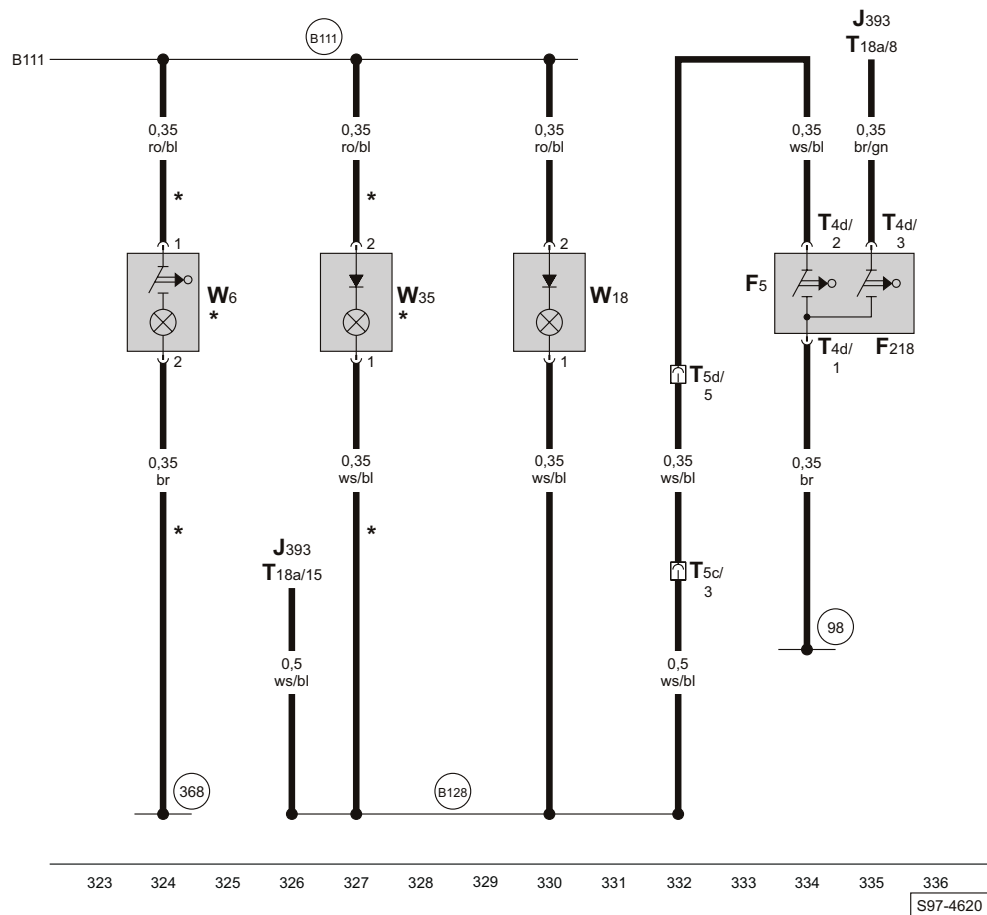
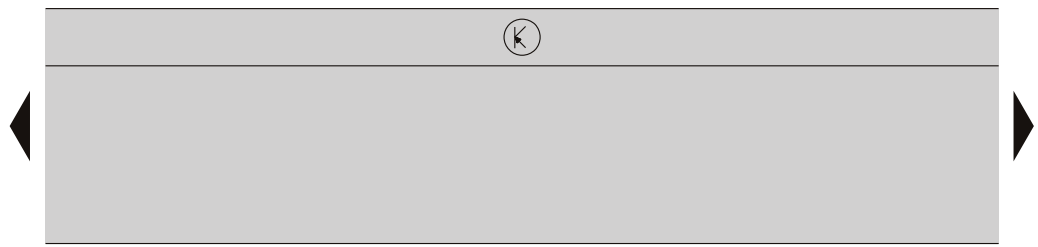
- ws = weiss
- sw = schwarz
- ro = rot
- br = braun
- gn = grün
- bl = blau
- gr = grau
- li = lila
- ge = gelb
- or = orange

- J317 - Relais für Spannungsversorgung Klemme 30, am Steuergerät für Bordnetz
- T3b - Steckverbindung, 3-fach, an der Lampe der Innenleuchte vorn
- T3c - Steckverbindung, 3-fach, an der Leseleuchte hinten Mitte
- T10a - Steckverbindung, 10-fach, am Steuergerät für Bordnetz (schwarz)
- T12a - Steckverbindung, 12-fach, am Steuergerät für Bordnetz (schwarz)
- W1 - Innenleuchte vorn
- W13 - Leseleuchte Beifahrerseite
- W19 - Leseleuchte Fahrerseite
- W44 - Leseleuchte hinten Mitte

- (367) - Masseverbindung -2-, im Leitungsstrang Innenraum
- (368) - Masseverbindung -3-, im Leitungsstrang Innenraum
- (370) - Masseverbindung -5-, im Leitungsstrang Innenraum
- (B111) - Plusverbindung (30a1), im Leitungsstrang Innenraum
- (B129) - Verbindung (31, Innenleuchte/ Türkontaktschalter), im Leitungsstrang Innenraum

- \* - nur bei Fahrzeugen mit Sonderausstattung
- \*\* - nur bei Fahrzeugen ohne Sonderausstattung
- ■ ■ - nur bei Fahrzeugen ohne Kopfairbag
- --- --- - nur bei Fahrzeugen mit Kopfairbag

Handschuhfachleuchte, Kofferraumleuchte, Schalter für Kofferraumbeleuchtung, Schalter für Zentralverriegelung

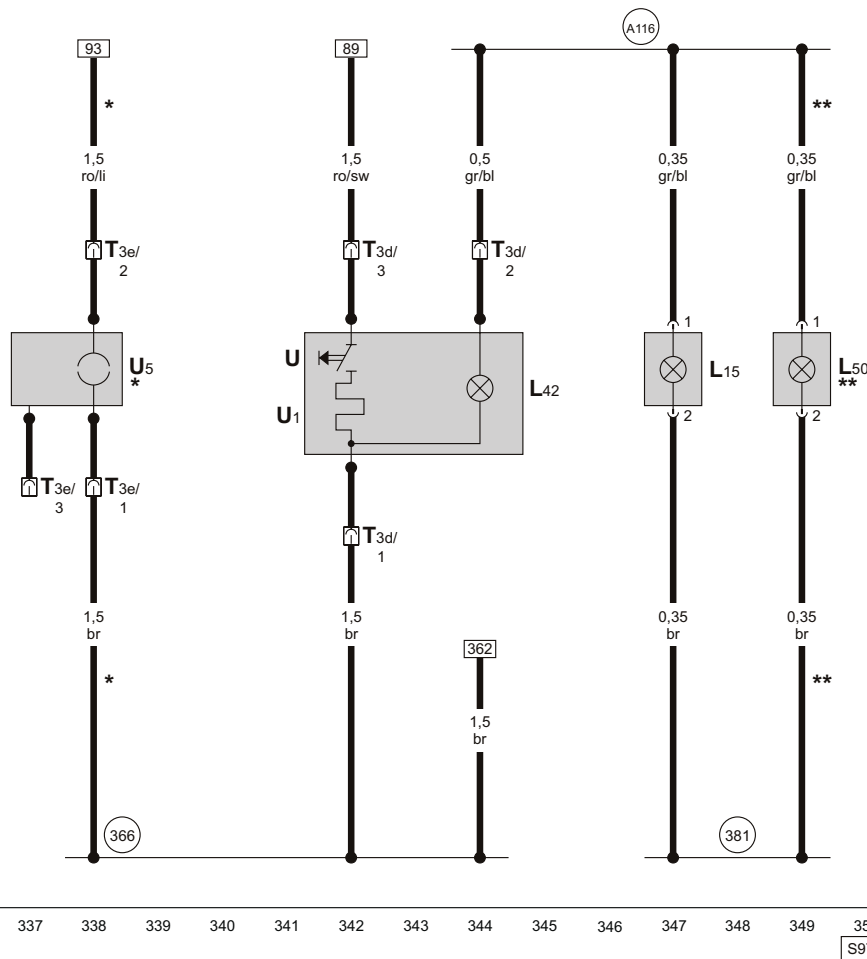
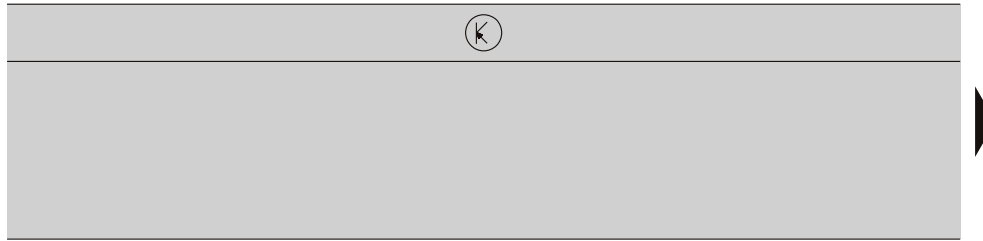


- ws = weiss
- sw = schwarz
- ro = rot
- br = braun
- gn = grün
- bl = blau
- gr = grau
- li = lila
- ge = gelb
- or = orange

- F5 - Schalter für Kofferraumbeleuchtung, im Heckklappenschloss
- F218 - Schalter für Zentralverriegelung, im Heckklappenschloss
- J393 - Zentralsteuergerät für Komfortelektrik, hinter Schalttafel rechts
- T4d - Steckverbindung, 4-fach, am Heckklappenschloss
- T5c - Steckverbindung, 5-fach, an der C-Säule links (schwarz)
- T5d - Steckverbindung, 5-fach, in der Heckklappe (braun)
- T18a - Steckverbindung, 18-fach, am Zentralsteuergerät für Komfortelektrik (braun)
- W6 - Handschuhfachleuchte
- W18 - Kofferraumleuchte links
- W35 - Kofferraumleuchte rechts

- (98) - Masseverbindung, im Leitungsstrang Heckklappe
- (368) - Masseverbindung -3-, im Leitungsstrang Innenraum
- (B111) - Plusverbindung (30aI), im Leitungsstrang Innenraum
- (B128) - Verbindung (31, Kofferraumleuchte), im Leitungsstrang Innenraum
- \* - nur bei Fahrzeugen mit Sonderausstattung

## Steckdose, Zigarettenanzünder, Steckdose im Kofferraum, Ascherbeleuchtung

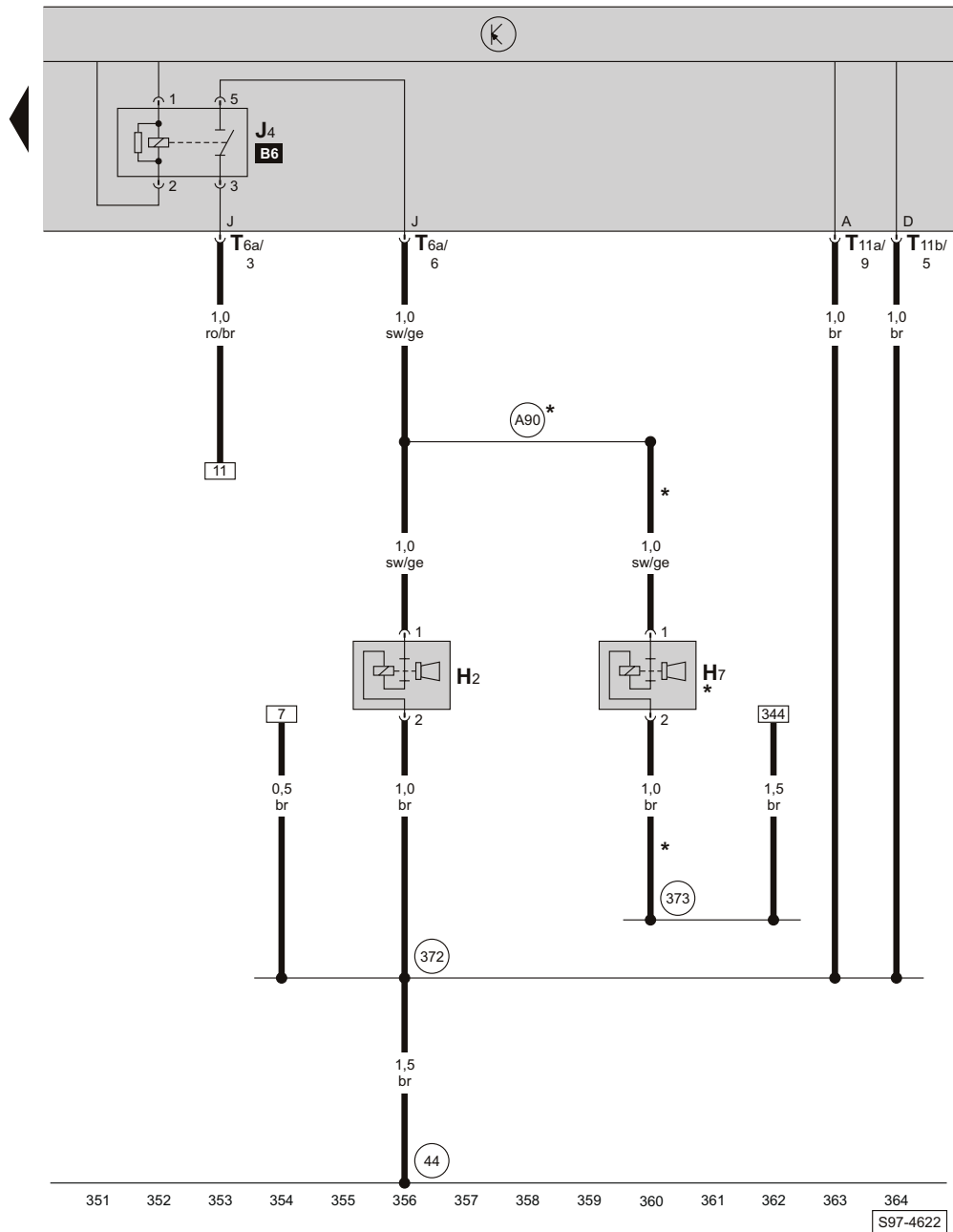


ws = weiss  
 sw = schwarz  
 ro = rot  
 br = braun  
 gn = grün  
 bl = blau  
 gr = grau  
 li = lila  
 ge = gelb  
 or = orange

- L15 - Lampe für Ascherbeleuchtung vorn
- L42 - Lampe für Beleuchtung Steckdose
- L50 - Lampe für Ascherbeleuchtung hinten Mitte
- T3d - Steckverbindung, 3-fach, an der Steckdose
- T3e - Steckverbindung, 3-fach, an der Steckdose im Kofferraum rechts
- U - Steckdose
- U1 - Zigarettenanzünder
- U5 - 12 V - Steckdose im Kofferraum rechts

- (366) - Masseverbindung -1-, im Leitungsstrang Innenraum
- (381) - Masseverbindung -16-, im Leitungsstrang Innenraum
- (A116) - Verbindung -2- (58d), im Schalttafelleitungsstrang
- \* - nur bei Combi
- \*\* - nur bei Fahrzeugen mit Sonderausstattung

Signalhorn, Relais für Signalhorn

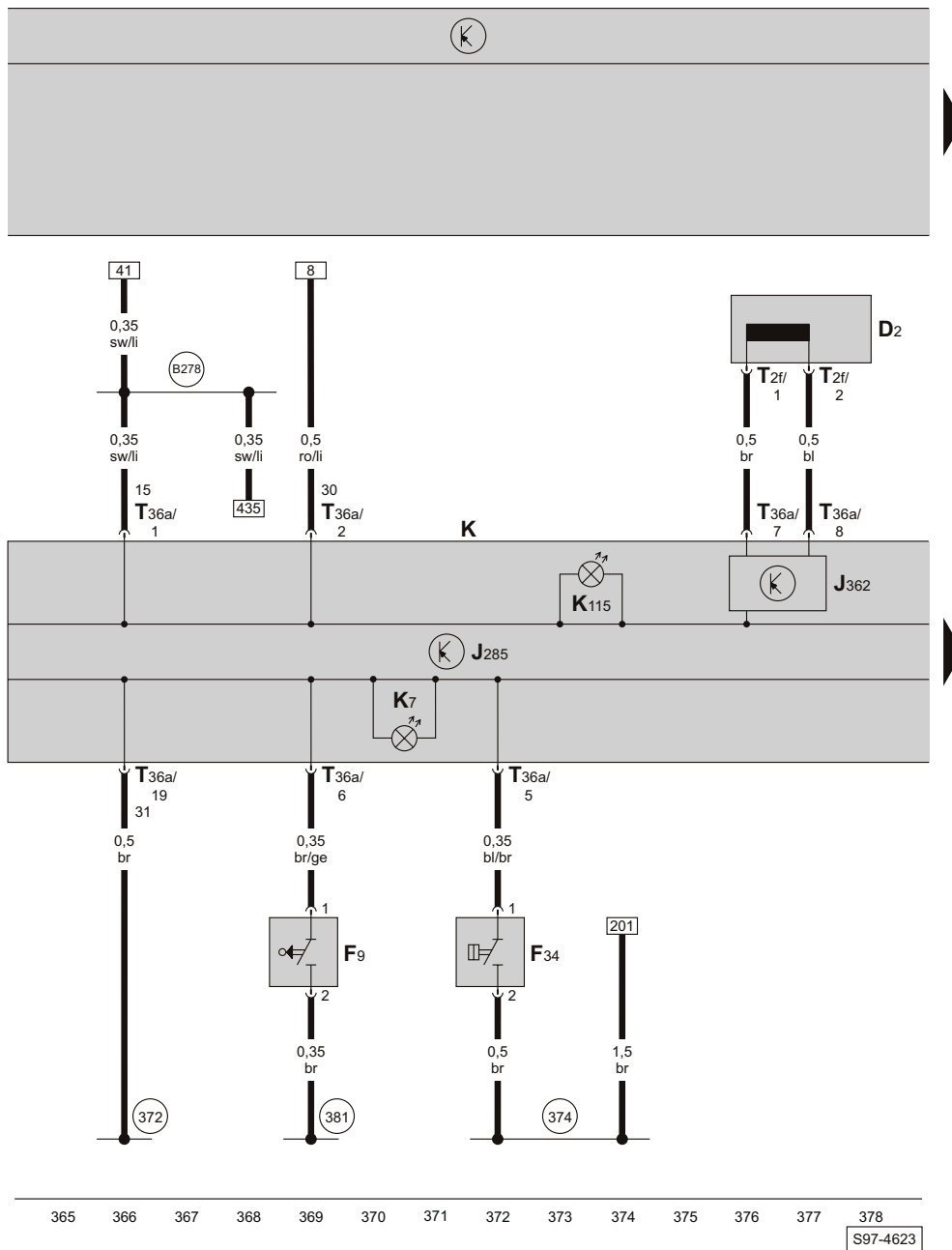


- ws = weiss
- sw = schwarz
- ro = rot
- br = braun
- gn = grün
- bl = blau
- gr = grau
- li = lila
- ge = gelb
- or = orange

- H2 - Hochttonhorn
- H7 - Tieftonhorn
- J4 - Relais für Signalhorn, am Steuergerät für Bordnetz
- T6a - Steckverbindung, 6-fach, am Steuergerät für Bordnetz (schwarz)
- T11a - Steckverbindung, 11-fach, am Steuergerät für Bordnetz (schwarz)
- T11b - Steckverbindung, 11-fach, am Steuergerät für Bordnetz (braun)

- 44 - Massepunkt -1-, an der A-Säule links, unten
- 372 - Masseverbindung -7-, im Leitungsstrang Innenraum
- 373 - Masseverbindung -8-, im Leitungsstrang Innenraum
- A90 - Verbindung (Signalhorn), im Schalttafelleitungsstrang
- \* - nur bei Fahrzeugen mit Sonderausstattung

**Wegfahrsicherung, Schalttafeleinsatz, Kontrolllampen, Schalter für Handbremskontrolle, Warnkontakt für Bremsflüssigkeitsstand**

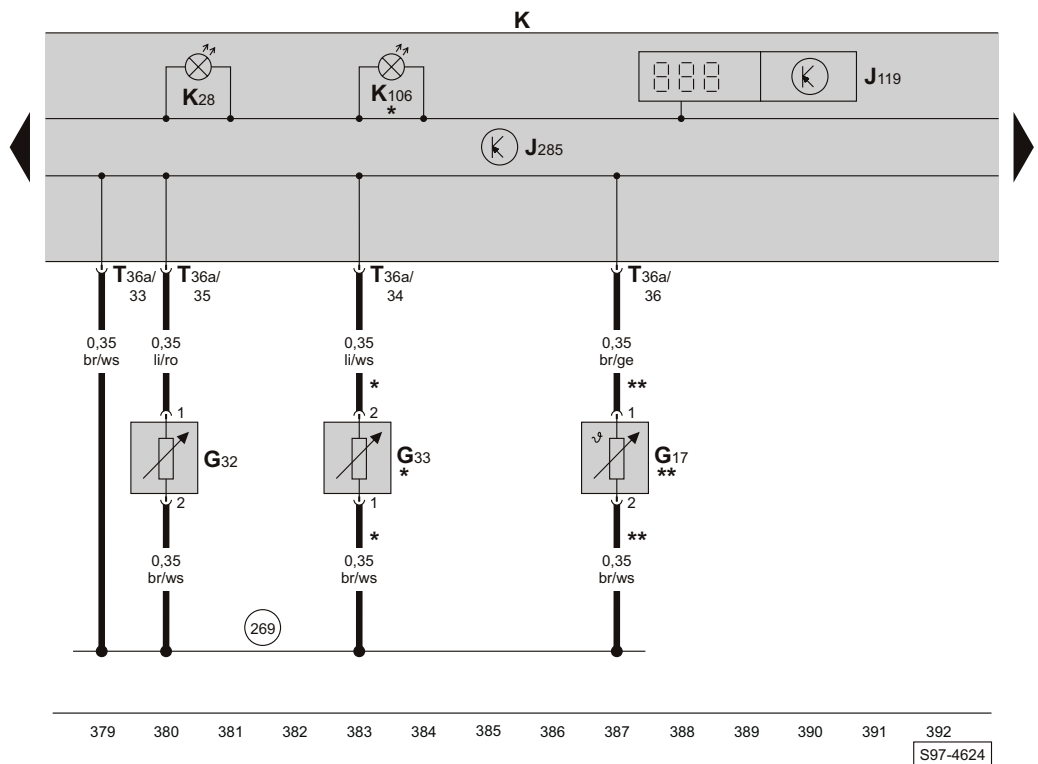
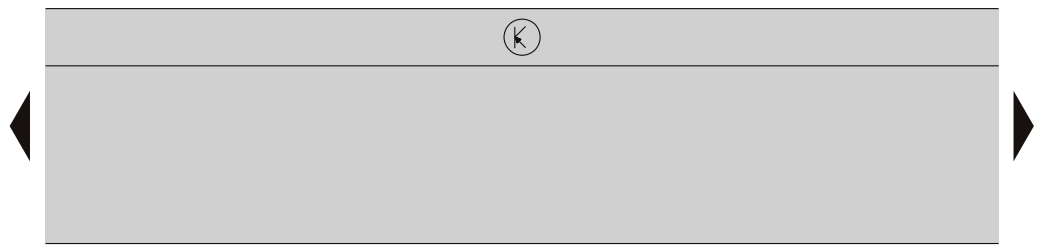


- ws = weiss
- sw = schwarz
- ro = rot
- br = braun
- gn = grün
- bl = blau
- gr = grau
- li = lila
- ge = gelb
- or = orange

- D2 - Lesespule für Wegfahrsicherung (am Zündanlassschalter)
- F9 - Schalter für Handbremskontrolle
- F34 - Warnkontakt für Bremsflüssigkeitsstand
- J285 - Steuergerät im Schalttafeleinsatz
- J362 - Steuergerät für Wegfahrsicherung
- K - Schalttafeleinsatz
- K7 - Kontrolllampe für Bremsflüssigkeitsstand und Handbremse
- K115 - Kontrolllampe für Wegfahrsperrung
- T2f - Steckverbindung, 2-fach, an der Lesespule für Wegfahrsicherung

- T36a - Steckverbindung, 36-fach, am Schalttafeleinsatz
- (372) - Masseverbindung -7-, im Leitungsstrang Innenraum
- (374) - Masseverbindung -9-, im Leitungsstrang Innenraum
- (381) - Masseverbindung -16-, im Leitungsstrang Innenraum
- (B278) - Plusverbindung -2- (15a), im Leitungsstrang Innenraum

Schalttafeleinsatz, Kontrolllampen, Multifunktionsanzeige (MFA), Geber für Kühlmittelmangelanzeige, Geber für Scheibenwaschwasserstand, Temperaturfühler für Außentemperatur



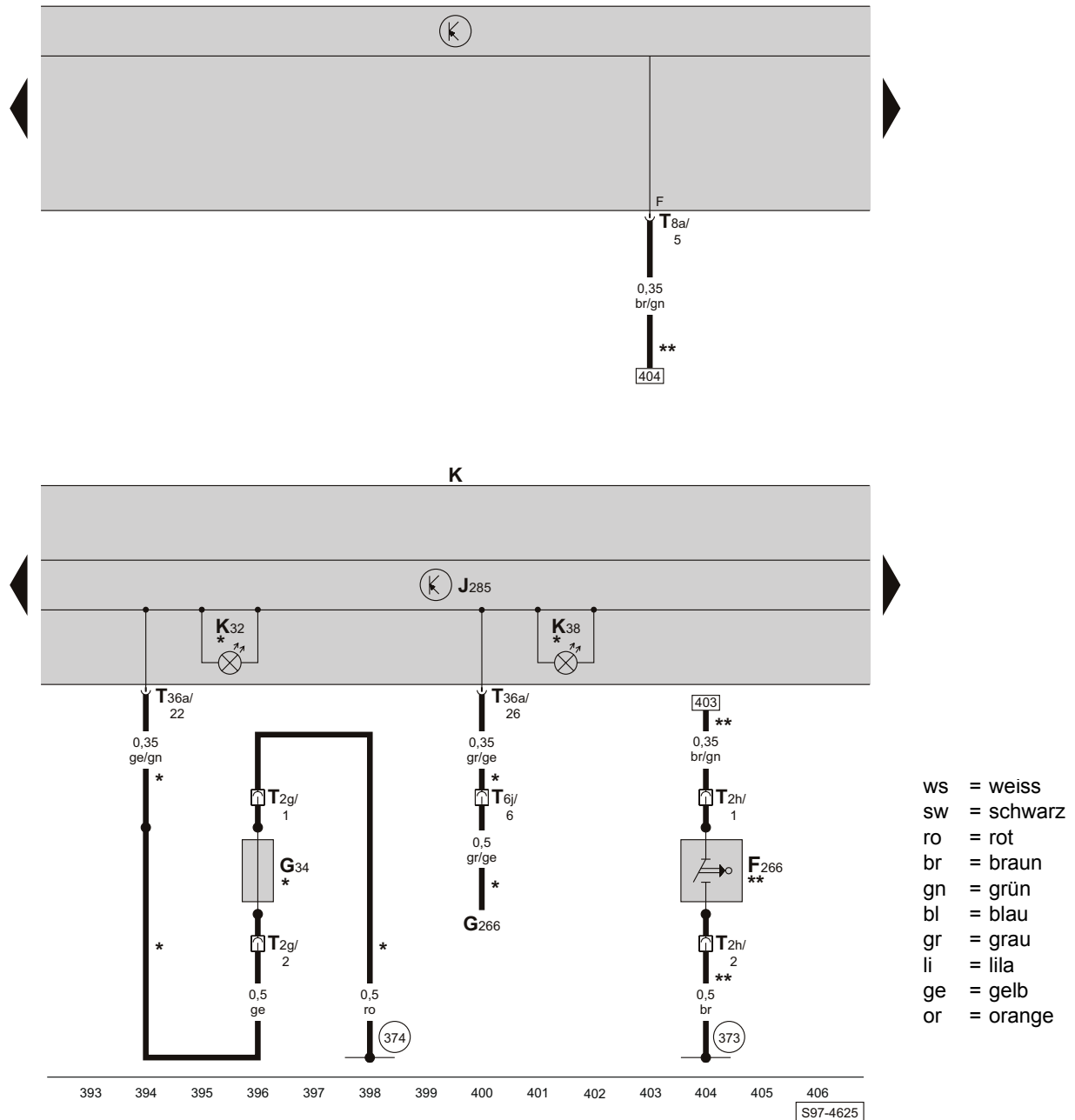
- ws = weiss
- sw = schwarz
- ro = rot
- br = braun
- gn = grün
- bl = blau
- gr = grau
- li = lila
- ge = gelb
- or = orange

- G17 - Temperaturfühler für Außentemperatur, unter dem Stoßfänger vorne
- G32 - Geber für Kühlmittelmangelanzeige
- G33 - Geber für Scheibenwaschwasserstand
- J119 - Multifunktionsanzeige
- J285 - Steuergerät im Schalttafeleinsatz
- K - Schalttafeleinsatz
- K28 - Kontrolllampe für Kühlmitteltemperatur und Kühlmittelmangelanzeige
- K106 - Kontrolllampe für Waschwassermangel

- T36a - Steckverbindung, 36-fach, am Schalttafeleinsatz
- (269) - Masseverbindung (Gebermasse) -1-, im Schalttafelleitungsstrang
- \* - nur bei Fahrzeugen mit Sonderausstattung
- \*\* - nur bei Fahrzeugen mit Multifunktionsanzeige (MFA) und oder mit Climatronic

S97-4624

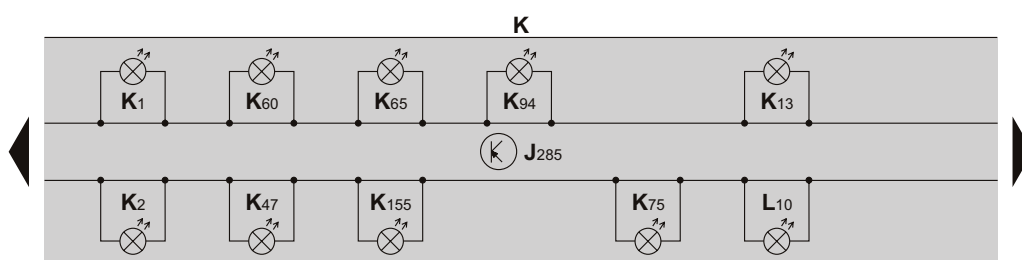

## Schalttafелеinsatz, Kontrolllampen, Kontaktschalter für Motorhaube, Geber für Bremsbelagverschleiß



- F266 - Kontaktschalter für Motorhaube
- G34 - Geber für Bremsbelagverschleiß vorn links
- G266 - Geber für Ölstand/-temperatur
- J285 - Steuergerät im Schalttafелеinsatz
- K - Schalttafелеinsatz
- K32 - Kontrolllampe für Bremsbelag
- K38 - Kontrolllampe für Ölstand
- T2g - Steckverbindung, 2-fach, am Geber für Bremsbelagverschleiß vorn links
- T2h - Steckverbindung, 2-fach, am Kontaktschalter für Motorhaube
- T6j - Steckverbindung, 6-fach, im Motorraum vorn links (schwarz)

- T8a - Steckverbindung, 8-fach, am Steuergerät für Bordnetz (schwarz)
- T36a - Steckverbindung, 36-fach, am Schalttafелеinsatz
- (373) - Masseverbindung -8-, im Leitungsstrang Innenraum
- (374) - Masseverbindung -9-, im Leitungsstrang Innenraum
- \* - nur bei Fahrzeugen mit Wartungsintervallverlängerung (WIV)
- \*\* - nur bei Fahrzeugen mit Sonderausstattung

Schalttafeleinsatz, Kontrolllampen



- ws = weiss
- sw = schwarz
- ro = rot
- br = braun
- gn = grün
- bl = blau
- gr = grau
- li = lila
- ge = gelb
- or = orange

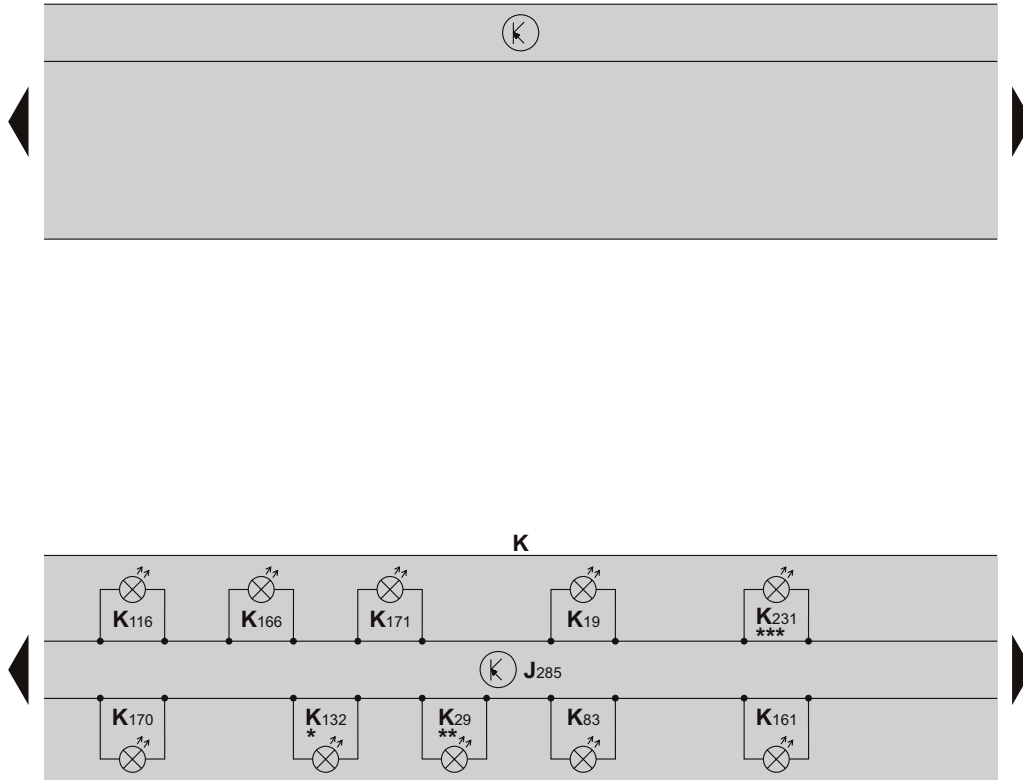
407 408 409 410 411 412 413 414 415 416 417 418 419 420

S97-4626

- J285 - Steuergerät im Schalttafeleinsatz
- K - Schalttafeleinsatz
- K1 - Kontrolllampe für Fernlicht
- K2 - Kontrolllampe für Generator
- K13 - Kontrolllampe für Nebelschlussleuchte
- K47 - Kontrolllampe für ABS

- K60 - Kontrolllampe für Abblendlicht
- K65 - Kontrolllampe für Blinker links
- K75 - Kontrolllampe für Airbag
- K94 - Kontrolllampe für Blinker rechts
- K155 - Kontrolllampe für ASR/ESP
- L10 - Lampen für Schalttafeleinsatzbeleuchtung

## Schalttafeleinsatz, Kontrolllampen



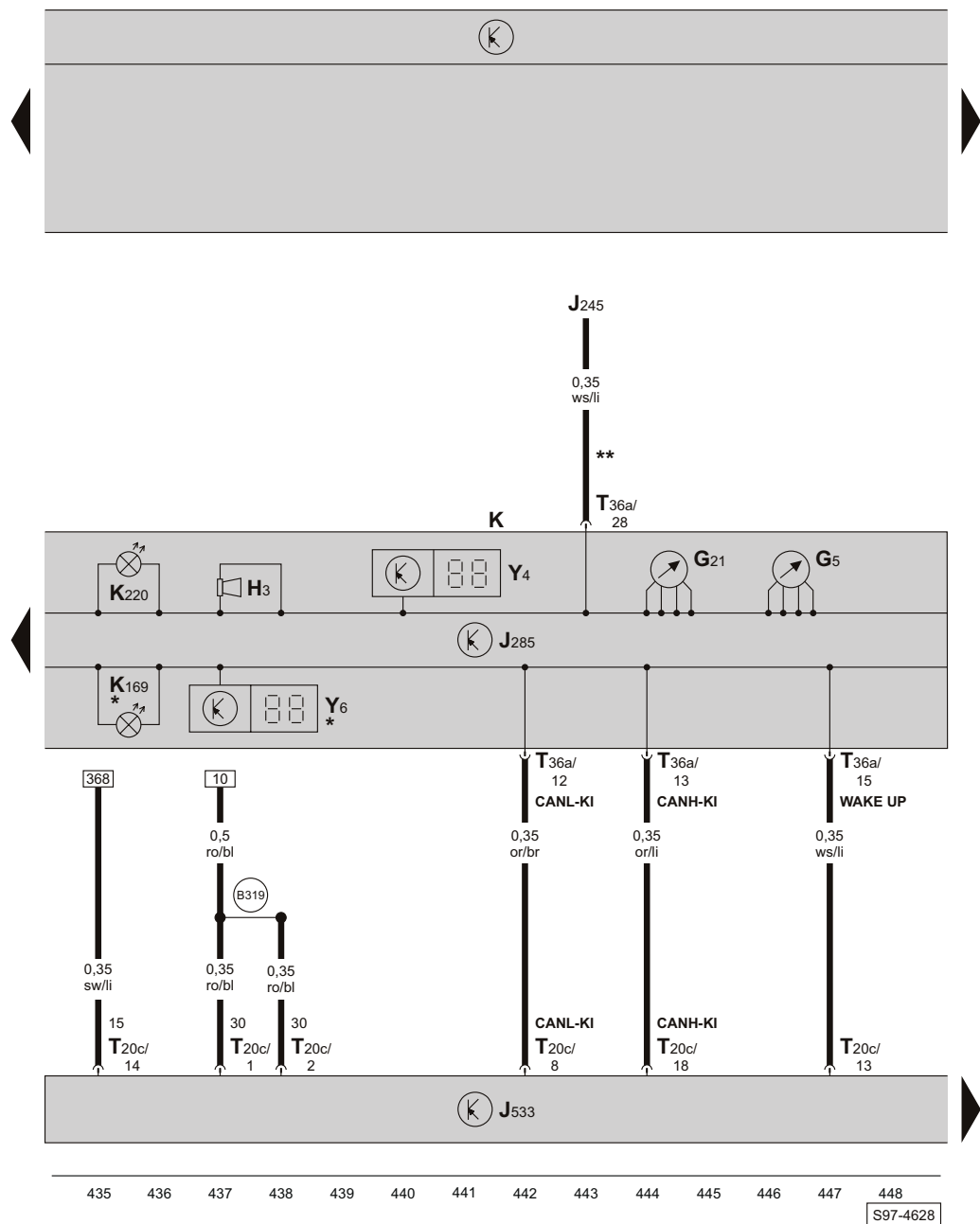
ws = weiss  
 sw = schwarz  
 ro = rot  
 br = braun  
 gn = grün  
 bl = blau  
 gr = grau  
 li = lila  
 ge = gelb  
 or = orange

421 422 423 424 425 426 427 428 429 430 431 432 433 434  
 S97-5017

J285 - Steuergerät im Schalttafeleinsatz  
 K - Schalttafeleinsatz  
 K19 - Kontrolllampe für Sicherheitsgurt-Warnsystem  
 K29 - Kontrolllampe für Vorglühzeit  
 K83 - Abgas-Warnleuchte  
 K116 - Kontrolllampe für Heckklappe entriegelt  
 K132 - Fehlerlampe für elektrische Gasbetätigung  
 K161 - Kontrolllampe für elektromechanische Servolenkung

K166 - Kontrolllampe für offene Türen  
 K170 - Kontrolllampe für Lampenausfall  
 K171 - Kontrolllampe für offene Motorhaube  
 K231 - Kontrolllampe für Dieselpartikelfilter  
 \* - bei Benzinmotoren  
 \*\* - bei Dieselmotoren  
 \*\*\* - bei Motorkennbuchstaben BMM

Schalttafeleinsatz, Kontrolllampen, Drehzahlmesser, Geschwindigkeitsmesser, Wegstreckenanzeige, Sum-  
mer/ Gong, Wählhebelpositionsanzeige, Diagnose-Interface für Datenbus



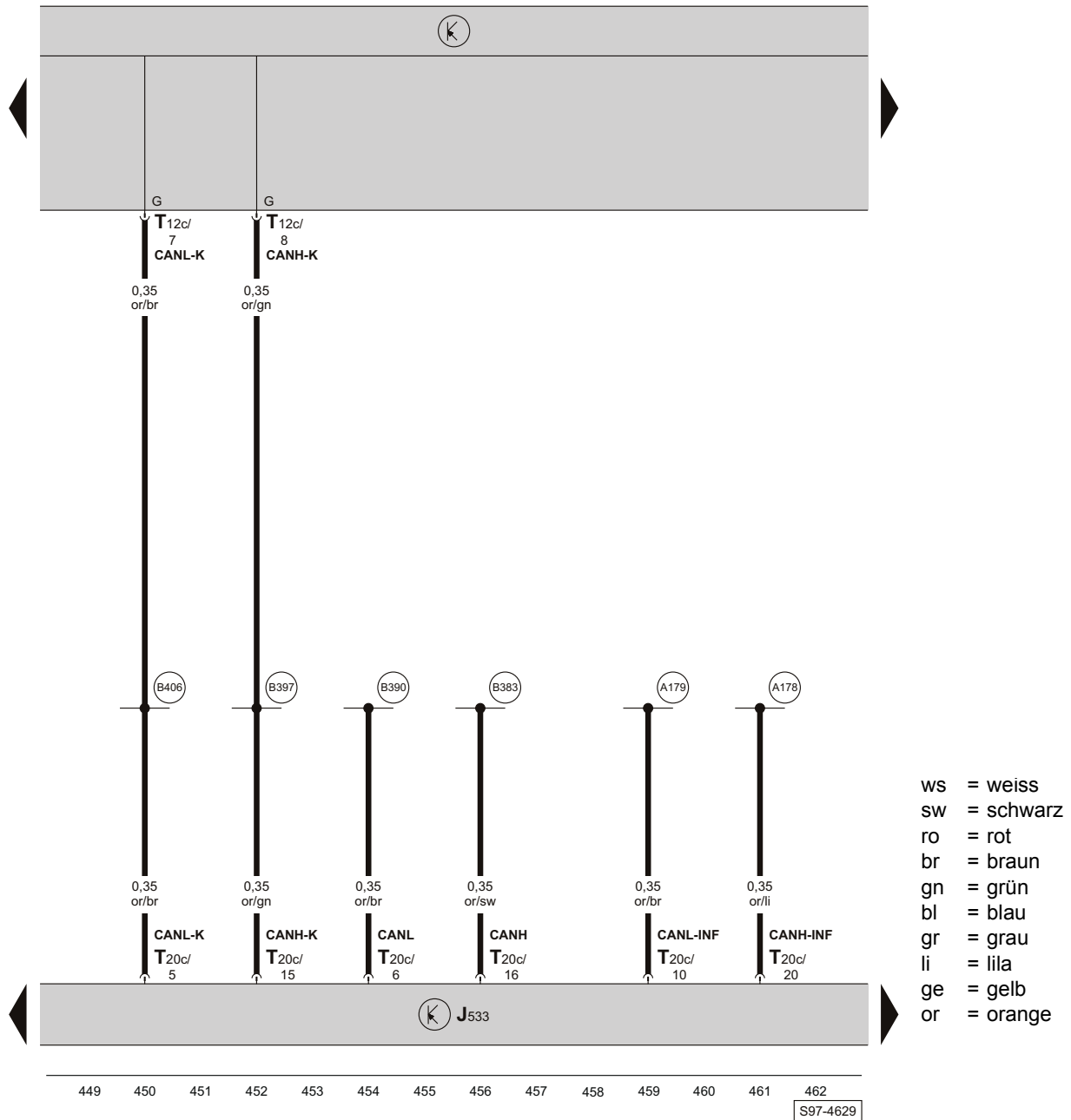
- G5 - Drehzahlmesser
- G21 - Geschwindigkeitsmesser
- H3 - Summer/ Gong
- J245 - Steuergerät für Schiebedachverstellung
- J285 - Steuergerät im Schalttafeleinsatz
- J533 - Diagnose-Interface für Datenbus, unter Schalttafel Mitte
- K - Schalttafeleinsatz
- K169 - Kontrolllampe für Wählhebelsperre
- K220 - Kontrolllampe für Reifendruckkontrollanzeige

- T20c - Steckverbindung, 20-fach, am Diagnose-Interface für Datenbus
- T36a - Steckverbindung, 36-fach, am Schalttafeleinsatz
- Y4 - Wegstreckenanzeige
- Y6 - Wählhebelpositionsanzeige

(B319) - Plusverbindung -5- (30a), im Leitungsstrang Innenraum

- \* - nur bei Fahrzeugen mit autom. Getriebe
- \*\* - nur bei Fahrzeugen mit elektrischem Schiebedach

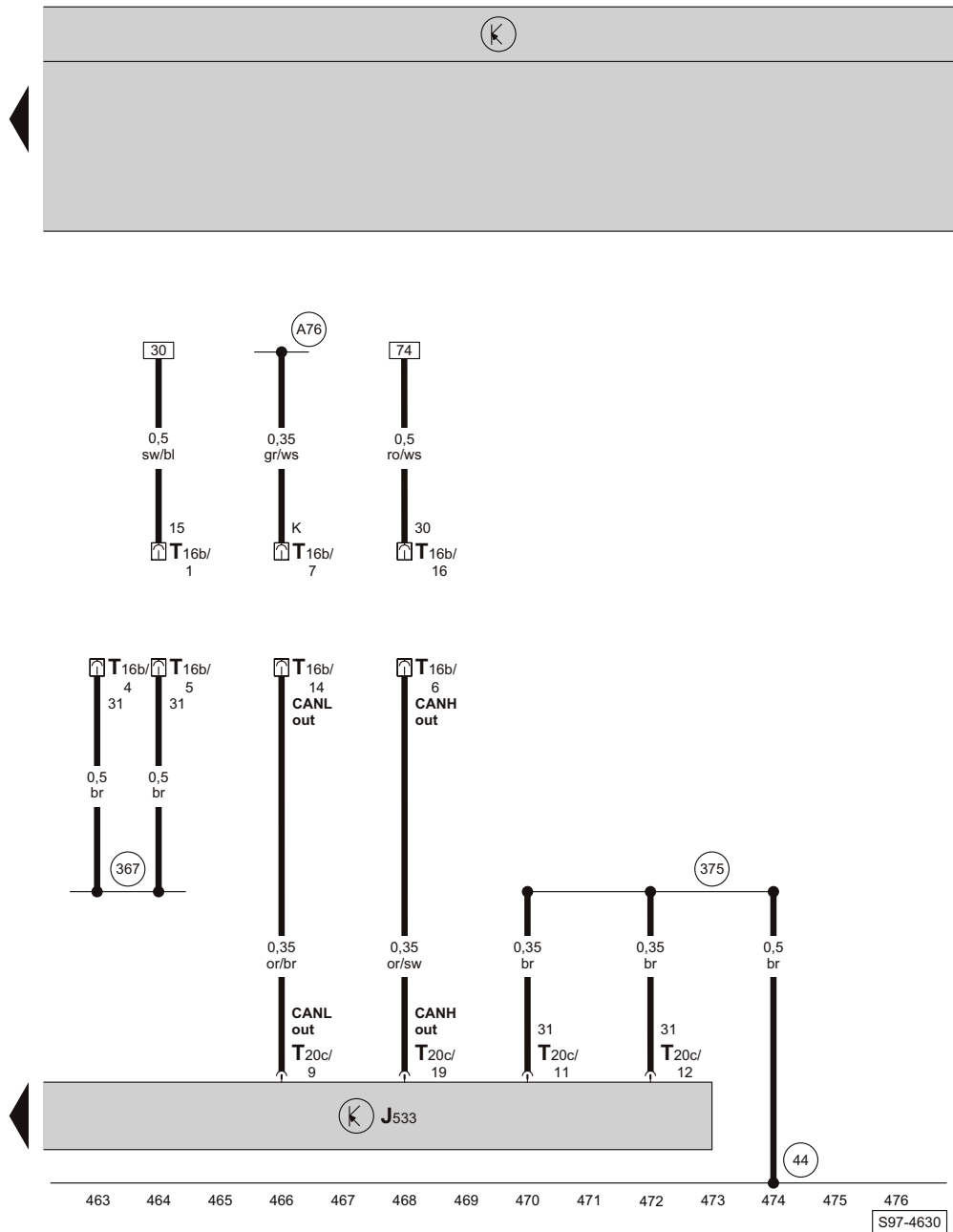
Diagnose-Interface für Datenbus



- J533 - Diagnose-Interface für Datenbus, unter Schalttafel Mitte
- T12c - Steckverbindung, 12-fach, am Steuergerät für Bordnetz (schwarz)
- T20c - Steckverbindung, 20-fach, am Diagnose-Interface für Datenbus
- (A178) - Verbindung (CAN-H, Infotainment), im Schalttafelleitungsstrang
- (A179) - Verbindung (CAN-L, Infotainment), im Schalttafelleitungsstrang

- (B383) - Verbindung -1- (CAN-H, Antrieb), im Leitungsstrang Innenraum
- (B390) - Verbindung -1- (CAN-L, Antrieb), im Leitungsstrang Innenraum
- (B397) - Verbindung -1- (CAN-H, Komfort), im Leitungsstrang Innenraum
- (B406) - Verbindung -1- (CAN-L, Komfort), im Leitungsstrang Innenraum

Diagnose-Interface für Datenbus, Steckverbindung für Diagnoseanschluss



- ws = weiss
- sw = schwarz
- ro = rot
- br = braun
- gn = grün
- bl = blau
- gr = grau
- li = lila
- ge = gelb
- or = orange

- J533 - Diagnose-Interface für Datenbus, unter Schalttafel Mitte
- T16b - Steckverbindung, 16-fach, für Diagnoseanschluss, unter Schalttafel links
- T20c - Steckverbindung, 20-fach, am Diagnose-Interface für Datenbus

- 44 - Massepunkt -1-, an der A-Säule links, unten
- 367 - Masseverbindung -2-, im Leitungsstrang Innenraum
- 375 - Masseverbindung -10-, im Leitungsstrang Innenraum
- A76 - Verbindung (K-Diagnoseleitung), im Schalttafelleitungsstrang