

## Reparaturleitfaden Stromlaufpläne

Nachtrag

Nr. 001

**OCTAVIA II**

Ordner Nr. S00572300

Modelljahr 2006,2006

Ausgabe 02.08

**Climatic**

Motorkennbuchstaben \*\*\*

ab Oktober 2005



*Leitungsstrangreparaturen dürfen nur mit dem Service-Koffer ausgeführt werden.*



## Inhaltsverzeichnis

|                                                                                                                                                       |       |
|-------------------------------------------------------------------------------------------------------------------------------------------------------|-------|
| - Hinweise .....                                                                                                                                      | 521/1 |
| - Steuergerät für Klimaanlage, Frischluftgebläse, Stellmotor für Frisch- und Umluftklappe, Sicherungshalter .....                                     | 521/2 |
| - Steuergerät für Klimaanlage, Hochdruckgeber, Geber für Ausströmtemperatur - Mitte, Regelventil für Kompressor - Klimaanlage .....                   | 521/3 |
| - Steuergerät für Klimaanlage, Stellmotor für Temperaturklappe, Geber für Ausströmtemperatur - Fußraum, Geber für Ausströmtemperatur Verdampfer ..... | 521/4 |
| - Steuergerät für Klimaanlage, Sicherungshalter .....                                                                                                 | 521/5 |



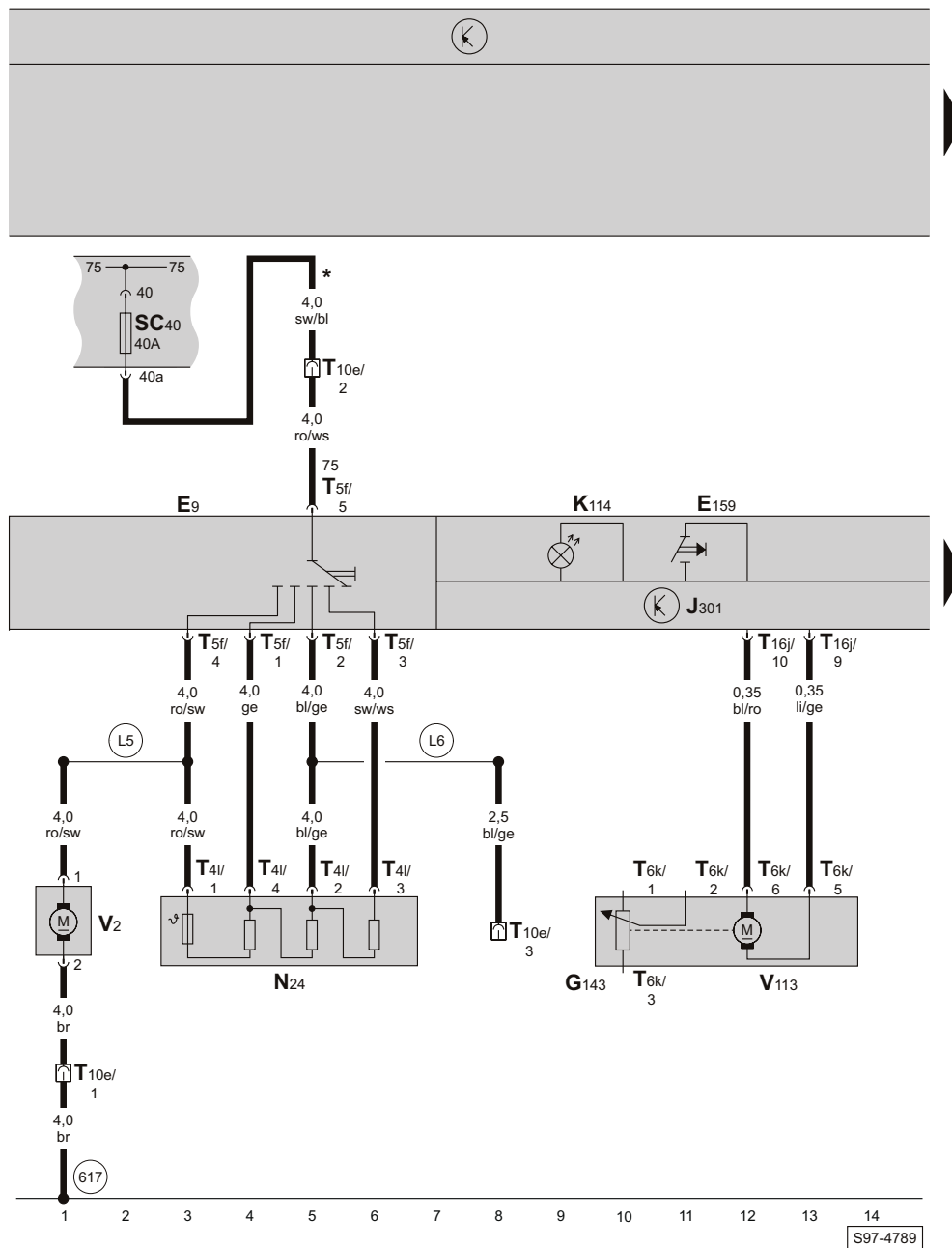
## Hinweise

Informationen über

siehe Einbauorte

- ◆ Relaisplatz- und Sicherungsbelegungen
- ◆ Mehrfachsteckverbindungen
- ◆ Massepunkte

Steuergerät für Klimaanlage, Frischluftgebläse, Stellmotor für Frisch- und Umluftklappe, Sicherungshalter

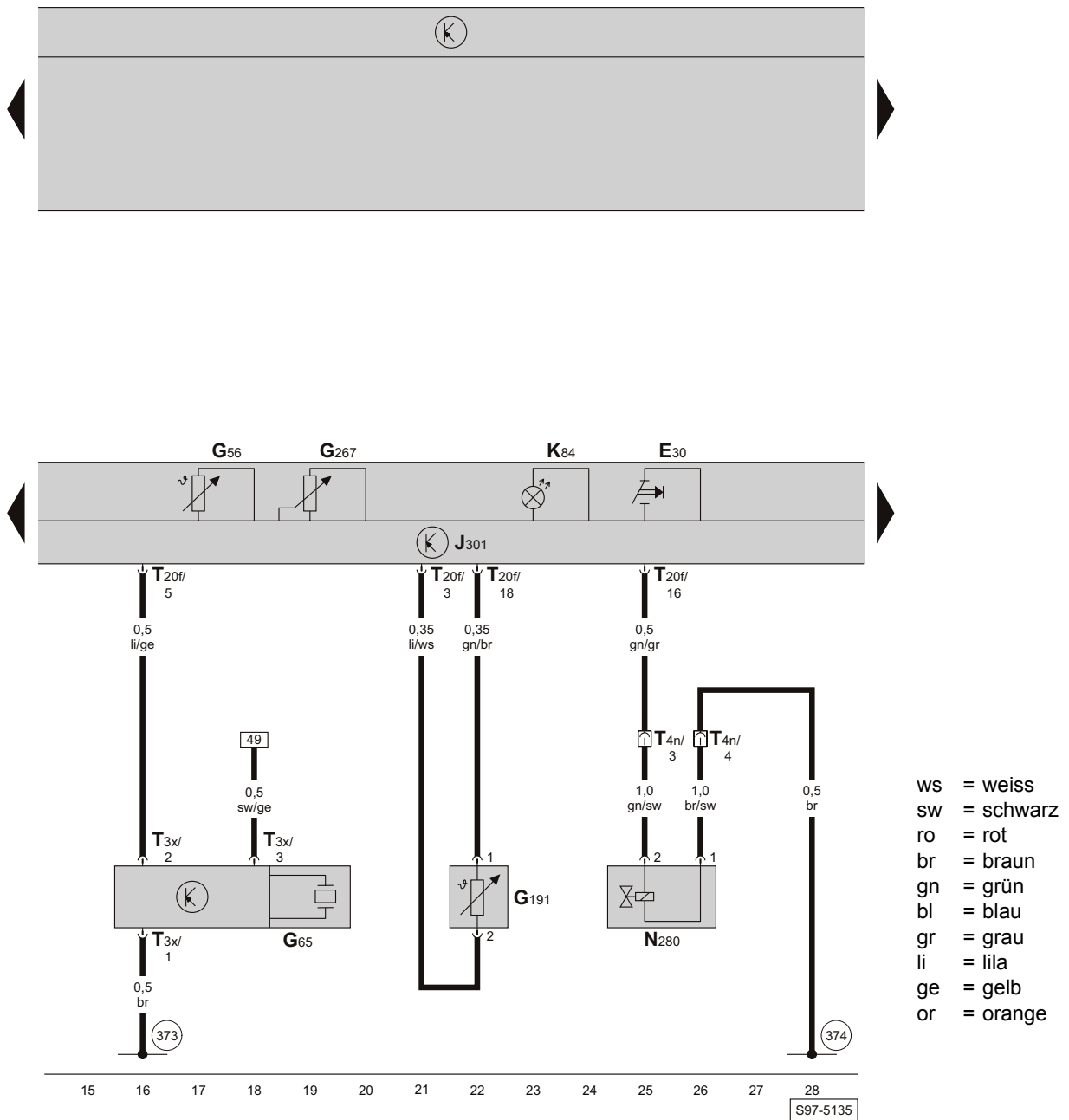


- ws = weiss
- sw = schwarz
- ro = rot
- br = braun
- gn = grün
- bl = blau
- gr = grau
- li = lila
- ge = gelb
- or = orange

- E9 - Schalter für Frischluftgebläse
- E159 - Schalter für Frisch- und Umluftklappe
- G143 - Potentiometer im Stellmotor für Frisch- und Umluftklappe
- J301 - Steuergerät für Klimaanlage
- K114 - Kontrolllampe für Frisch- und Umluftbetrieb
- N24 - Vorwiderstand für Frischluftgebläse mit Überhitzungssicherung
- SC40 - Sicherung -40-, im Sicherungshalter
- T4l - Steckverbindung, 4-fach, am Vorwiderstand für Frischluftgebläse
- T5f - Steckverbindung, 5-fach, am Schalter für Frischluftgebläse
- T6k - Steckverbindung, 6-fach, am Stellmotor für Frisch- und Umluftklappe
- T10e - Steckverbindung, 10-fach, hinter Schalttafel rechts
- T16j - Steckverbindung, 16-fach, am Steuergerät für Klimaanlage (schwarz)
- V2 - Frischluftgebläse
- V113 - Stellmotor für Frisch- und Umluftklappe
- 617 - Massepunkt -2-, an der A-Säule rechts, unten
- L5 - Verbindung -1-, im Leitungsstrang Klimaanlage
- L6 - Verbindung -2-, im Leitungsstrang Klimaanlage
- \* - gilt nicht für Fahrzeuge mit Stand- und Zusatzheizung

S97-4789

Steuergerät für Klimaanlage, Hochdruckgeber, Geber für Ausströmtemperatur - Mitte, Regelventil für Kompressor - Klimaanlage

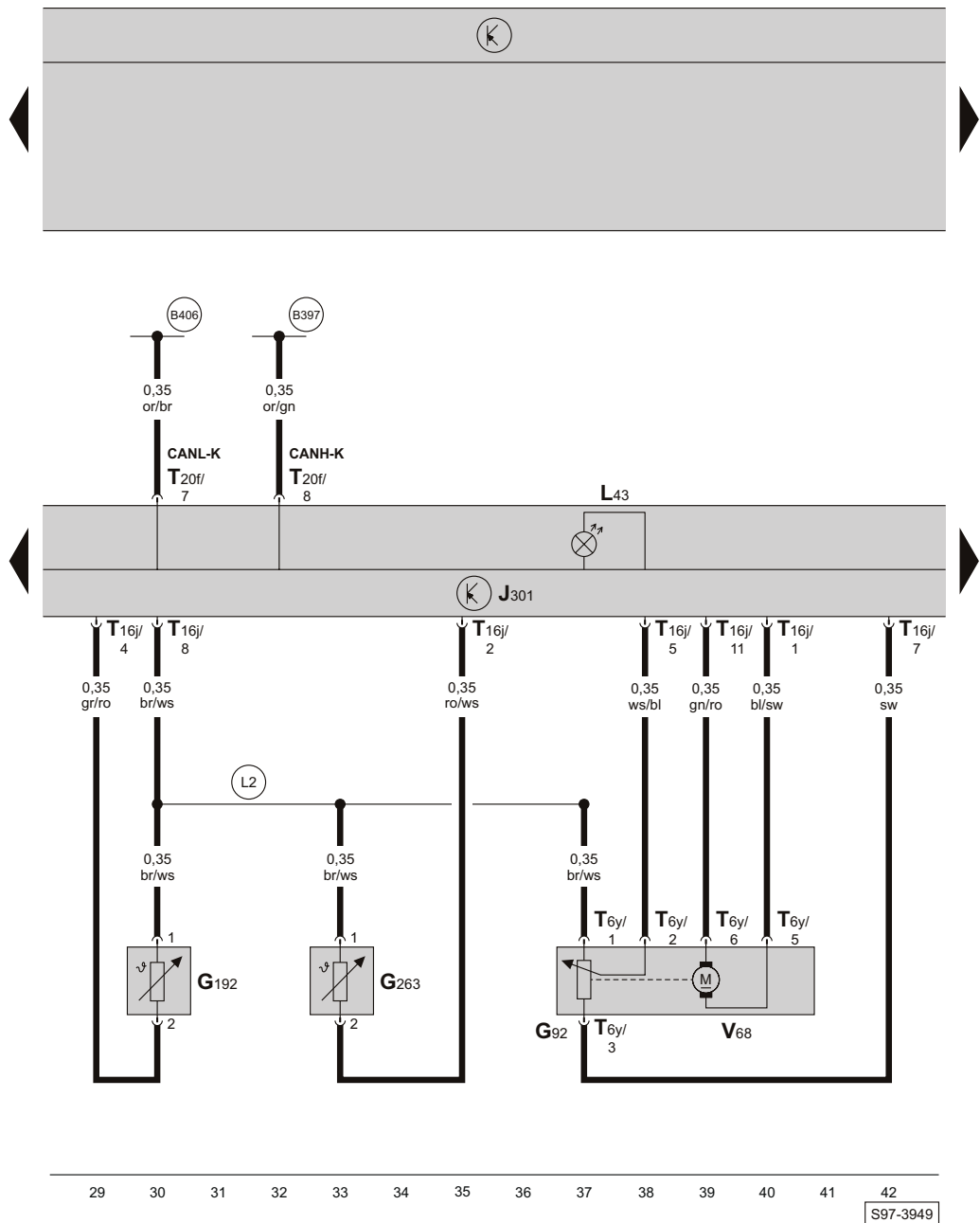


- E30 - Schalter für Klimaanlage
- G56 - Temperaturfühler - Schalttafel
- G65 - Hochdruckgeber
- G191 - Geber für Ausströmtemperatur, Mitte
- G267 - Drehknopf Temperaturwahl, Potentiometer
- J301 - Steuergerät für Klimaanlage
- K84 - Kontrolllampe für Klimaanlage
- N280 - Regelventil für Kompressor - Klimaanlage
- T3x - Steckverbindung, 3-fach, am Hochdruckgeber

- T4n - Steckverbindung, 4-fach, im Motorraum vorn links
- T20f - Steckverbindung, 20-fach, am Steuergerät für Klimaanlage (schwarz)

- (373) - Masseverbindung -8-, im Leitungsstrang Innenraum
- (374) - Masseverbindung -9-, im Leitungsstrang Innenraum

Steuergerät für Klimaanlage, Stellmotor für Temperaturklappe, Geber für Ausströmtemperatur - Fußraum, Geber für Ausströmtemperatur Verdampfer

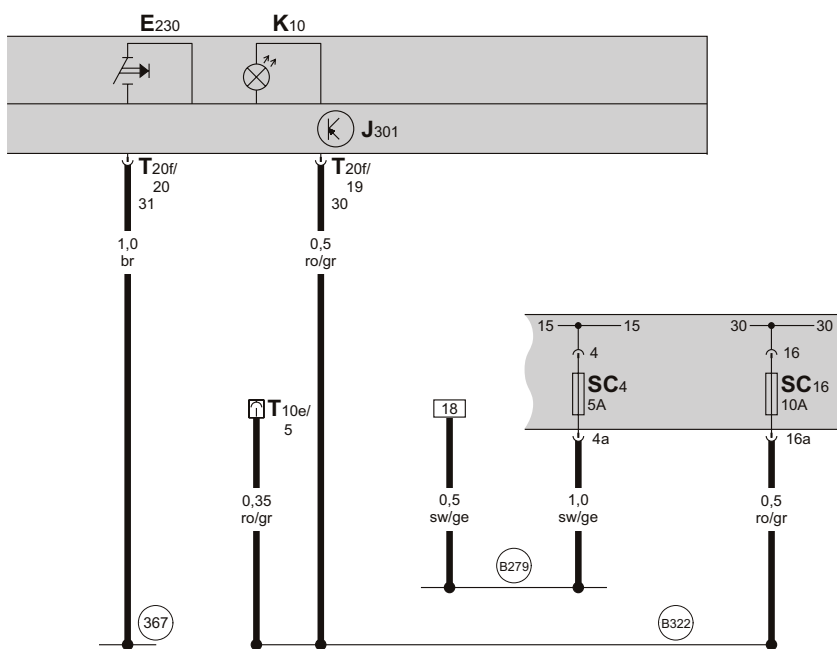
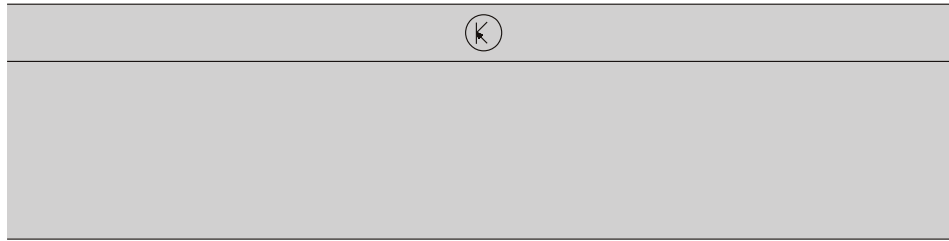


- ws = weiss
- sw = schwarz
- ro = rot
- br = braun
- gn = grün
- bl = blau
- gr = grau
- li = lila
- ge = gelb
- or = orange

- G92 - Potentiometer - Stellmotor für Temperaturklappe
- G192 - Geber für Ausströmtemperatur, Fußraum
- G263 - Geber für Ausströmtemperatur Verdampfer
- J301 - Steuergerät für Klimaanlage
- L43 - Beleuchtung Klimaanlage
- T6y - Steckverbindung, 6-fach, am Stellmotor für Temperaturklappe
- T16j - Steckverbindung, 16-fach, am Steuergerät für Klimaanlage (schwarz)

- T20f - Steckverbindung, 20-fach, am Steuergerät für Klimaanlage (schwarz)
- V68 - Stellmotor für Temperaturklappe
- (B397) - Verbindung -1- (CAN-H, Komfort), im Leitungsstrang Innenraum
- (B406) - Verbindung -1- (CAN-L, Komfort), im Leitungsstrang Innenraum
- (L2) - Verbindung, im Leitungsstrang Klimaanlage

## Steuergerät für Klimaanlage, Sicherungshalter



ws = weiss  
 sw = schwarz  
 ro = rot  
 br = braun  
 gn = grün  
 bl = blau  
 gr = grau  
 li = lila  
 ge = gelb  
 or = orange

43 44 45 46 47 48 49 50 51 52 53 54 55 56  
 S97-5136

E230 - Taster für beheizbare Heckscheibe  
 J301 - Steuergerät für Klimaanlage  
 K10 - Kontrolllampe für beheizbare Heckscheibe  
 SC4 - Sicherung -4-, im Sicherungshalter  
 SC16 - Sicherung -16-, im Sicherungshalter  
 T10e - Steckverbindung, 10-fach, hinter Schalttafel rechts  
 T20f - Steckverbindung, 20-fach, am Steuergerät für Klimaanlage (schwarz)

(367) - Masseverbindung -2-, im Leitungsstrang Innenraum  
 (B279) - Plusverbindung -3- (15a), im Leitungsstrang Innenraum  
 (B322) - Plusverbindung -8- (30a), im Leitungsstrang Innenraum

