

Reparaturleitfaden Stromlaufpläne

Nachtrag

Nr. 001

OCTAVIA II

Ordner Nr. S00572300

Modelljahr 2006,2006

Ausgabe 02.08

Automatisch abblendbare Spiegel

Motorkennbuchstaben ***

ab Oktober 2005



Leitungsstrangreparaturen dürfen nur mit dem Service-Koffer ausgeführt werden.



Inhaltsverzeichnis

- Hinweise	531/1
- automatisch abblendbarer Innenspiegel, Sicherungshalter	531/2
- automatisch abblendbarer Außenspiegel Fahrerseite, automatisch abblendbarer Außenspiegel Beifahrerseite, (nur bei Fahrzeugen mit Zentralverriegelung)	531/3
- automatisch abblendbarer Außenspiegel Fahrerseite, automatisch abblendbarer Außenspiegel Beifahrerseite, (nur bei Fahrzeugen mit Komfortelektrik)	531/4

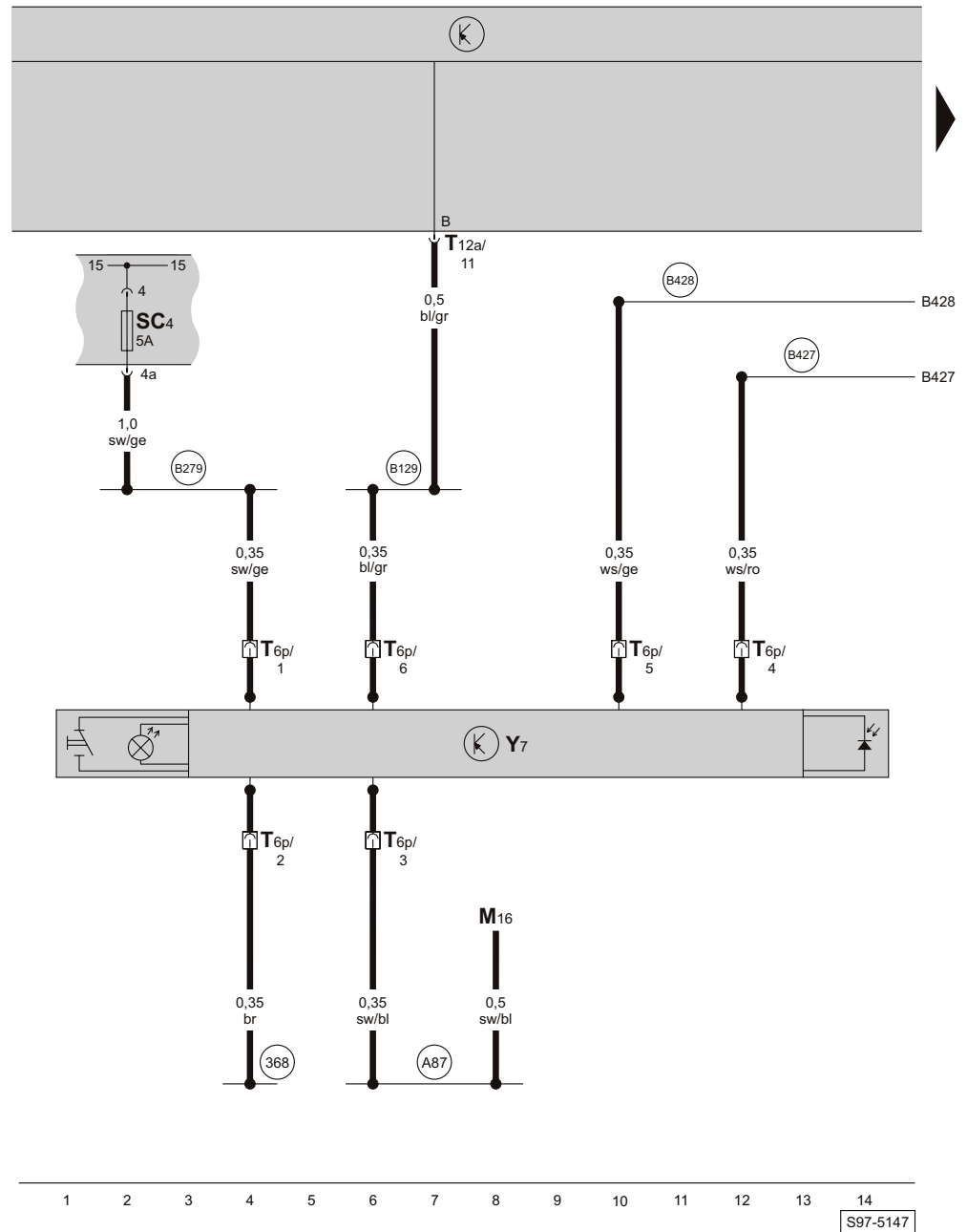
Hinweise

Informationen über

siehe Einbauorte

- ◆ Relaisplatz- und Sicherungsbelegungen
- ◆ Mehrfachsteckverbindungen
- ◆ Massepunkte

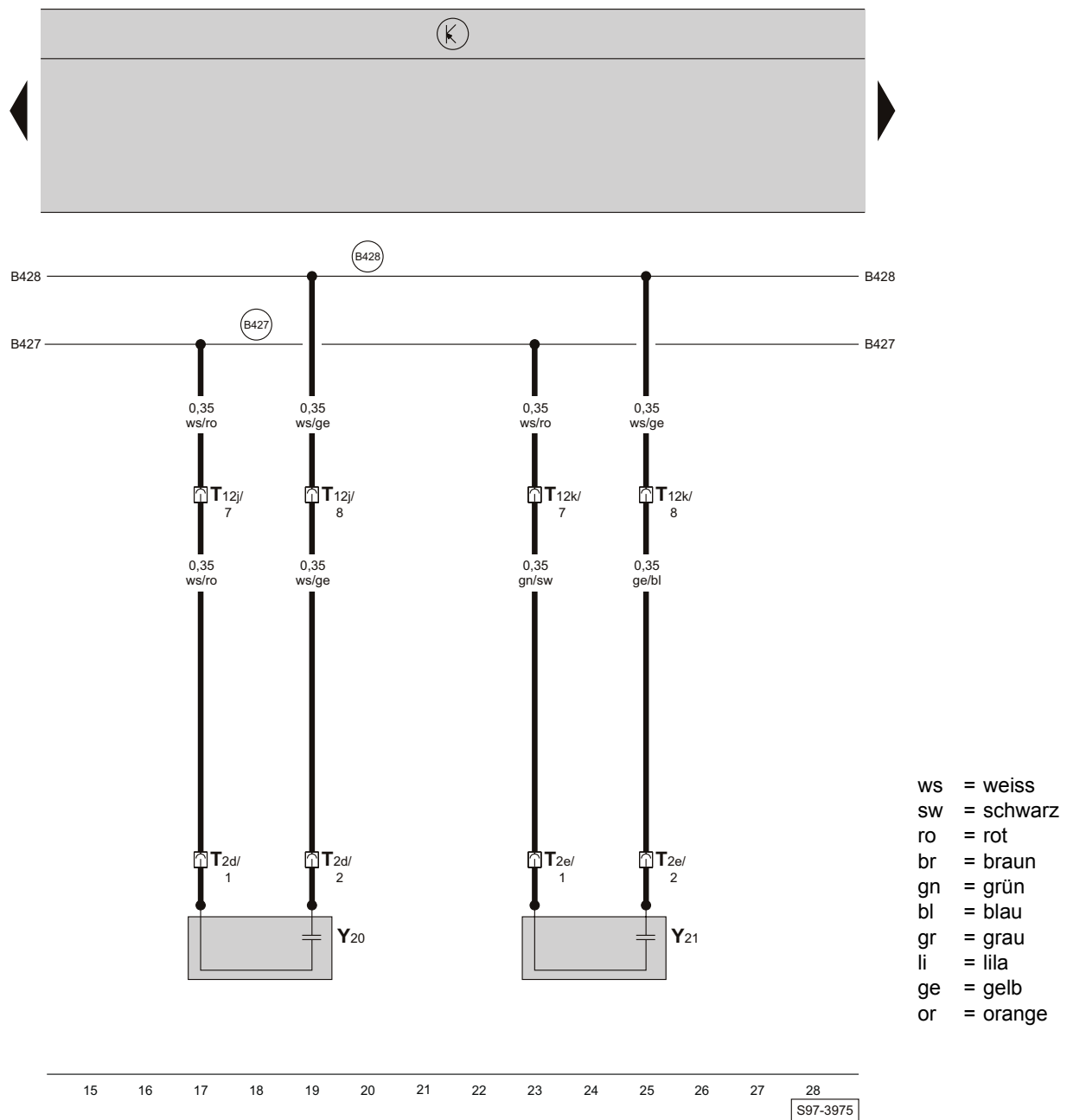
automatisch abblendbarer Innenspiegel, Sicherungshalter



- ws = weiss
- sw = schwarz
- ro = rot
- br = braun
- gn = grün
- bl = blau
- gr = grau
- li = lila
- ge = gelb
- or = orange

- M16 - Lampe für Rückfahrlicht links
- SC4 - Sicherung -4-, im Sicherungshalter
- T6p - Steckverbindung, 6-fach, für automatisch abblendbaren Innenspiegel
- T12a - Steckverbindung, 12-fach, am Steuergerät für Bordnetz (schwarz)
- Y7 - automatisch abblendbarer Innenspiegel
- (368) - Masseverbindung -3-, im Leitungsstrang Innenraum
- (A87) - Verbindung (Rückfahrleuchten), im Schaltfelleitungsstrang
- (B129) - Verbindung (31, Innenleuchte/ Türkontaktschalter), im Leitungsstrang Innenraum
- (B279) - Plusverbindung -3- (15a), im Leitungsstrang Innenraum
- (B427) - Verbindung -1- (Spiegelabblendung +), im Leitungsstrang Innenraum
- (B428) - Verbindung -2- (Spiegelabblendung -), im Leitungsstrang Innenraum

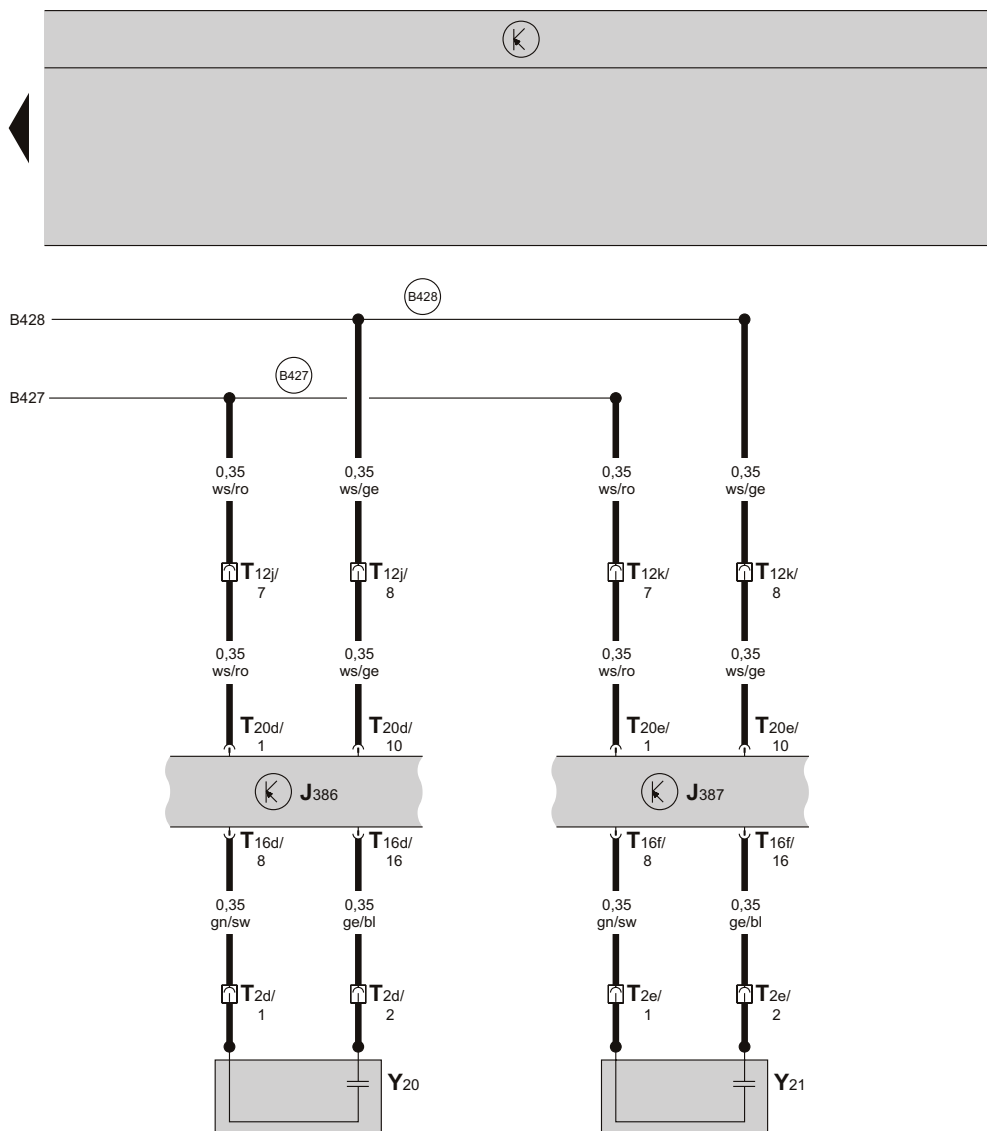
automatisch abblendbarer Außenspiegel Fahrerseite, automatisch abblendbarer Außenspiegel Beifahrerseite, (nur bei Fahrzeugen mit Zentralverriegelung)




- T2d - Steckverbindung, 2-fach, in der Fahrertür
 T2e - Steckverbindung, 2-fach, in der Beifahrertür
 T12j - Steckverbindung, 12-fach, an der A-Säule links (schwarz)
 T12k - Steckverbindung, 12-fach, an der A-Säule rechts (schwarz)
 Y20 - automatisch abblendbarer Außenspiegel Fahrerseite
 Y21 - automatisch abblendbarer Außenspiegel Beifahrerseite

- (B427) - Verbindung -1- (Spiegelabblendung +), im Leitungsstrang Innenraum
 (B428) - Verbindung -2- (Spiegelabblendung -), im Leitungsstrang Innenraum

automatisch abblendbarer Außenspiegel Fahrerseite, automatisch abblendbarer Außenspiegel Beifahrerseite, (nur bei Fahrzeugen mit Komfortelektrik)



- ws = weiss
- sw = schwarz
- ro = rot
- br = braun
- gn = grün
- bl = blau
- gr = grau
- li = lila
- ge = gelb
- or = orange



- J386 - Türsteuergerät Fahrerseite
- J387 - Türsteuergerät Beifahrerseite
- T2d - Steckverbindung, 2-fach, in der Fahrertür
- T2e - Steckverbindung, 2-fach, in der Beifahrertür
- T12j - Steckverbindung, 12-fach, an der A-Säule links (schwarz)
- T12k - Steckverbindung, 12-fach, an der A-Säule rechts (schwarz)
- T16d - Steckverbindung, 16-fach, am Türsteuergerät Fahrerseite (schwarz)
- T16f - Steckverbindung, 16-fach, am Türsteuergerät Beifahrerseite (schwarz)
- T20d - Steckverbindung, 20-fach, am Türsteuergerät Fahrerseite
- T20e - Steckverbindung, 20-fach, am Türsteuergerät Beifahrerseite
- Y20 - automatisch abblendbarer Außenspiegel Fahrerseite
- Y21 - automatisch abblendbarer Außenspiegel Beifahrerseite
- (B427) - Verbindung -1- (Spiegelabblendung +), im Leitungsstrang Innenraum
- (B428) - Verbindung -2- (Spiegelabblendung -), im Leitungsstrang Innenraum