

## Reparaturleitfaden Stromlaufpläne

Nachtrag

Nr. 001

**OCTAVIA II**

Ordner Nr. S00572300

Modelljahr 2006,2006

Ausgabe 02.08

Radioanlage mit Digitalem Soundpaket / Radioanlage mit Digitalem  
Soundpaket und CD-Wechsler

Motorkennbuchstaben \*\*\*

ab Oktober 2005



*Leitungsstrangreparaturen dürfen nur mit dem Service-Koffer ausgeführt werden.*



## Inhaltsverzeichnis

- Hinweise .....	537/1
- Radio, Antenne, Diagnose-Interface für Datenbus, E-Box, (gilt nicht für 2,0 l/147 kW) .....	537/2
- Radio, Antenne, Diagnose-Interface für Datenbus, E-Box, (gilt für 2,0 l/147 kW) .....	537/3
- Radio, CD-Wechsler .....	537/4
- Radio, Verstärker .....	537/5
- Radio, Verstärker .....	537/6
- Verstärker, Lautsprecher vorn links .....	537/7
- Verstärker, Lautsprecher vorn rechts .....	537/8
- Verstärker, Lautsprecher hinten links .....	537/9
- Verstärker, Lautsprecher hinten rechts .....	537/10



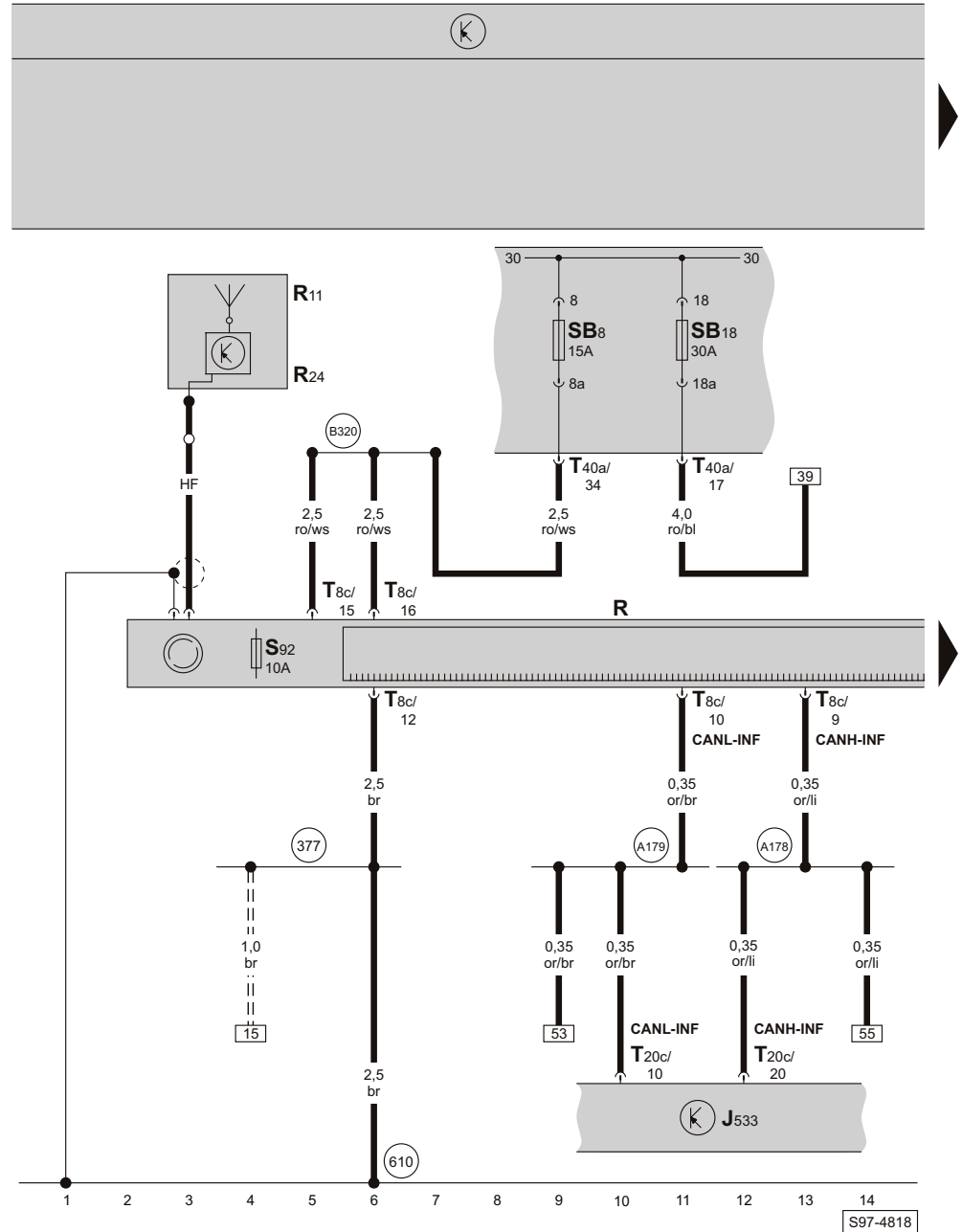
## Hinweise

Informationen über

siehe Einbauorte

- ◆ Relaisplatz- und Sicherungsbelegungen
- ◆ Mehrfachsteckverbindungen
- ◆ Massepunkte

Radio, Antenne, Diagnose-Interface für Datenbus, E-Box, (gilt nicht für 2,0 l/147 kW)

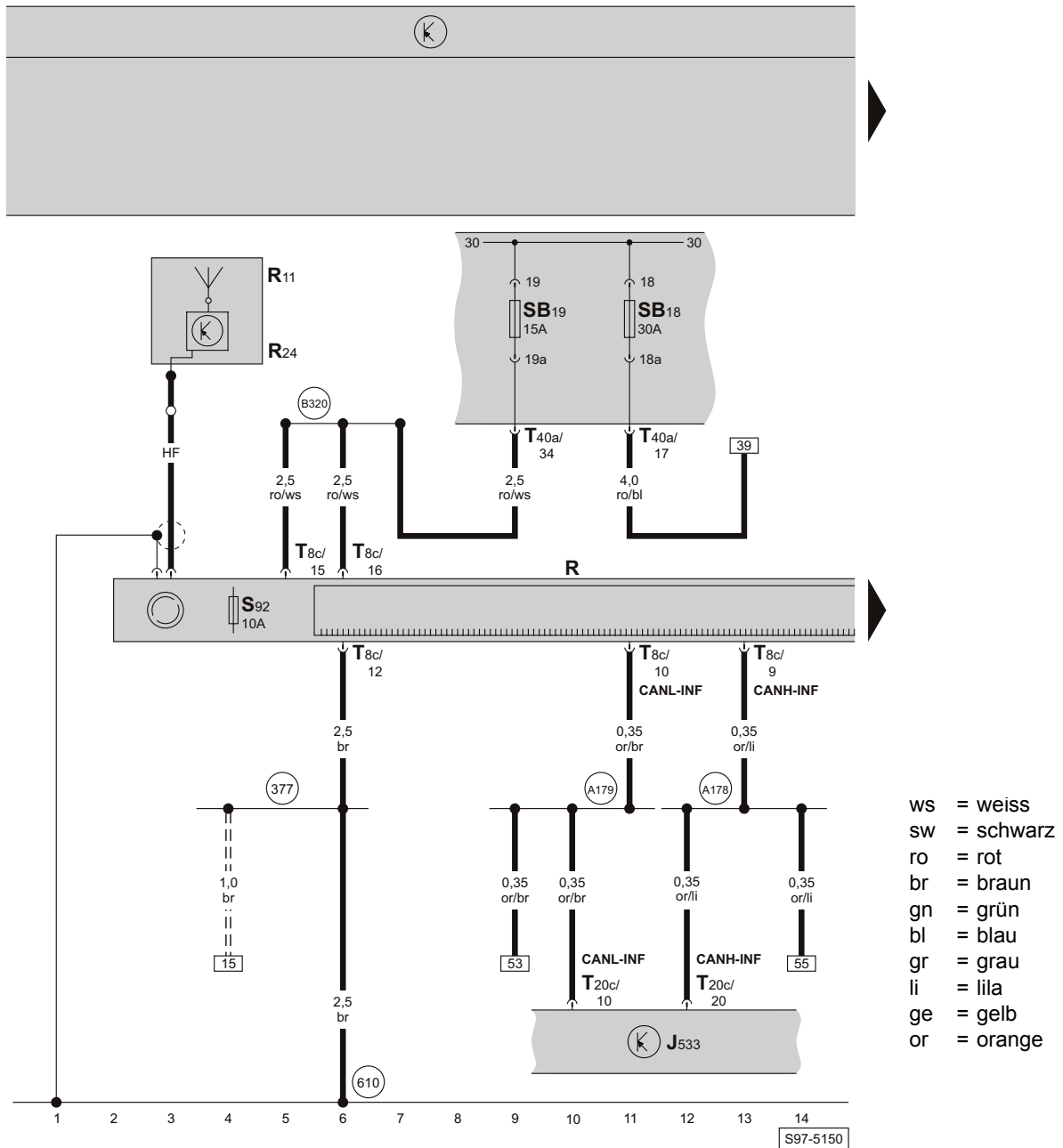


- ws = weiss
- sw = schwarz
- ro = rot
- br = braun
- gn = grün
- bl = blau
- gr = grau
- li = lila
- ge = gelb
- or = orange

- J533 - Diagnose-Interface für Datenbus, unter Schalttafel Mitte
- R - Radio
- R11 - Antenne
- R24 - Antennenverstärker
- S92 - Sicherung für Radio
- SB8 - Sicherung -8-, in der E-Box
- SB18 - Sicherung -18-, in der E-Box
- T8c - Steckverbindung, 8-fach, am Radio (schwarz)
- T20c - Steckverbindung, 20-fach, am Diagnose-Interface für Datenbus
- T40a - Steckverbindung, 40-fach, an der E-Box

- (377) - Masseverbindung -12-, im Leitungsstrang Innenraum
- (610) - Massepunkt (Audio), unter der Mittelkonsole vorn
- (A178) - Verbindung (CAN-H, Infotainment), im Schalttafelleitungsstrang
- (A179) - Verbindung (CAN-L, Infotainment), im Schalttafelleitungsstrang
- (B320) - Plusverbindung -6- (30a), im Leitungsstrang Innenraum
- - nur bei Fahrzeugen mit CD-Wechsler

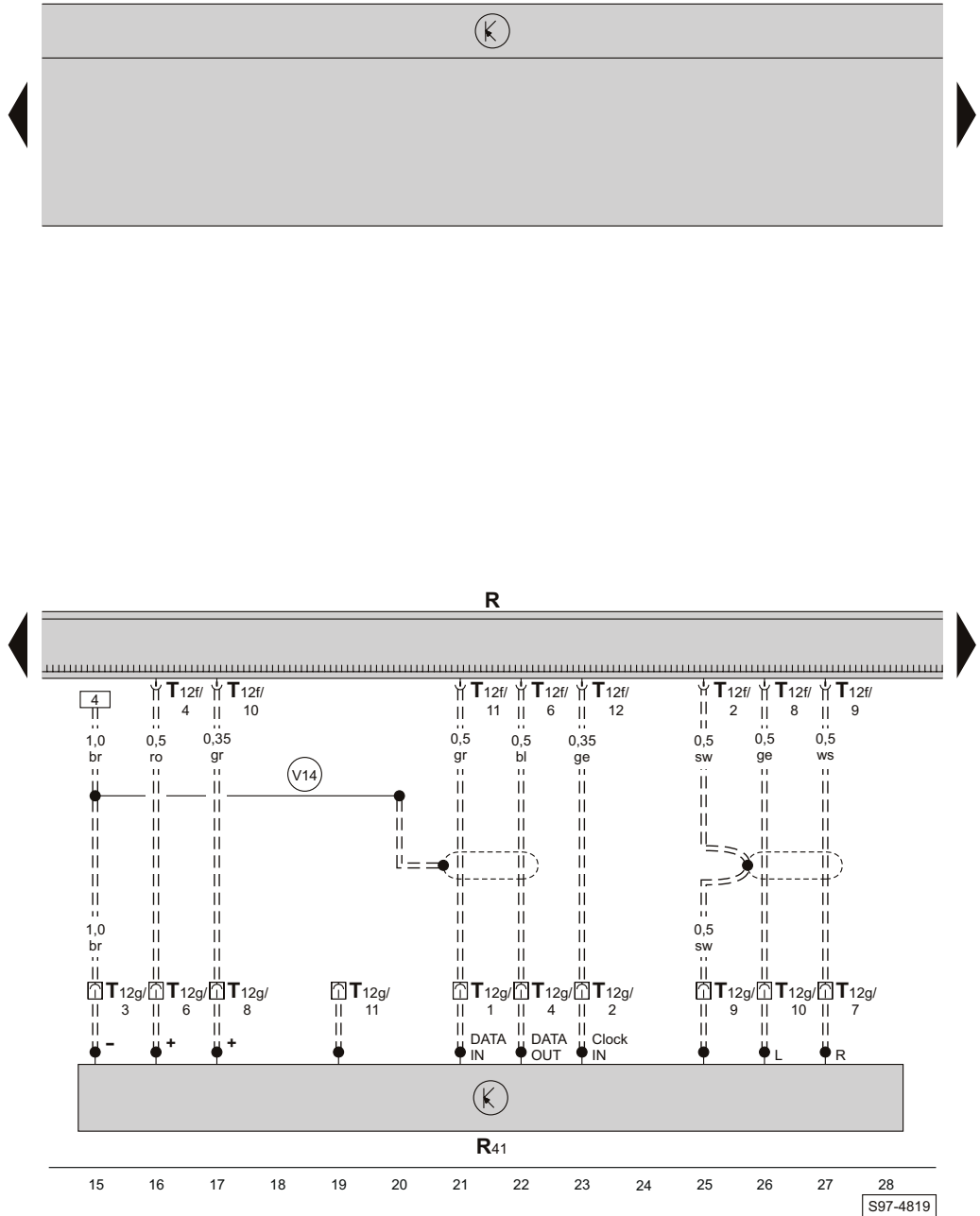
Radio, Antenne, Diagnose-Interface für Datenbus, E-Box, (gilt für 2,0 l/147 kW)



- J533 - Diagnose-Interface für Datenbus, unter Schalttafel Mitte
- R - Radio
- R11 - Antenne
- R24 - Antennenverstärker
- S92 - Sicherung für Radio
- SB18 - Sicherung -18-, in der E-Box
- SB19 - Sicherung -19-, in der E-Box
- T8c - Steckverbindung, 8-fach, am Radio (schwarz)
- T20c - Steckverbindung, 20-fach, am Diagnose-Interface für Datenbus
- T40a - Steckverbindung, 40-fach, an der E-Box

- (377) - Masseverbindung -12-, im Leitungsstrang Innenraum
- (610) - Massepunkt (Audio), unter der Mittelkonsole vorn
- (A178) - Verbindung (CAN-H, Infotainment), im Schalttafelleitungsstrang
- (A179) - Verbindung (CAN-L, Infotainment), im Schalttafelleitungsstrang
- (B320) - Plusverbindung -6- (30a), im Leitungsstrang Innenraum
- - nur bei Fahrzeugen mit CD-Wechsler

Radio, CD-Wechsler



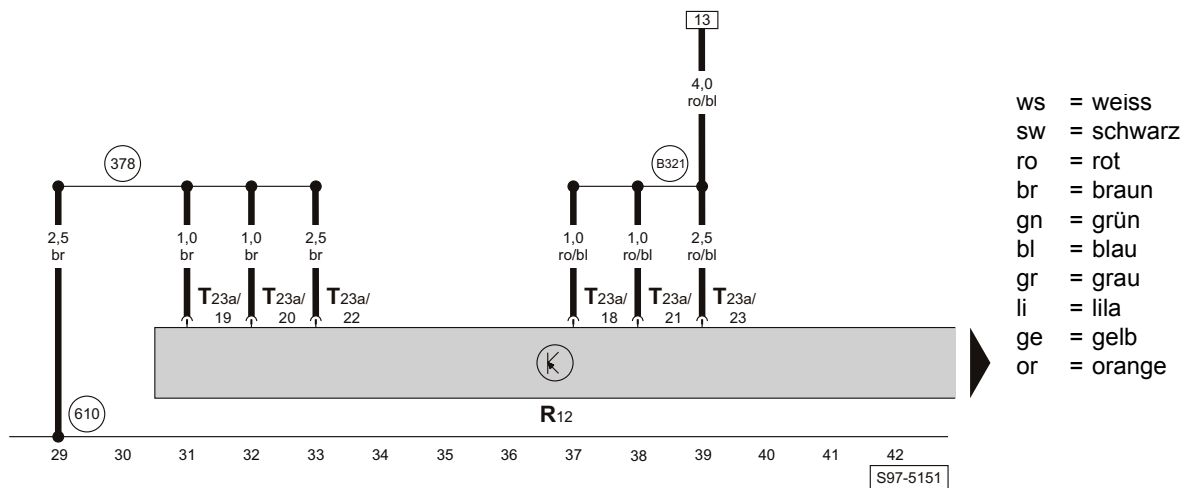
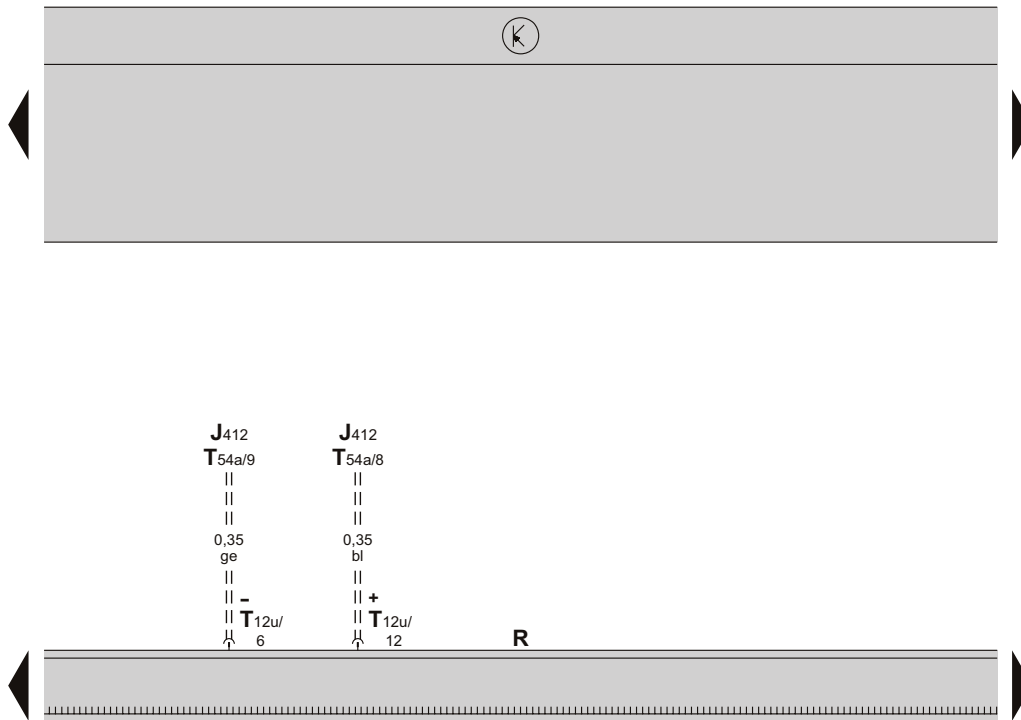
- ws = weiss
- sw = schwarz
- ro = rot
- br = braun
- gn = grün
- bl = blau
- gr = grau
- li = lila
- ge = gelb
- or = orange

- R - Radio
- R41 - CD-Wechsler
- T12f - Steckverbindung, 12-fach, am Radio (blau)
- T12g - Steckverbindung, 12-fach, am CD-Wechsler

- (V14) - Verbindung (Abschirmung), im Leitungsstrang CD-Wechsler
- - nur bei Fahrzeugen mit CD-Wechsler



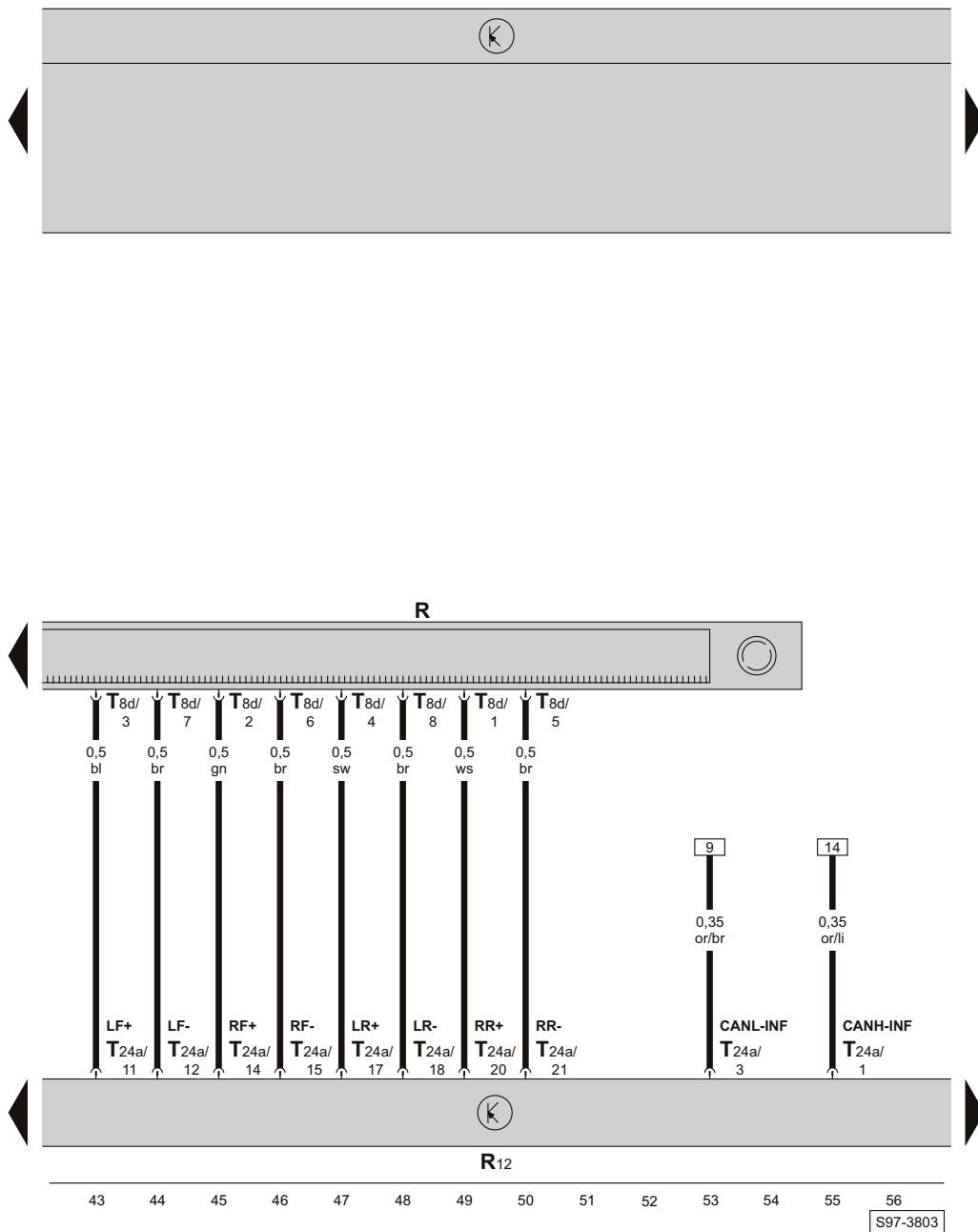
Radio, Verstärker



- J412 - Steuergerät für Bedienungselektronik des Handys (Interface-Box), unter dem Beifahrersitz
- R - Radio
- R12 - Verstärker, unter dem Fahrersitz
- T12u - Steckverbindung, 12-fach, am Radio (grün)
- T23a - Steckverbindung, 23-fach, am Verstärker
- T54a - Steckverbindung, 54-fach, am Steuergerät für Bedienungselektronik des Handys (Interface-Box)

- (378) - Masseverbindung -13-, im Leitungsstrang Innenraum
- (610) - Massepunkt (Audio), unter der Mittelkonsole vorn
- (B321) - Plusverbindung -7- (30a), im Leitungsstrang Innenraum
- - nur bei Fahrzeugen mit Telefonanlage

Radio, Verstärker

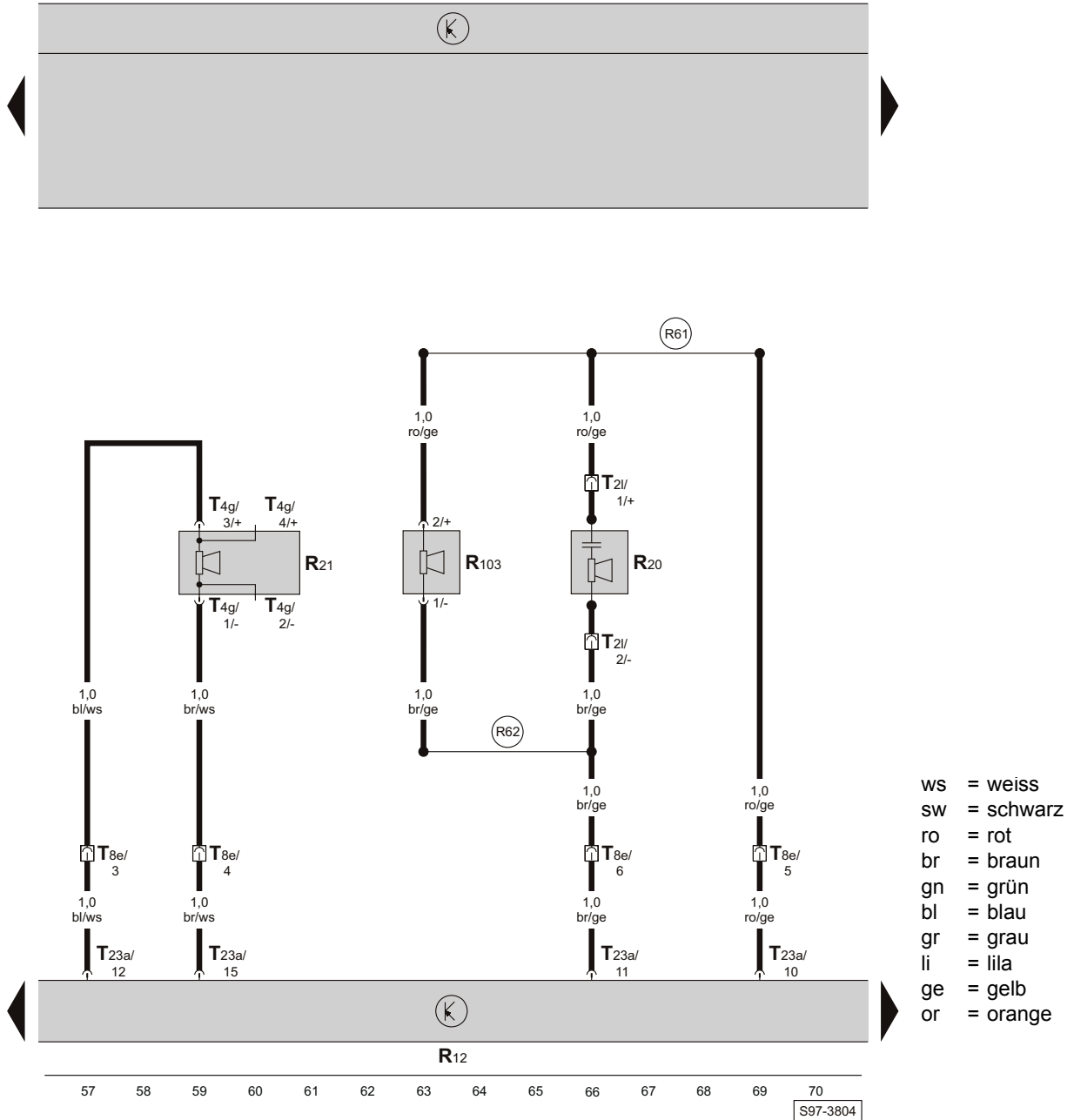


- ws = weiss
- sw = schwarz
- ro = rot
- br = braun
- gn = grün
- bl = blau
- gr = grau
- li = lila
- ge = gelb
- or = orange

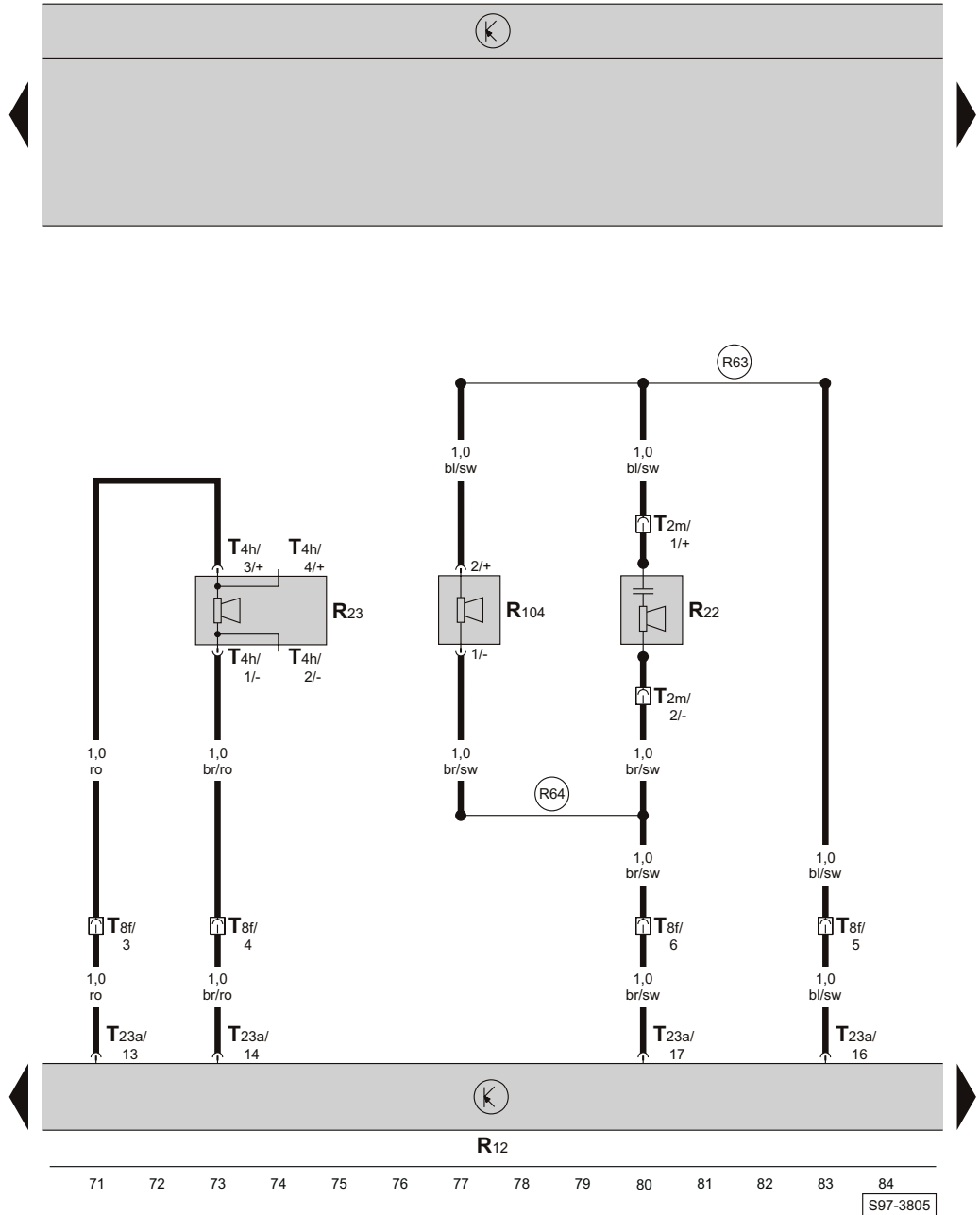
R - Radio  
 R12 - Verstärker, unter dem Fahrersitz

T8d - Steckverbindung, 8-fach, am Radio (braun)  
 T24a - Steckverbindung, 24-fach, am Verstärker

Verstärker, Lautsprecher vorn links



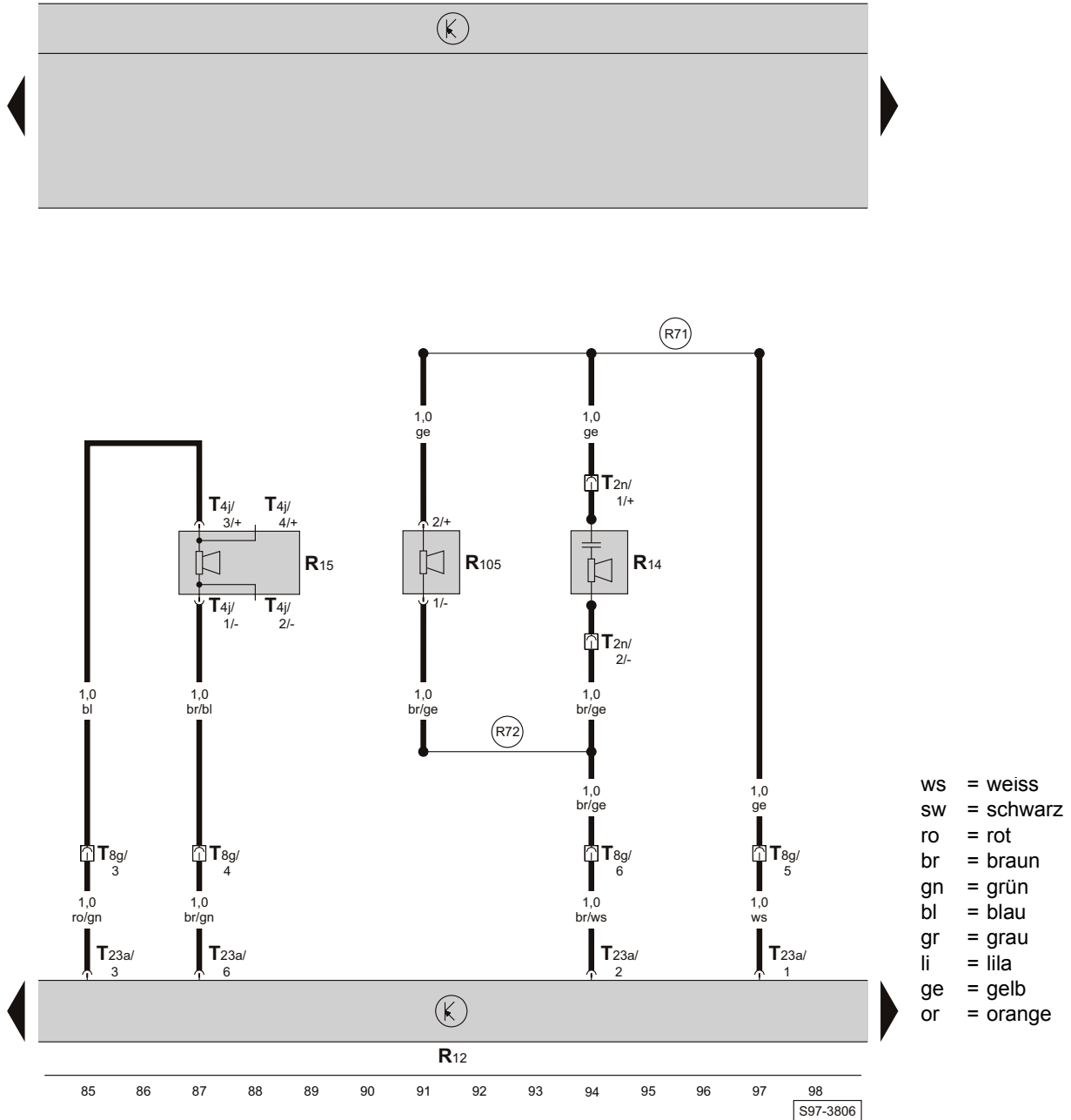
Verstärker, Lautsprecher vorn rechts



- R12 - Verstärker, unter dem Fahrersitz
- R22 - Hochtonlautsprecher vorn rechts
- R23 - Tieftonlautsprecher vorn rechts
- R104 - Mitteltonlautsprecher vorn rechts
- T2m - Steckverbindung, 2-fach, am Hochtonlautsprecher vorn rechts
- T4h - Steckverbindung, 4-fach, am Tieftonlautsprecher vorn rechts

- T8f - Steckverbindung, 8-fach, an der A-Säule rechts (schwarz)
- T23a - Steckverbindung, 23-fach, am Verstärker
- (R63) - Verbindung (Lautsprecher +), im Leitungsstrang Türverkabellung - Beifahrerseite
- (R64) - Verbindung (Lautsprecher -), im Leitungsstrang Türverkabellung - Beifahrerseite

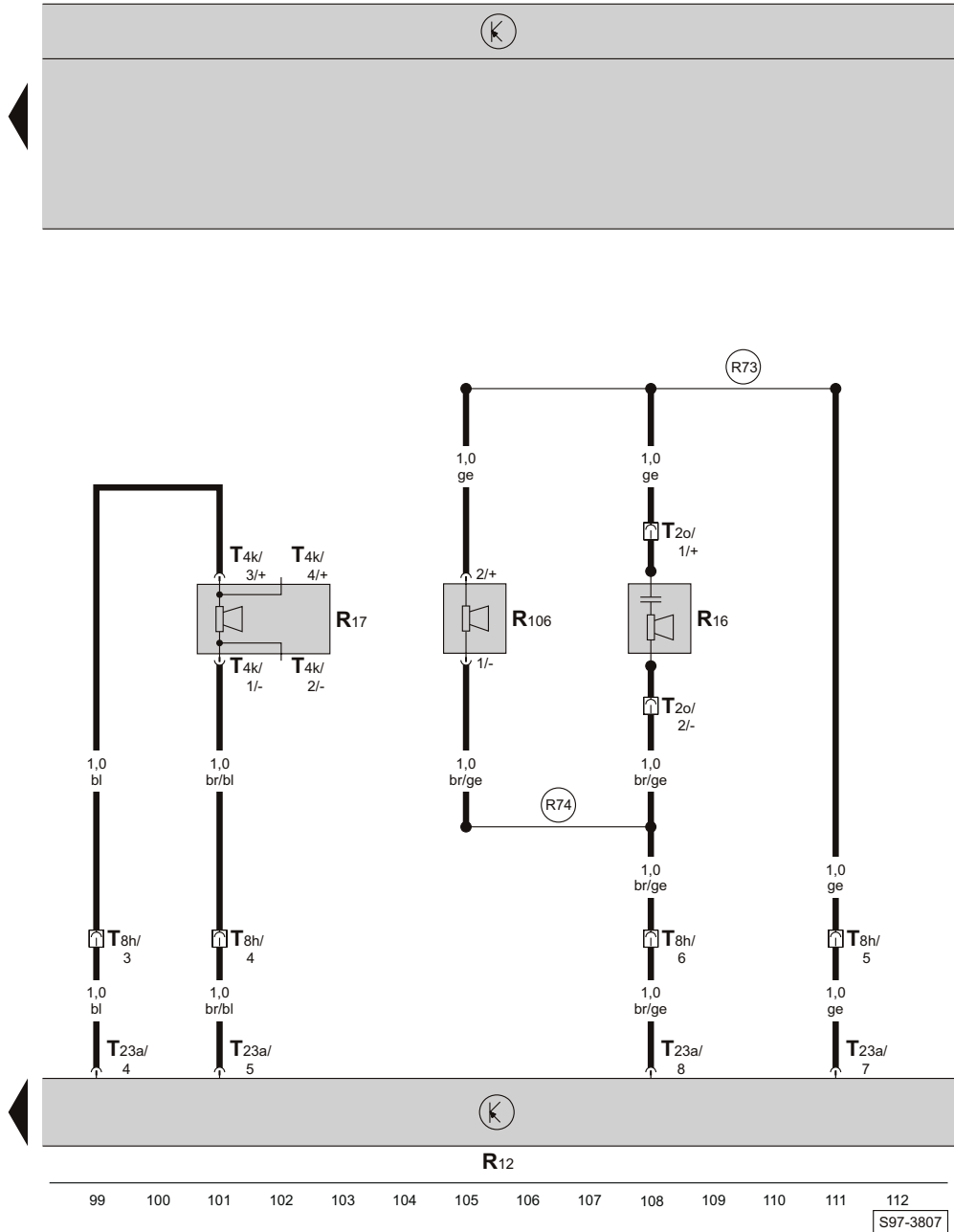
Verstärker, Lautsprecher hinten links



- R12 - Verstärker, unter dem Fahrersitz
- R14 - Hochtonlautsprecher hinten links
- R15 - Tieftonlautsprecher hinten links
- R105 - Mitteltonlautsprecher hinten links
- T2n - Steckverbindung, 2-fach, am Hochtonlautsprecher hinten links
- T4j - Steckverbindung, 4-fach, am Tieftonlautsprecher hinten links

- T8g - Steckverbindung, 8-fach, an der B-Säule links (schwarz)
- T23a - Steckverbindung, 23-fach, am Verstärker
- (R71) - Verbindung (Lautsprecher +), im Leitungsstrang Türverabelung - hinten links
- (R72) - Verbindung (Lautsprecher -), im Leitungsstrang Türverabelung - hinten links

Verstärker, Lautsprecher hinten rechts



- ws = weiss
- sw = schwarz
- ro = rot
- br = braun
- gn = grün
- bl = blau
- gr = grau
- li = lila
- ge = gelb
- or = orange

- R12 - Verstärker, unter dem Fahrersitz
- R16 - Hochtonlautsprecher hinten rechts
- R17 - Tieftonlautsprecher hinten rechts
- R106 - Mitteltonlautsprecher hinten rechts
- T2o - Steckverbindung, 2-fach, am Hochtonlautsprecher hinten rechts
- T4k - Steckverbindung, 4-fach, am Tieftonlautsprecher hinten rechts

- T8h - Steckverbindung, 8-fach, an der B-Säule rechts (schwarz)
- T23a - Steckverbindung, 23-fach, am Verstärker
- (R73) - Verbindung (Lautsprecher +), im Leitungsstrang Türverkablung - hinten rechts
- (R74) - Verbindung (Lautsprecher -), im Leitungsstrang Türverkablung - hinten rechts