

Reparaturleitfaden Stromlaufpläne

Nachtrag

Nr. 001

OCTAVIA II

Ordner Nr. S00572300

Modelljahr 2006,2006

Ausgabe 02.08

Kühlerlüfter stufenlos (hohe Leistung)

Motorkennbuchstaben ***

ab Oktober 2005



Leitungsstrangreparaturen dürfen nur mit dem Service-Koffer ausgeführt werden.



Inhaltsverzeichnis

- Hinweise	545/1
- Steuergerät für Motor, Kühlmitteltemperaturgeber am Kühlerausgang, E-Box, (gilt nicht für 2,0 l/147 kW)	545/2
- Steuergerät für Motor, Kühlmitteltemperaturgeber am Kühlerausgang, E-Box, (gilt für 2,0 l/147 kW) ..	545/3
- Kühlerlüfter, Steuergerät für Kühlerlüfter, Steuergerät für Motor	545/4

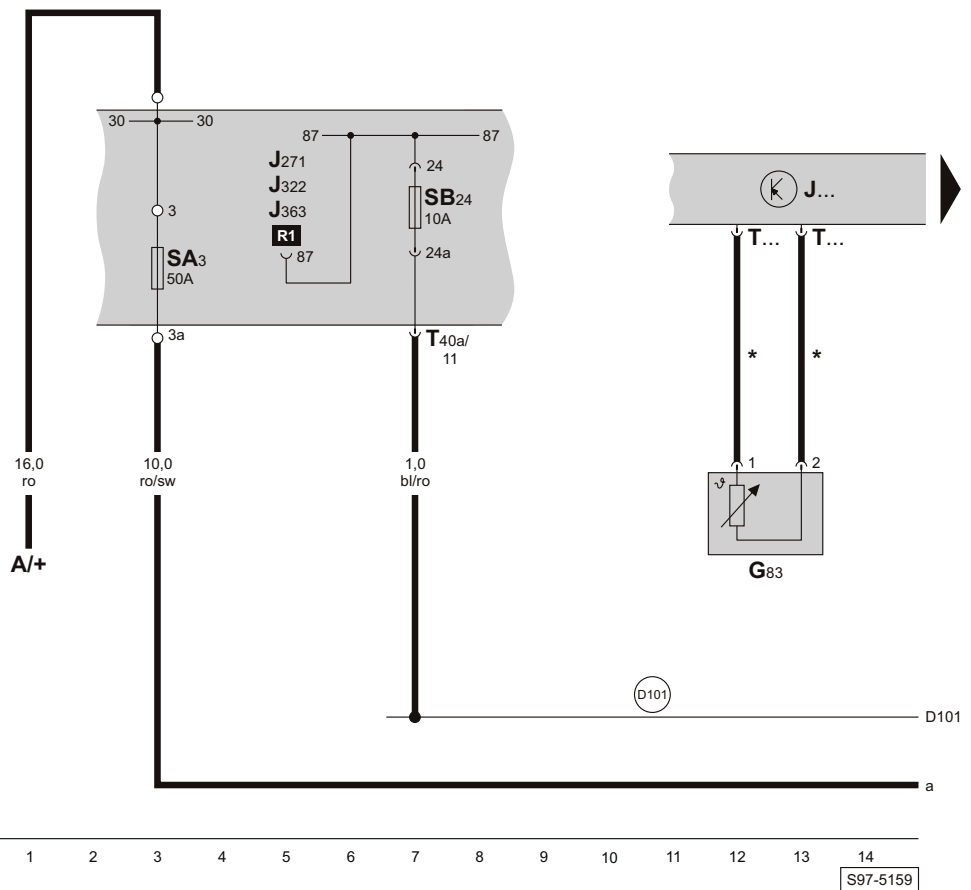
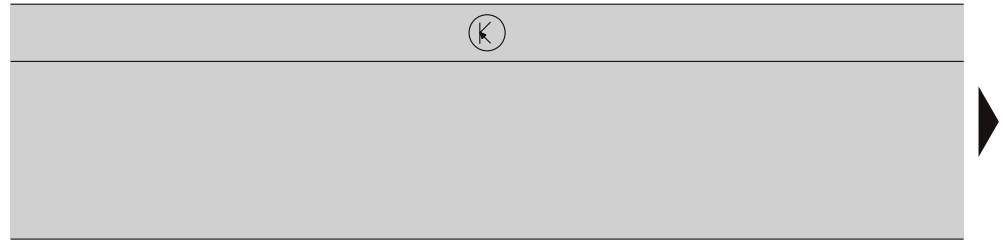
Hinweise

Informationen über

siehe Einbauorte

- ◆ Relaisplatz- und Sicherungsbelegungen
- ◆ Mehrfachsteckverbindungen
- ◆ Massepunkte

Steuergerät für Motor, Kühlmitteltemperaturgeber am Kühlerausgang, E-Box, (gilt nicht für 2,0 I/147 kW)

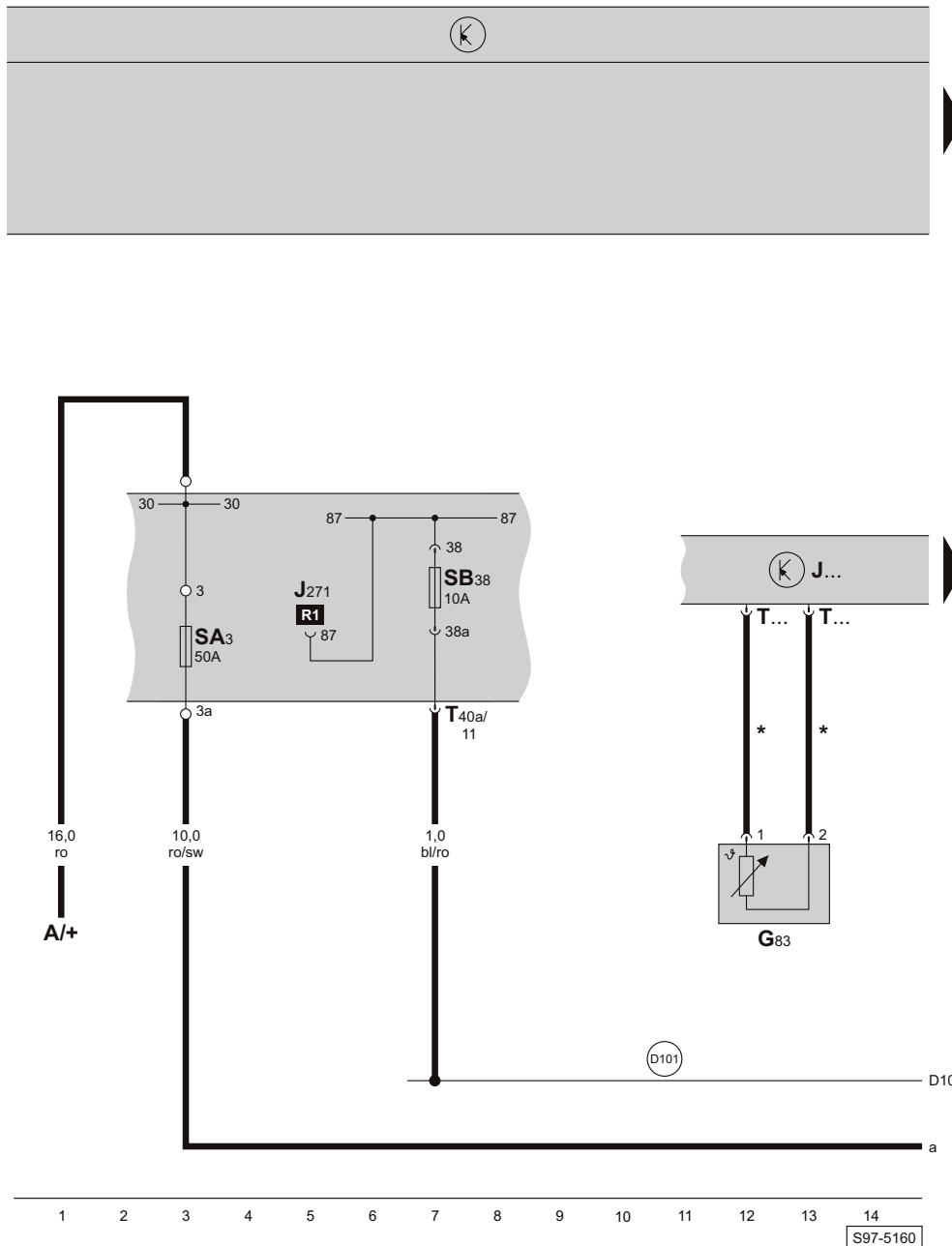


- ws = weiss
- sw = schwarz
- ro = rot
- br = braun
- gn = grün
- bl = blau
- gr = grau
- li = lila
- ge = gelb
- or = orange

- A - Batterie
- G83 - Kühlmitteltemperaturgeber am Kühlerausgang
- J271 - Stromversorgungsrelais für Motronic, in der E-Box
- J322 - Relais für Dieseldirekteinspritzanlage, in der E-Box
- J363 - Stromversorgungsrelais für Simos, in der E-Box
- J... - Steuergerät für Motor
- SA3 - Sicherung -3- (30), in der E-Box
- SB24 - Sicherung -24-, in der E-Box

- T40a - Steckverbindung, 40-fach, an der E-Box
- T... - Steckverbindung, am Motorsteuergerät
- (D101) - Verbindung (87a), im Leitungsstrang Motorraum
- * - siehe Stromlaufplan Motor

Steuergerät für Motor, Kühlmitteltemperaturgeber am Kühlerausgang, E-Box, (gilt für 2,0 l/147 kW)

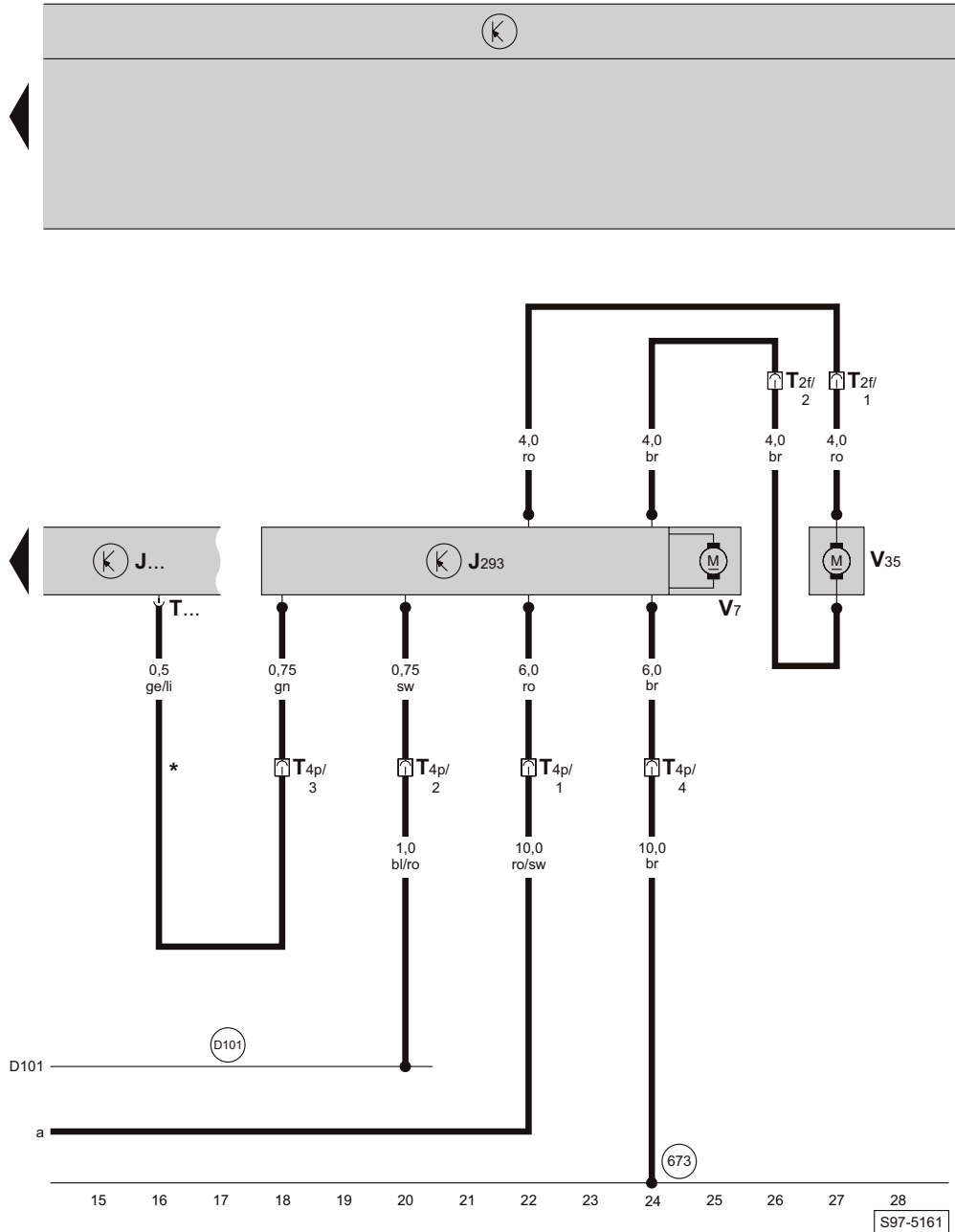


- ws = weiss
- sw = schwarz
- ro = rot
- br = braun
- gn = grün
- bl = blau
- gr = grau
- li = lila
- ge = gelb
- or = orange

- A - Batterie
- G83 - Kühlmitteltemperaturgeber am Kühlerausgang
- J271 - Stromversorgungsrelais für Motronic, in der E-Box
- J... - Steuergerät für Motor
- SA3 - Sicherung -3- (30), in der E-Box
- SB38 - Sicherung -38-, in der E-Box
- T40a - Steckverbindung, 40-fach, an der E-Box

- T... - Steckverbindung, am Motorsteuergerät
- (D101) - Verbindung (87a), im Leitungsstrang Motorraum
- * - siehe Stromlaufplan Motor

Kühlerlüfter, Steuergerät für Kühlerlüfter, Steuergerät für Motor



- ws = weiss
- sw = schwarz
- ro = rot
- br = braun
- gn = grün
- bl = blau
- gr = grau
- li = lila
- ge = gelb
- or = orange

- J293 - Steuergerät für Kühlerlüfter
- J... - Steuergerät für Motor
- T2f - Steckverbindung, 2-fach, im Halter am Kühler
- T4p - Steckverbindung, 4-fach, im Halter am Kühler links
- T... - Steckverbindung, am Motorsteuergerät
- V7 - Kühlerlüfter
- V35 - Kühlerlüfter rechts

- (673) - Massepunkt -3-, im Motorraum links (am Längsträger)
- (D101) - Verbindung (87a), im Leitungsstrang Motorraum
- * - siehe Stromlaufplan Motor

S97-5161