

Reparaturleitfaden Stromlaufpläne

Nachtrag

Nr. 001

OCTAVIA II

Ordner Nr. S00572300

Modelljahr 2006,2006

Ausgabe 02.08

CAN-Bus-Vernetzung - Infotainment
Motorkennbuchstaben ***

ab Oktober 2005



Leitungsstrangreparaturen dürfen nur mit dem Service-Koffer ausgeführt werden.



Inhaltsverzeichnis

- Hinweise	561/1
- Schalttafeleinsatz, Diagnose-Interface für Datenbus, Steckverbindung für Diagnoseanschluss	561/2
- Diagnose-Interface für Datenbus, Anschluß für: Radio, Steuergerät für Radio-Navigationssystem	561/3
- Anschluß für: Steuergerät für Zusatzheizung, Steuergerät für Bedienungselektronik des Handys (Interface-Box), Verstärker	561/4

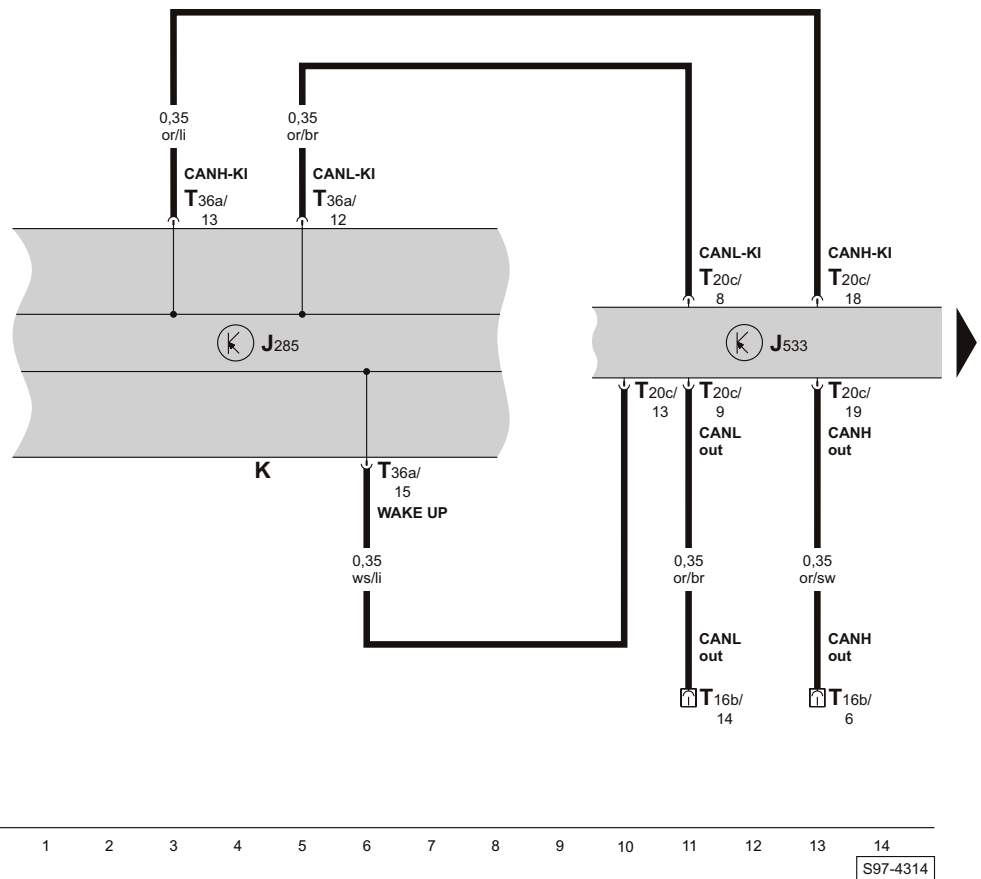
Hinweise

Informationen über

siehe Einbauorte

- ◆ Relaisplatz- und Sicherungsbelegungen
- ◆ Mehrfachsteckverbindungen
- ◆ Massepunkte

Schalttafeleinsatz, Diagnose-Interface für Datenbus, Steckverbindung für Diagnoseanschluss

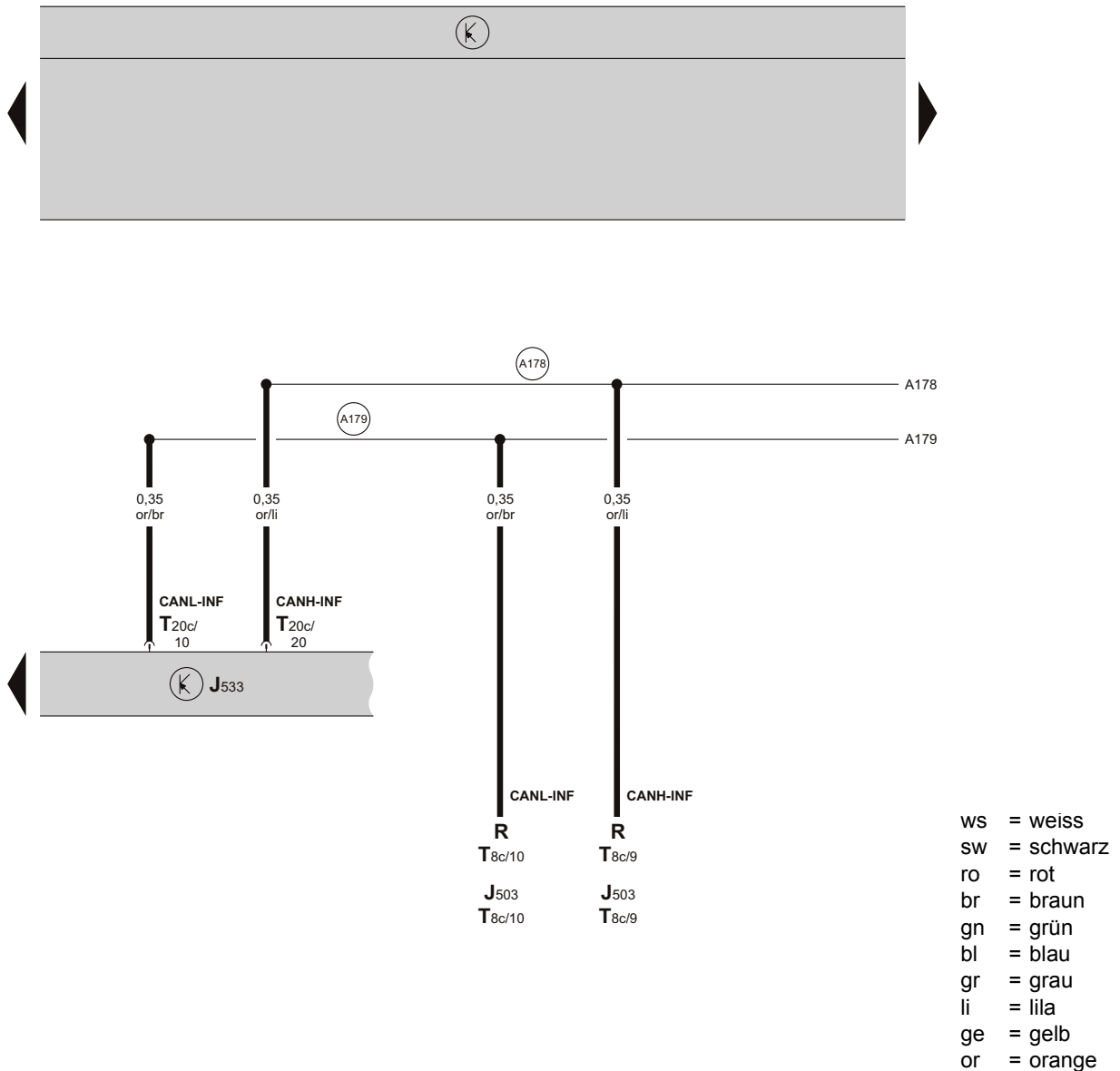


- ws = weiss
- sw = schwarz
- ro = rot
- br = braun
- gn = grün
- bl = blau
- gr = grau
- li = lila
- ge = gelb
- or = orange

- J285 - Steuergerät im Schalttafeleinsatz
- J533 - Diagnose-Interface für Datenbus, unter Schalttafel Mitte
- K - Schalttafeleinsatz
- T16b - Steckverbindung, 16-fach, für Diagnoseanschluss, unter Schalttafel links

- T20c - Steckverbindung, 20-fach, am Diagnose-Interface für Datenbus
- T36a - Steckverbindung, 36-fach, am Schalttafeleinsatz

Diagnose-Interface für Datenbus, Anschluß für: Radio, Steuergerät für Radio-Navigationssystem

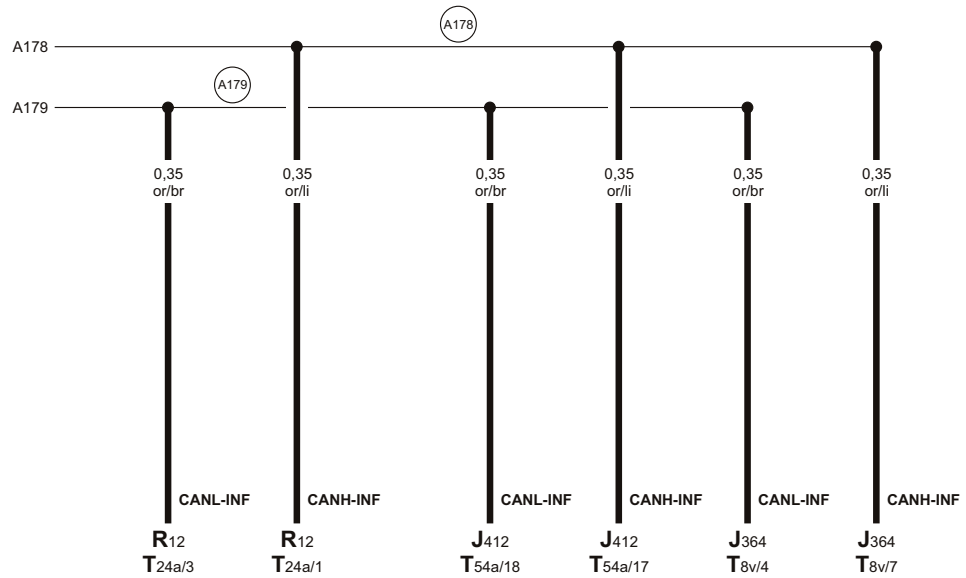
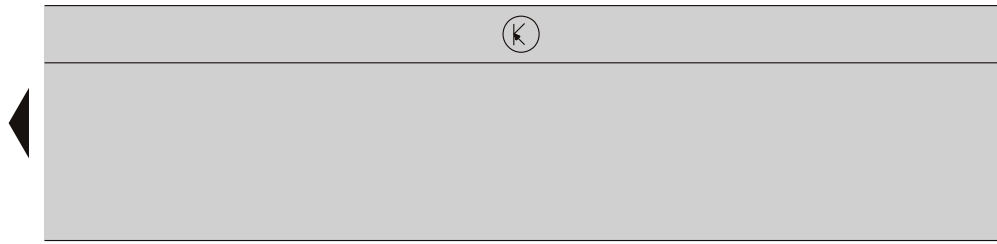


15	16	17	18	19	20	21	22	23	24	25	26	27	28
													S97-4002


- J503 - Steuergerät für Radio-Navigationssystem
- J533 - Diagnose-Interface für Datenbus, unter Schalttafel Mitte
- R - Radio
- T8c - Steckverbindung, 8-fach, am Radio oder am Steuergerät für Radio-Navigationssystem (schwarz)
- T20c - Steckverbindung, 20-fach, am Diagnose-Interface für Datenbus

- (A178) - Verbindung (CAN-H, Infotainment), im Schalttafelleitungsstrang
- (A179) - Verbindung (CAN-L, Infotainment), im Schalttafelleitungsstrang

Anschluß für: Steuergerät für Zusatzheizung, Steuergerät für Bedienungselektronik des Handys (Interface-Box), Verstärker



- ws = weiss
- sw = schwarz
- ro = rot
- br = braun
- gn = grün
- bl = blau
- gr = grau
- li = lila
- ge = gelb
- or = orange



- J364 - Steuergerät für Zusatzheizung
- J412 - Steuergerät für Bedienungselektronik des Handys (Interface-Box), unter dem Beifahrersitz
- R12 - Verstärker, unter dem Fahrersitz
- T8v - Steckverbindung, 8-fach, am Steuergerät für Zusatzheizung
- T24a - Steckverbindung, 24-fach, am Verstärker

- T54a - Steckverbindung, 54-fach, am Steuergerät für Bedienungselektronik des Handys (Interface-Box)
- (A178) - Verbindung (CAN-H, Infotainment), im Schalttafelleitungsstrang
- (A179) - Verbindung (CAN-L, Infotainment), im Schalttafelleitungsstrang