

Reparaturleitfaden Stromlaufpläne

Nachtrag

Nr. 001

OCTAVIA II

Ordner Nr. S00572500

Modelljahr 2007,2007

Ausgabe 04.08

Climatic
Motorkennbuchstaben ***
ab Mai 2006



Leitungsstrangreparaturen dürfen nur mit dem Service-Koffer ausgeführt werden.



Inhaltsverzeichnis

- Hinweise	23/1
- Steuergerät für Klimaanlage, Frischluftgebläse, Stellmotor für Frisch- und Umluftklappe, Sicherungshalter	23/2
- Steuergerät für Klimaanlage, Hochdruckgeber, Geber für Ausströmtemperatur - Mitte, Regelventil für Kompressor - Klimaanlage	23/3
- Steuergerät für Klimaanlage, Stellmotor für Temperaturklappe, Geber für Ausströmtemperatur - Fußraum, Geber für Ausströmtemperatur Verdampfer	23/4
- Steuergerät für Klimaanlage, Sicherungshalter	23/5

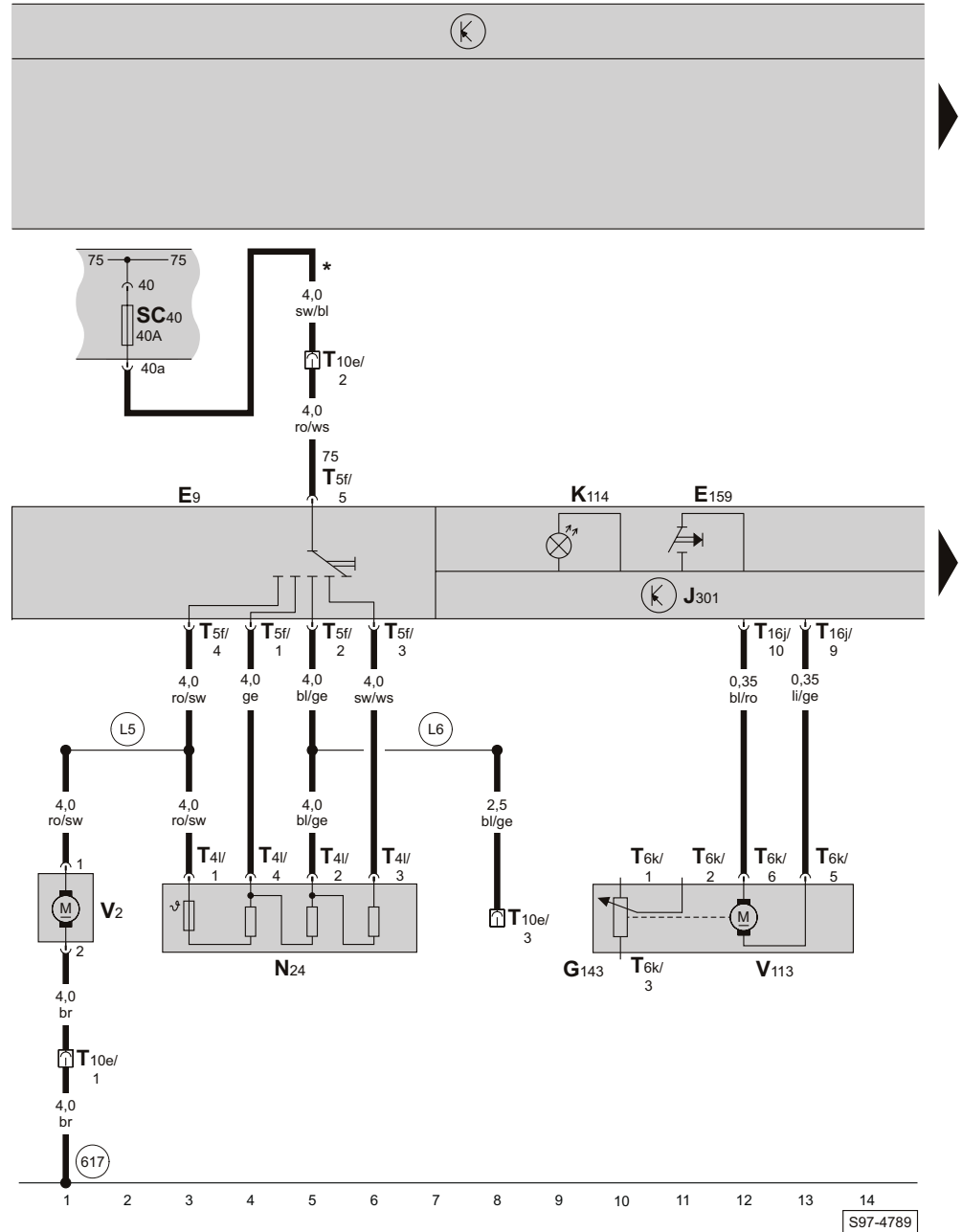
Hinweise

Informationen über

siehe Einbauorte

- ◆ Relaisplatz- und Sicherungsbelegungen
- ◆ Mehrfachsteckverbindungen
- ◆ Massepunkte

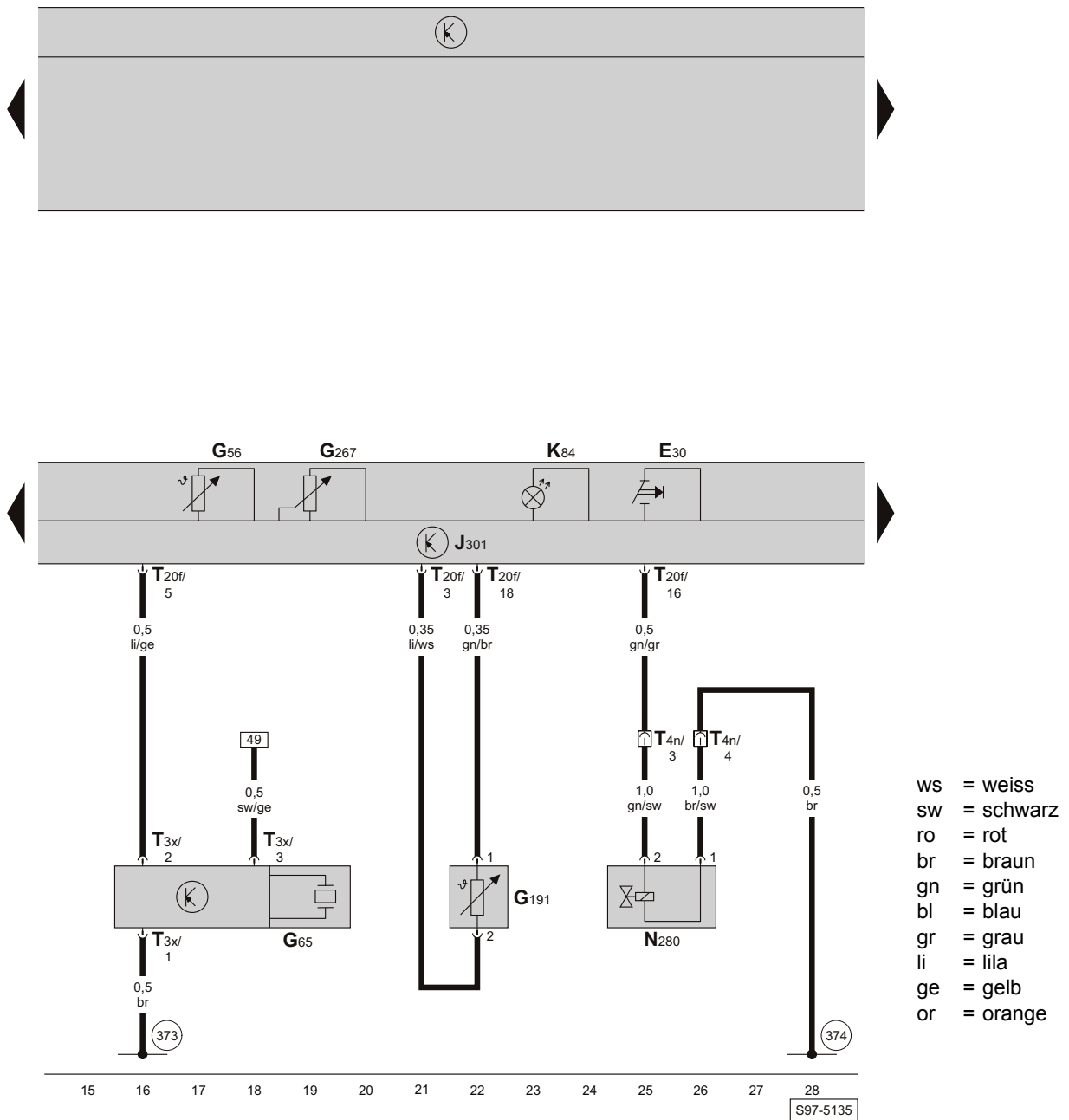
Steuergerät für Klimaanlage, Frischluftgebläse, Stellmotor für Frisch- und Umluftklappe, Sicherungshalter



- ws = weiss
- sw = schwarz
- ro = rot
- br = braun
- gn = grün
- bl = blau
- gr = grau
- li = lila
- ge = gelb
- or = orange

- E9 - Schalter für Frischluftgebläse
- E159 - Schalter für Frisch- und Umluftklappe
- G143 - Potentiometer im Stellmotor für Frisch- und Umluftklappe
- J301 - Steuergerät für Klimaanlage
- K114 - Kontrollampe für Frisch- und Umluftbetrieb
- N24 - Vorwiderstand für Frischluftgebläse mit Überhitzungssicherung
- SC40 - Sicherung -40-, im Sicherungshalter
- T4l - Steckverbindung, 4-fach, am Vorwiderstand für Frischluftgebläse
- T5f - Steckverbindung, 5-fach, am Schalter für Frischluftgebläse
- T6k - Steckverbindung, 6-fach, am Stellmotor für Frisch- und Umluftklappe
- T10e - Steckverbindung, 10-fach, hinter Schalttafel rechts
- T16j - Steckverbindung, 16-fach, am Steuergerät für Klimaanlage (schwarz)
- V2 - Frischluftgebläse
- V113 - Stellmotor für Frisch- und Umluftklappe
- 617 - Massepunkt -2-, an der A-Säule rechts, unten
- L5 - Verbindung -1-, im Leitungsstrang Klimaanlage
- L6 - Verbindung -2-, im Leitungsstrang Klimaanlage
- * - gilt nicht für Fahrzeuge mit Stand- und Zusatzheizung

Steuergerät für Klimaanlage, Hochdruckgeber, Geber für Ausströmtemperatur - Mitte, Regelventil für Kompressor - Klimaanlage

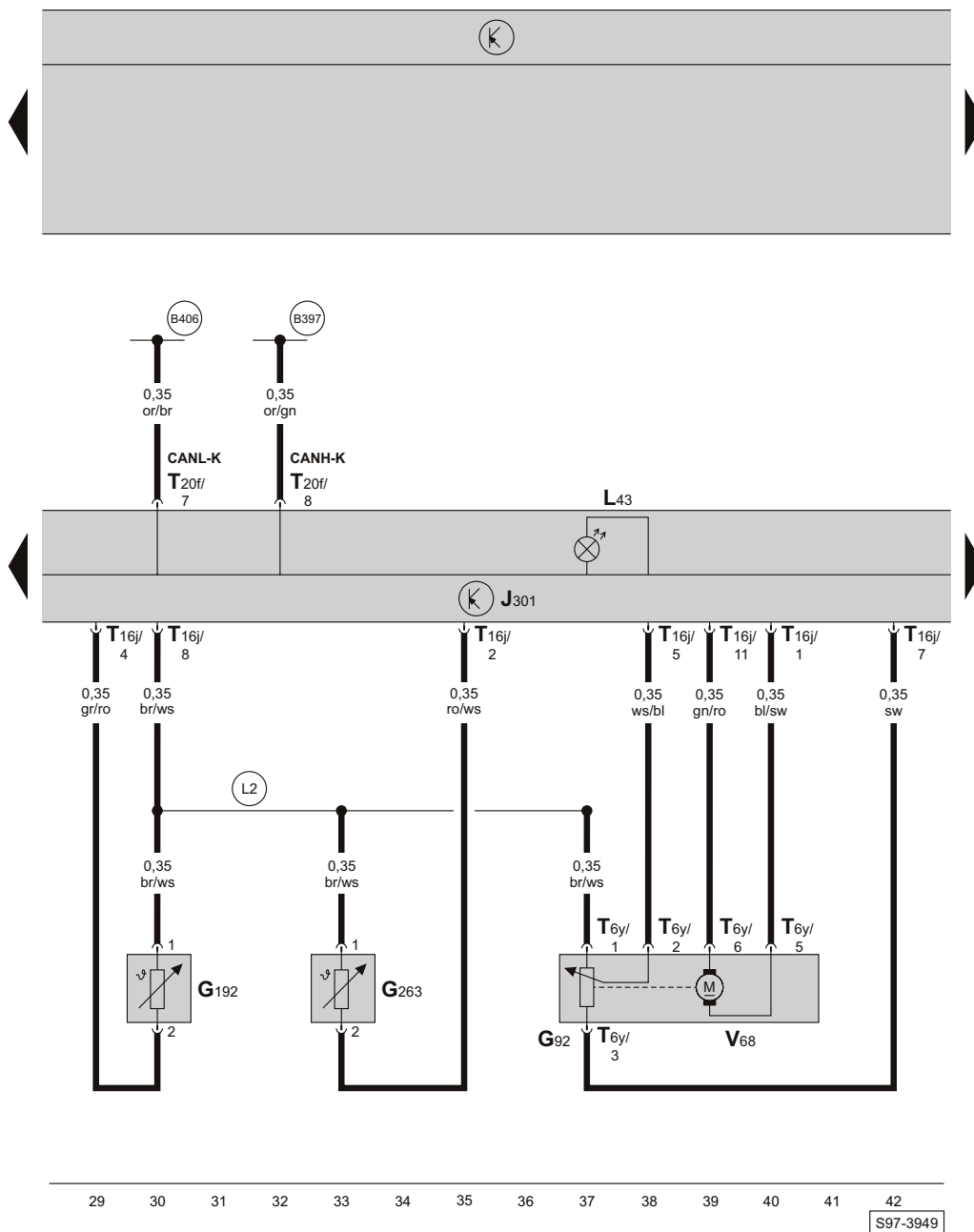


- E30 - Schalter für Klimaanlage
- G56 - Temperaturfühler - Schalttafel
- G65 - Hochdruckgeber
- G191 - Geber für Ausströmtemperatur, Mitte
- G267 - Drehknopf Temperaturwahl, Potentiometer
- J301 - Steuergerät für Klimaanlage
- K84 - Kontrolllampe für Klimaanlage
- N280 - Regelventil für Kompressor - Klimaanlage
- T3x - Steckverbindung, 3-fach, am Hochdruckgeber

- T4n - Steckverbindung, 4-fach, im Motorraum vorn links
- T20f - Steckverbindung, 20-fach, am Steuergerät für Klimaanlage (schwarz)

- (373) - Masseverbindung -8-, im Leitungsstrang Innenraum
- (374) - Masseverbindung -9-, im Leitungsstrang Innenraum

Steuergerät für Klimaanlage, Stellmotor für Temperaturklappe, Geber für Ausströmtemperatur - Fußraum, Geber für Ausströmtemperatur Verdampfer

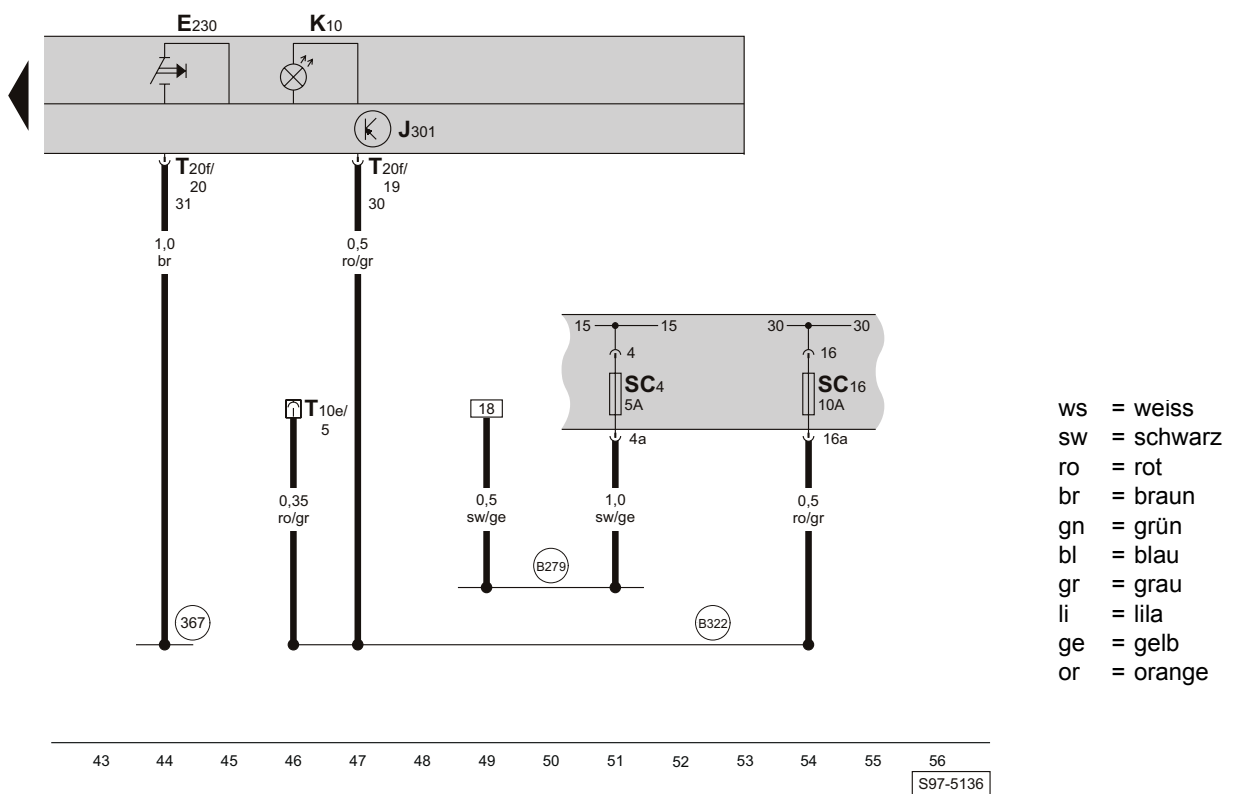
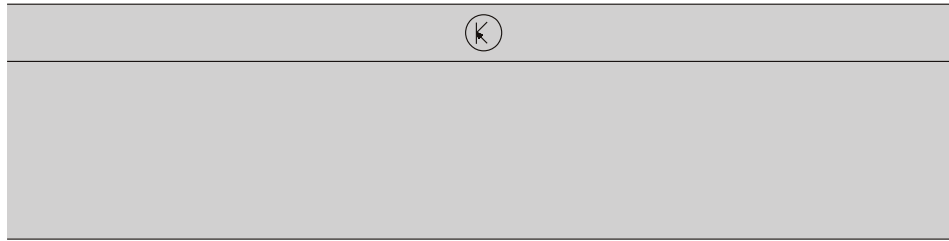


- ws = weiss
- sw = schwarz
- ro = rot
- br = braun
- gn = grün
- bl = blau
- gr = grau
- li = lila
- ge = gelb
- or = orange

- G92 - Potentiometer - Stellmotor für Temperaturklappe
- G192 - Geber für Ausströmtemperatur, Fußraum
- G263 - Geber für Ausströmtemperatur Verdampfer
- J301 - Steuergerät für Klimaanlage
- L43 - Beleuchtung Klimaanlage
- T6y - Steckverbindung, 6-fach, am Stellmotor für Temperaturklappe
- T16j - Steckverbindung, 16-fach, am Steuergerät für Klimaanlage (schwarz)

- T20f - Steckverbindung, 20-fach, am Steuergerät für Klimaanlage (schwarz)
- V68 - Stellmotor für Temperaturklappe
- (B397) - Verbindung -1- (CAN-H, Komfort), im Leitungsstrang Innenraum
- (B406) - Verbindung -1- (CAN-L, Komfort), im Leitungsstrang Innenraum
- (L2) - Verbindung, im Leitungsstrang Klimaanlage

Steuergerät für Klimaanlage, Sicherungshalter



- E230 - Taster für beheizbare Heckscheibe
 J301 - Steuergerät für Klimaanlage
 K10 - Kontrolllampe für beheizbare Heckscheibe
 SC4 - Sicherung -4-, im Sicherungshalter
 SC16 - Sicherung -16-, im Sicherungshalter
 T10e - Steckverbindung, 10-fach, hinter Schalttafel rechts
 T20f - Steckverbindung, 20-fach, am Steuergerät für Klimaanlage (schwarz)

- (367) - Masseverbindung -2-, im Leitungsstrang Innenraum
 (B279) - Plusverbindung -3- (15a), im Leitungsstrang Innenraum
 (B322) - Plusverbindung -8- (30a), im Leitungsstrang Innenraum

