

Reparaturleitfaden Stromlaufpläne

Nachtrag

Nr. 001

OCTAVIA II

Ordner Nr. S00572500

Modelljahr 2007,2007

Ausgabe 04.08

Stand- und Zusatzheizung (nur für Fahrzeuge mit Climatronic)

Motorkennbuchstaben ***

ab Mai 2006



Leitungsstrangreparaturen dürfen nur mit dem Service-Koffer ausgeführt werden.



Inhaltsverzeichnis

- Hinweise	27/1
- Steuergerät für Climatronic, Steuergerät für Frischluftgebläse, Frischluftgebläse	27/2
- Steuergerät für Zusatzheizung, Absperrventil für Kühlmittel der Heizung, Dosierpumpe, E-Box, (gilt nicht für 2,0 l/147 kW)	27/3
- Steuergerät für Zusatzheizung, Absperrventil für Kühlmittel der Heizung, Dosierpumpe, E-Box, (gilt für 2,0 l/147 kW)	27/4
- Steuergerät für Zusatzheizung, Temperaturfühler, Überhitzungsfühler, Glühkerze mit Flammenüberwachung, Verbrennungsluftgebläse, Umwälzpumpe, Heizelement für Kraftstoffvorwärmung	27/5
- Steuergerät für Zusatzheizung, Diagnose-Interface für Datenbus, Schalttafeleinsatz	27/6

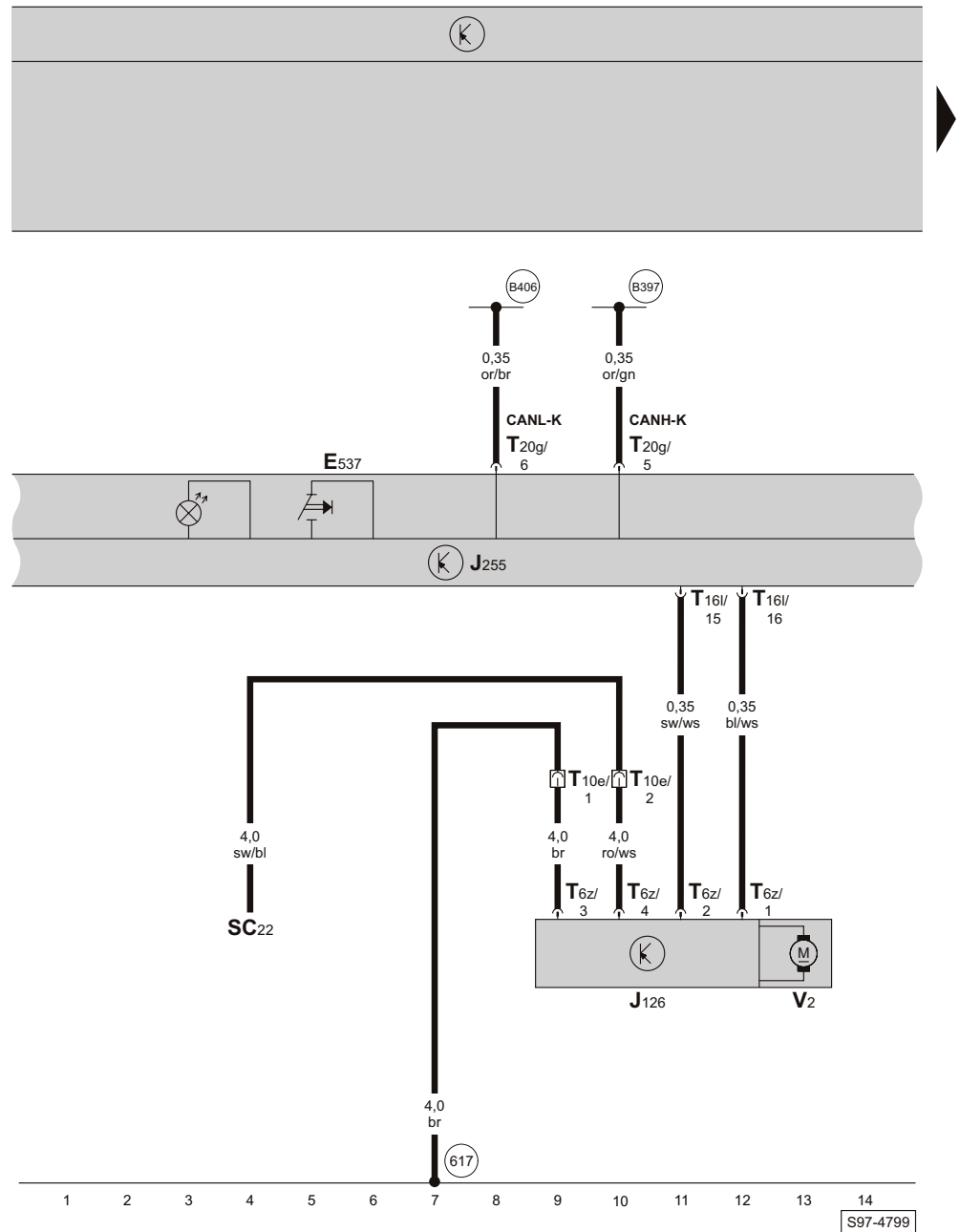
Hinweise

Informationen über

siehe Einbauorte

- ◆ Relaisplatz- und Sicherungsbelegungen
- ◆ Mehrfachsteckverbindungen
- ◆ Massepunkte

Steuergerät für Climatronic, Steuergerät für Frischluftgebläse, Frischluftgebläse

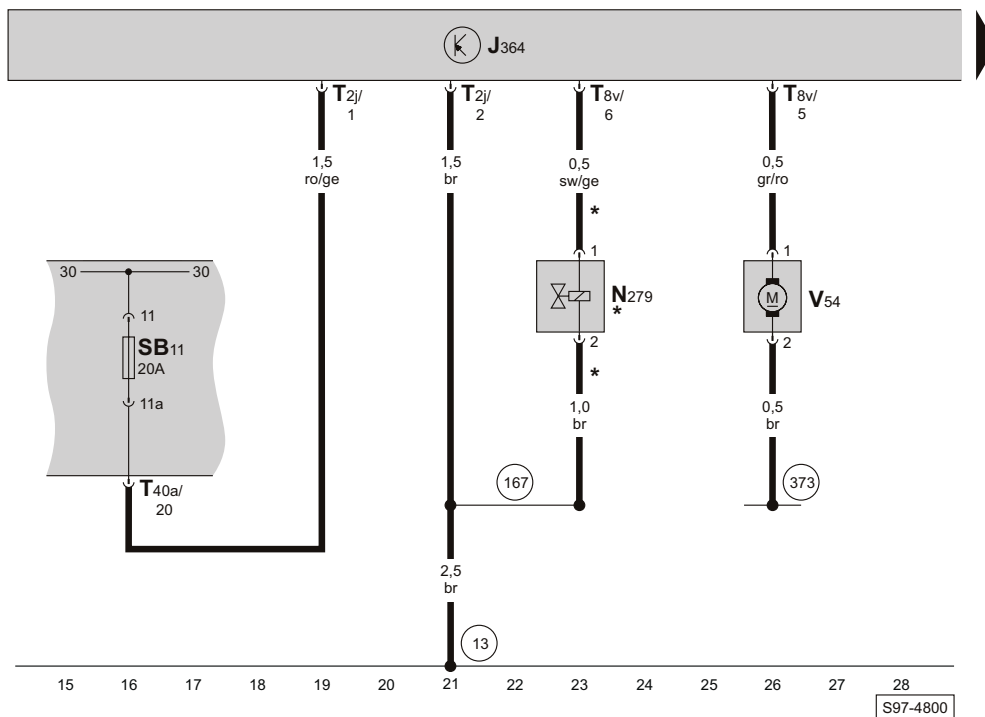
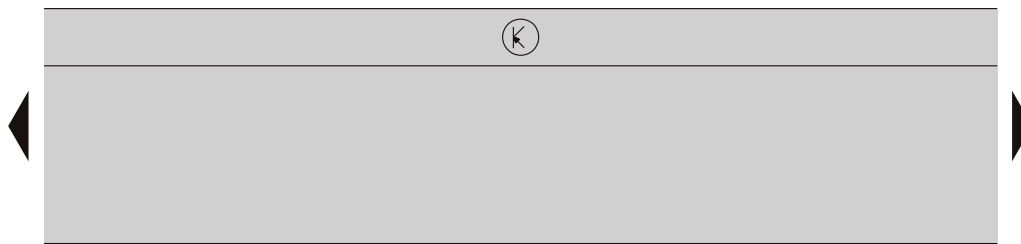


- ws = weiss
- sw = schwarz
- ro = rot
- br = braun
- gn = grün
- bl = blau
- gr = grau
- li = lila
- ge = gelb
- or = orange

- E537 - Sofortheiztaste
- J126 - Steuergerät für Frischluftgebläse
- J255 - Steuergerät für Climatronic
- SC22 - Sicherung -22-, im Sicherungshalter
- T6z - Steckverbindung, 6-fach, am Steuergerät für Frischluftgebläse
- T10e - Steckverbindung, 10-fach, hinter Schalttafel rechts
- T16l - Steckverbindung, 16-fach, am Steuergerät für Climatronic (braun)

- T20g - Steckverbindung, 20-fach, am Steuergerät für Climatronic (schwarz)
- V2 - Frischluftgebläse
- (617) - Massepunkt -2-, an der A-Säule rechts, unten
- (B397) - Verbindung -1- (CAN-H, Komfort), im Leitungsstrang Innenraum
- (B406) - Verbindung -1- (CAN-L, Komfort), im Leitungsstrang Innenraum

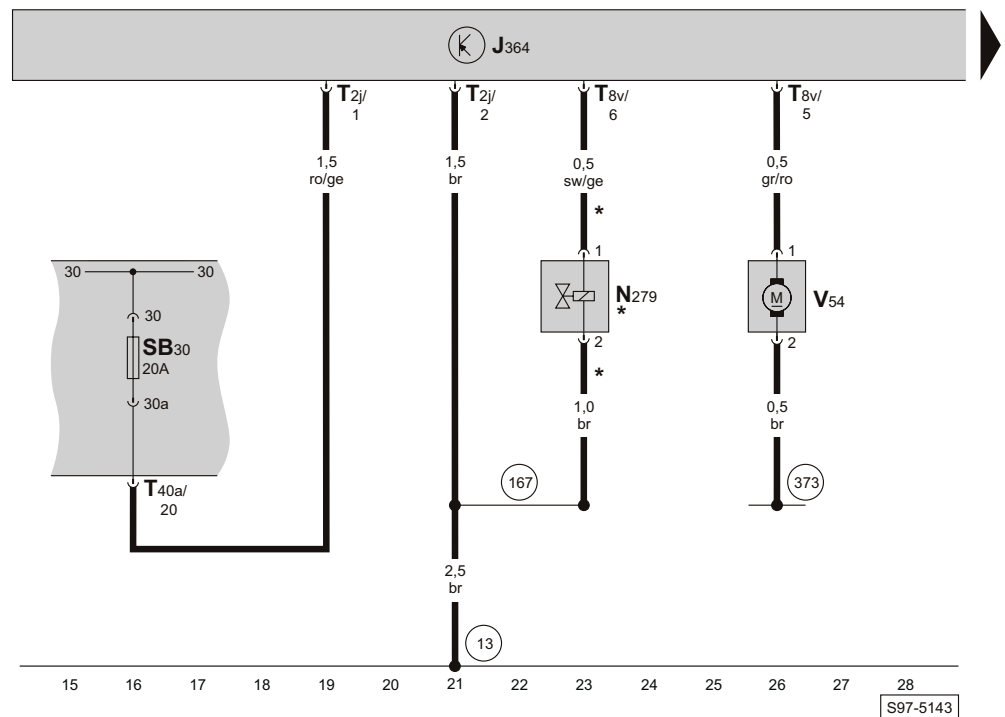
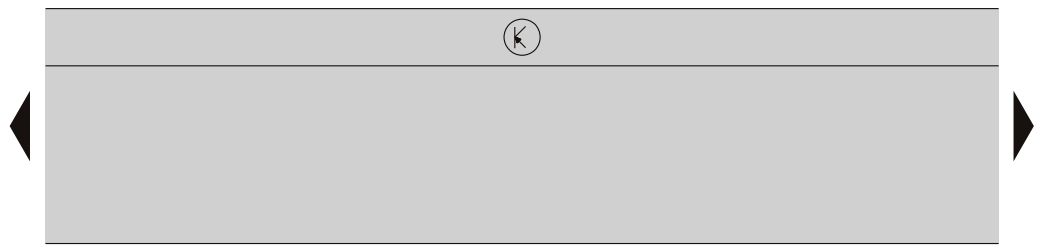
Steuergerät für Zusatzheizung, Absperrventil für Kühlmittel der Heizung, Dosierpumpe, E-Box, (gilt nicht für 2,0 l/147 kW)



- J364 - Steuergerät für Zusatzheizung
- N279 - Absperrventil für Kühlmittel der Heizung
- SB11 - Sicherung -11-, in der E-Box
- T2j - Steckverbindung, 2-fach, am Steuergerät für Zusatzheizung
- T8v - Steckverbindung, 8-fach, am Steuergerät für Zusatzheizung
- T40a - Steckverbindung, 40-fach, an der E-Box
- V54 - Dosierpumpe

- 13 - Massepunkt, im Motorraum rechts (am Längsträger)
- 167 - Masseverbindung -4-, im Leitungsstrang Motorraum
- 373 - Masseverbindung -8-, im Leitungsstrang Innenraum
- * - nur bei einigen Fahrzeugen, abhängig vom Motorkennbuchstaben

Steuergerät für Zusatzheizung, Absperrventil für Kühlmittel der Heizung, Dosierpumpe, E-Box, (gilt für 2,0 l/147 kW)



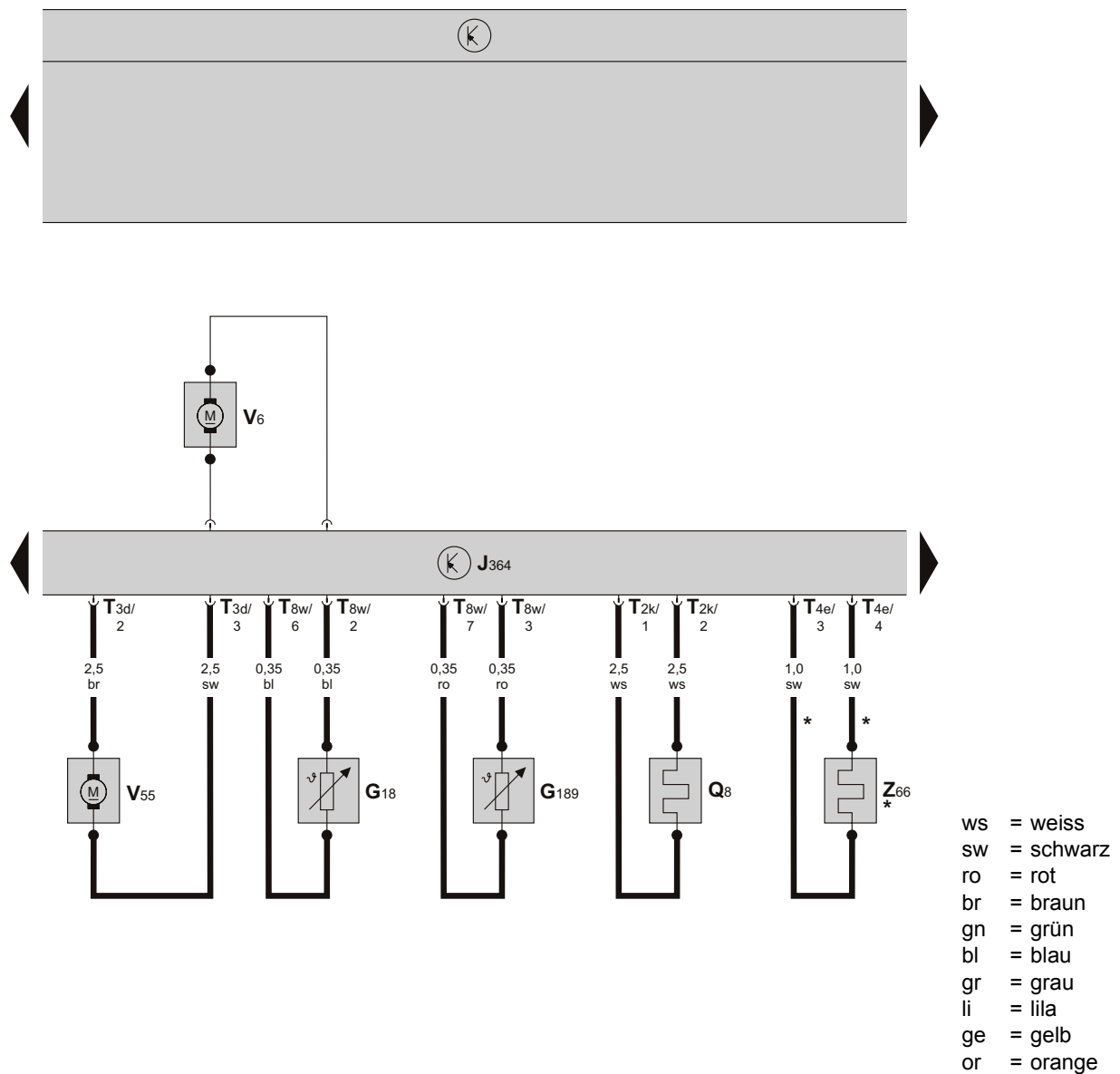
- ws = weiss
- sw = schwarz
- ro = rot
- br = braun
- gn = grün
- bl = blau
- gr = grau
- li = lila
- ge = gelb
- or = orange

- J364 - Steuergerät für Zusatzheizung
- N279 - Absperrventil für Kühlmittel der Heizung
- SB30 - Sicherung -30-, in der E-Box
- T2j - Steckverbindung, 2-fach, am Steuergerät für Zusatzheizung
- T8v - Steckverbindung, 8-fach, am Steuergerät für Zusatzheizung
- T40a - Steckverbindung, 40-fach, an der E-Box
- V54 - Dosierpumpe

- 13 - Massepunkt, im Motorraum rechts (am Längsträger)
- 167 - Masseverbindung -4-, im Leitungsstrang Motorraum
- 373 - Masseverbindung -8-, im Leitungsstrang Innenraum

* - nur bei einigen Fahrzeugen, abhängig vom Motorkennbuchstaben

Steuergerät für Zusatzheizung, Temperaturfühler, Überhitzungsfühler, Glühkerze mit Flammenüberwachung, Verbrennungsluftgebläse, Umwälzpumpe, Heizelement für Kraftstoffvorwärmung

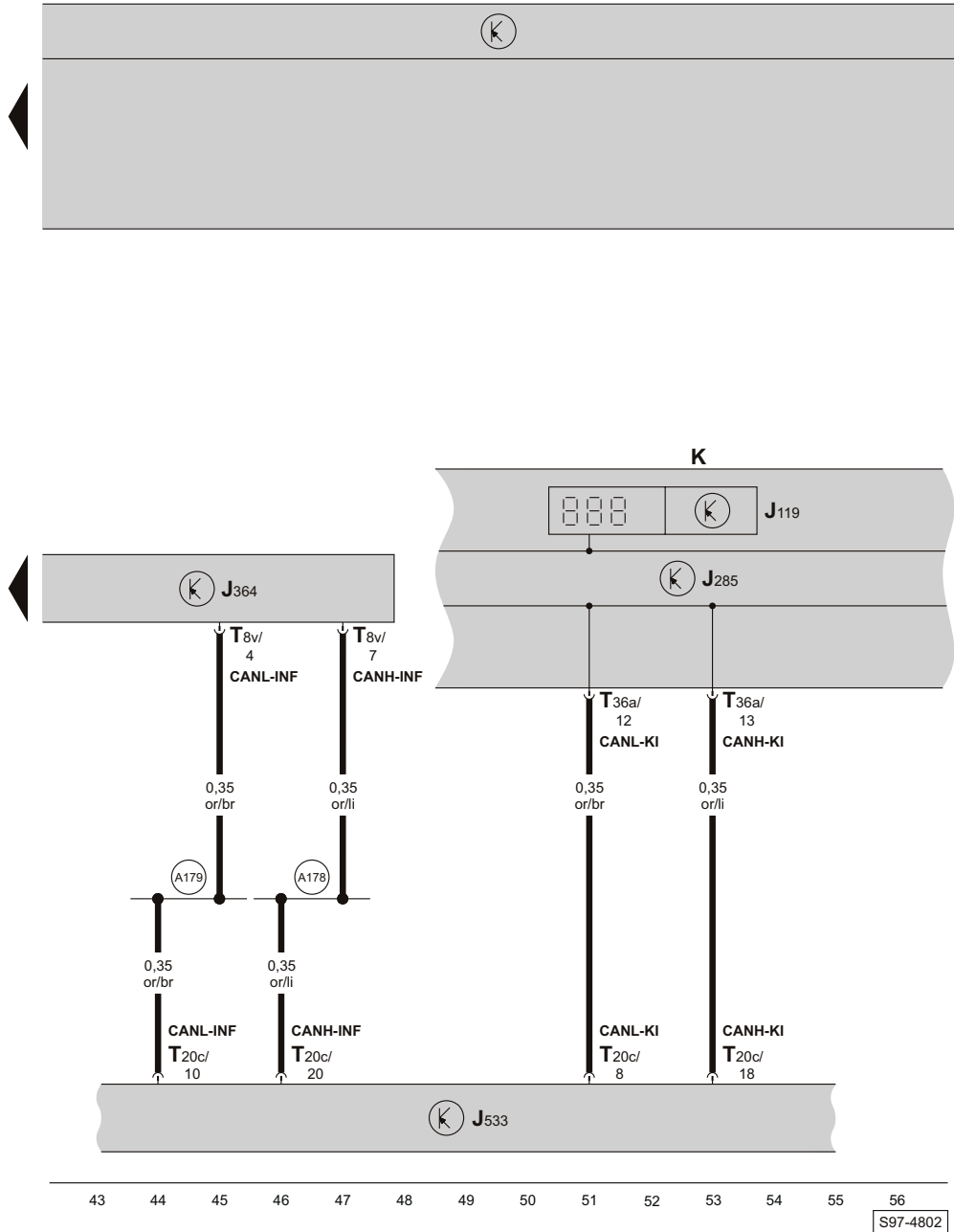


29 30 31 32 33 34 35 36 37 38 39 40 41 42
 S97-4801

G18 - Temperaturfühler
 G189 - Überhitzungsfühler
 J364 - Steuergerät für Zusatzheizung
 Q8 - Glühkerze mit Flammenüberwachung
 T2k - Steckverbindung, 2-fach, am Steuergerät für Zusatzheizung
 T3d - Steckverbindung, 3-fach, am Steuergerät für Zusatzheizung

T4e - Steckverbindung, 4-fach, am Steuergerät für Zusatzheizung
 T8w - Steckverbindung, 8-fach, am Steuergerät für Zusatzheizung
 V6 - Verbrennungsluftgebläse
 V55 - Umwälzpumpe
 Z66 - Heizelement für Kraftstoffvorwärmung
 * - bei Dieselmotoren

Steuergerät für Zusatzheizung, Diagnose-Interface für Datenbus, Schalttafeleinsatz



- ws = weiss
- sw = schwarz
- ro = rot
- br = braun
- gn = grün
- bl = blau
- gr = grau
- li = lila
- ge = gelb
- or = orange

- J119 - Multifunktionsanzeige
- J285 - Steuergerät im Schalttafeleinsatz
- J364 - Steuergerät für Zusatzheizung
- J533 - Diagnose-Interface für Datenbus, unter Schalttafel Mitte
- K - Schalttafeleinsatz
- T8v - Steckverbindung, 8-fach, am Steuergerät für Zusatzheizung

- T20c - Steckverbindung, 20-fach, am Diagnose-Interface für Datenbus
- T36a - Steckverbindung, 36-fach, am Schalttafeleinsatz
- (A178) - Verbindung (CAN-H, Infotainment), im Schalttafelleitungsstrang
- (A179) - Verbindung (CAN-L, Infotainment), im Schalttafelleitungsstrang