

Reparaturleitfaden Stromlaufpläne

Nachtrag

Nr. 001

OCTAVIA II

Ordner Nr. S00572500

Modelljahr 2007,2007

Ausgabe 04.08

CAN-Bus-Vernetzung - Komfort
Motorkennbuchstaben ***

ab Mai 2006



Leitungsstrangreparaturen dürfen nur mit dem Service-Koffer ausgeführt werden.



Inhaltsverzeichnis

- Hinweise	66/1
- Schalttafeleinsatz, Diagnose-Interface für Datenbus, Steckverbindung für Diagnoseanschluss	66/2
- Diagnose-Interface für Datenbus, Anschluß für: Steuergerät für Lenksäulenelektronik, Steuergerät für Zusatzheizung (PTC)	66/3
- Anschluß für: Zentralsteuergerät für Komfortelektrik, Türsteuergerät - Fahrerseite, Türsteuergerät - Beifahrerseite	66/4
- Anschluß für: Türsteuergerät - hinten links, Türsteuergerät - hinten rechts, Steuergerät für Einparkhilfe	66/5
- Anschluß für: Steuergerät für Sitzverstellung mit Memory, Steuergerät für Klimaanlage, Steuergerät für Climatronic, Steuergerät für Anhängererkennung	66/6

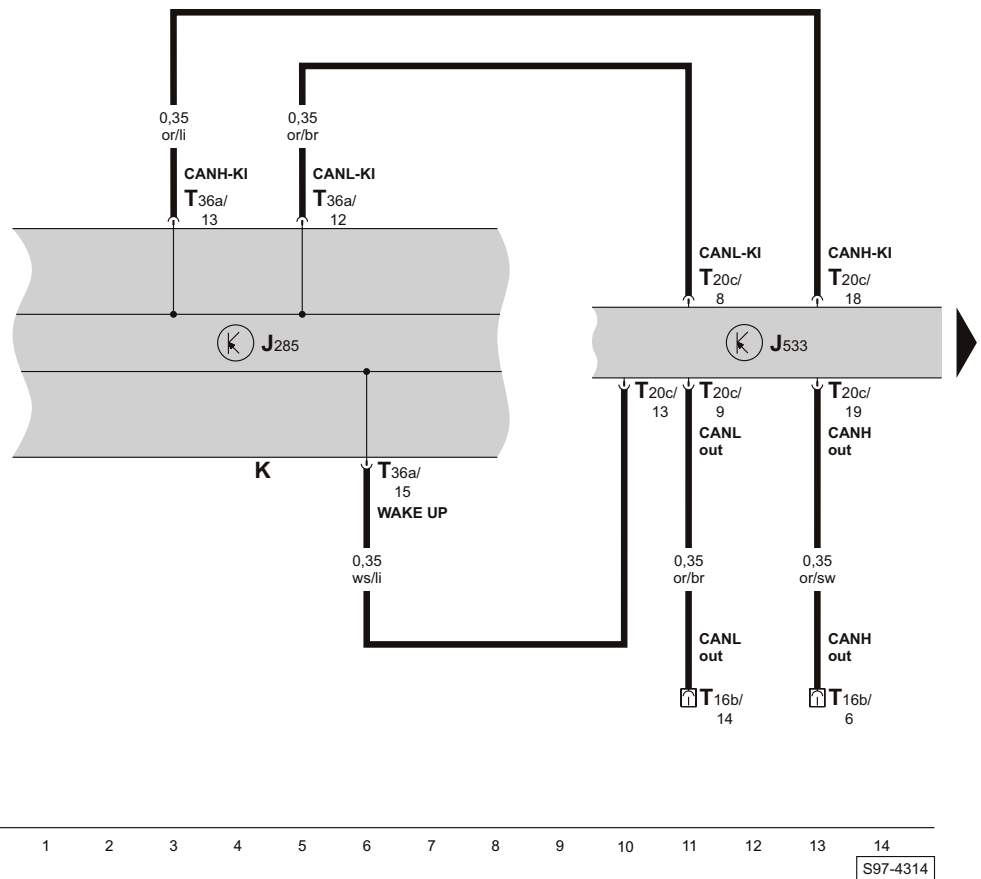
Hinweise

Informationen über

siehe Einbauorte

- ◆ Relaisplatz- und Sicherungsbelegungen
- ◆ Mehrfachsteckverbindungen
- ◆ Massepunkte

Schalttafeleinsatz, Diagnose-Interface für Datenbus, Steckverbindung für Diagnoseanschluss

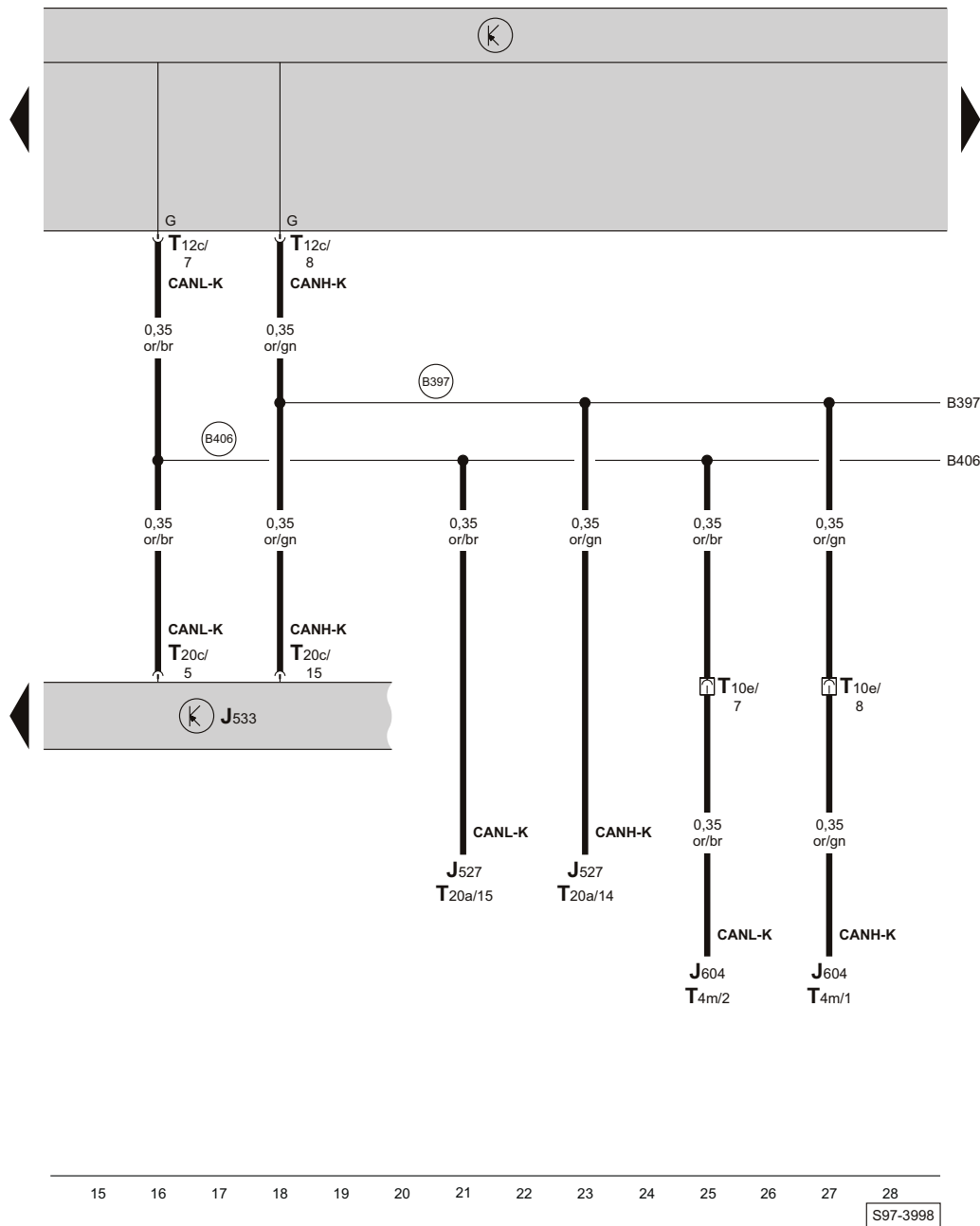


- ws = weiss
- sw = schwarz
- ro = rot
- br = braun
- gn = grün
- bl = blau
- gr = grau
- li = lila
- ge = gelb
- or = orange

- J285 - Steuergerät im Schalttafeleinsatz
- J533 - Diagnose-Interface für Datenbus, unter Schalttafel Mitte
- K - Schalttafeleinsatz
- T16b - Steckverbindung, 16-fach, für Diagnoseanschluss, unter Schalttafel links

- T20c - Steckverbindung, 20-fach, am Diagnose-Interface für Datenbus
- T36a - Steckverbindung, 36-fach, am Schalttafeleinsatz

Diagnose-Interface für Datenbus, Anschluß für: Steuergerät für Lenksäulenelektronik, Steuergerät für Zusatzheizung (PTC)

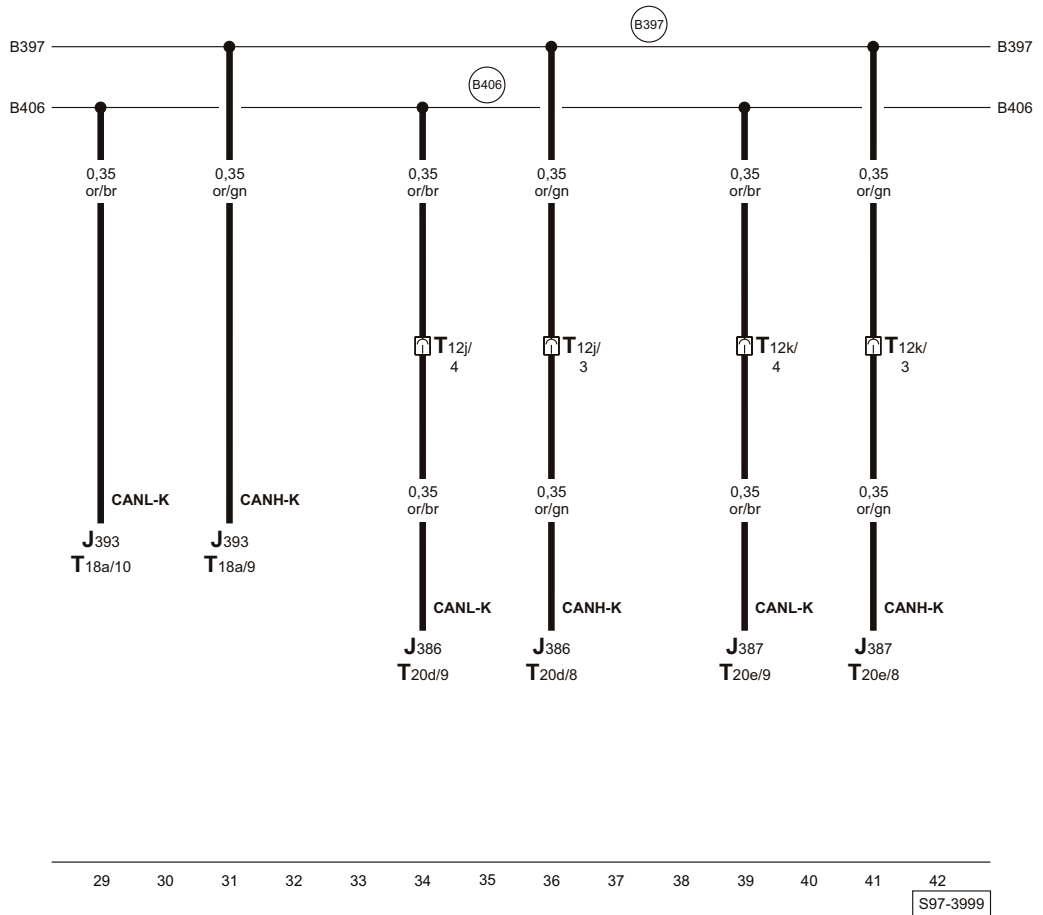
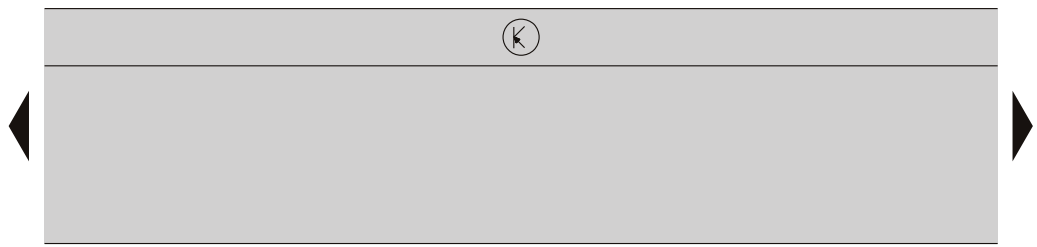


- ws = weiss
- sw = schwarz
- ro = rot
- br = braun
- gn = grün
- bl = blau
- gr = grau
- li = lila
- ge = gelb
- or = orange

- J527 - Steuergerät für Lenksäulenelektronik
- J533 - Diagnose-Interface für Datenbus, unter Schalttafel Mitte
- J604 - Steuergerät für Zusatzheizung (PTC)
- T4m - Steckverbindung, 4-fach, am Steuergerät für Zusatzheizung (PTC)
- T10e - Steckverbindung, 10-fach, hinter Schalttafel rechts
- T12c - Steckverbindung, 12-fach, am Steuergerät für Bordnetz (schwarz)

- T20a - Steckverbindung, 20-fach, am Steuergerät für Lenksäulenelektronik
- T20c - Steckverbindung, 20-fach, am Diagnose-Interface für Datenbus
- (B397) - Verbindung -1- (CAN-H, Komfort), im Leitungsstrang Innenraum
- (B406) - Verbindung -1- (CAN-L, Komfort), im Leitungsstrang Innenraum

Anschluß für: Zentralsteuergerät für Komfortelektrik, Türsteuergerät - Fahrerseite, Türsteuergerät - Beifahrerseite

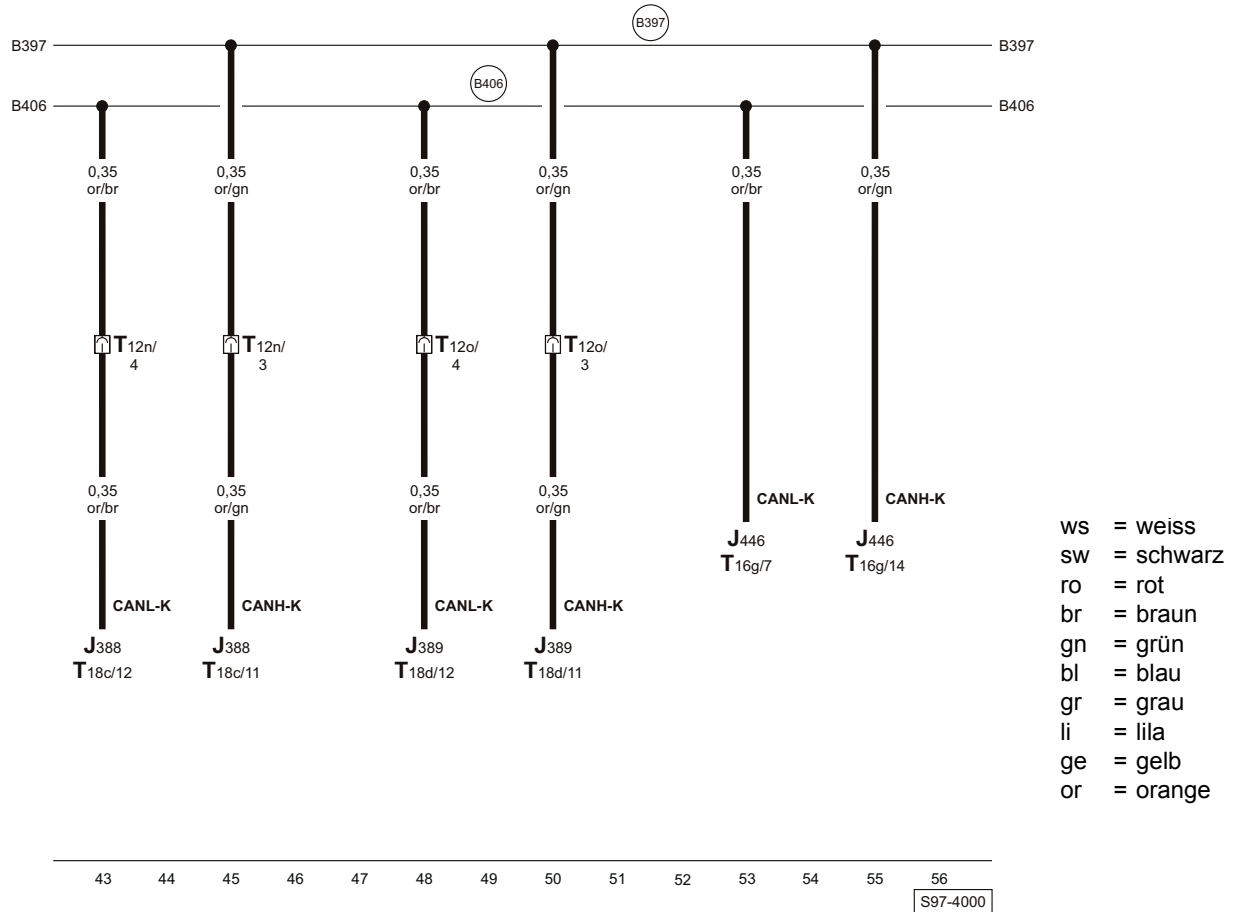
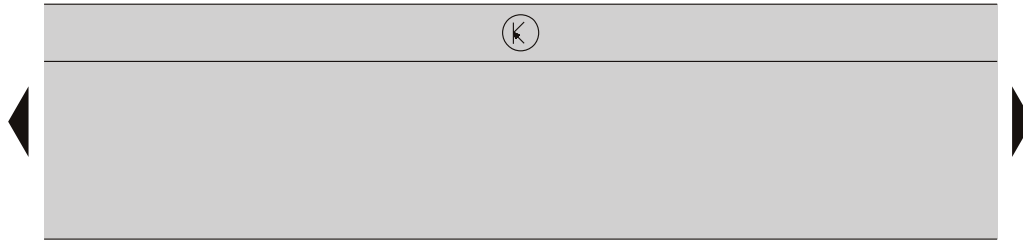


- ws = weiss
- sw = schwarz
- ro = rot
- br = braun
- gn = grün
- bl = blau
- gr = grau
- li = lila
- ge = gelb
- or = orange

- J386 - Türsteuergerät Fahrerseite
- J387 - Türsteuergerät Beifahrerseite
- J393 - Zentralsteuergerät für Komfortelektrik, hinter Schalttafel rechts
- T12j - Steckverbindung, 12-fach, an der A-Säule links (schwarz)
- T12k - Steckverbindung, 12-fach, an der A-Säule rechts (schwarz)
- T18a - Steckverbindung, 18-fach, am Zentralsteuergerät für Komfortelektrik (braun)
- T20d - Steckverbindung, 20-fach, am Türsteuergerät Fahrerseite

- T20e - Steckverbindung, 20-fach, am Türsteuergerät Beifahrerseite
- (B397) - Verbindung -1- (CAN-H, Komfort), im Leitungsstrang Innenraum
- (B406) - Verbindung -1- (CAN-L, Komfort), im Leitungsstrang Innenraum

Anschluß für: Türsteuergerät - hinten links, Türsteuergerät - hinten rechts, Steuergerät für Einparkhilfe

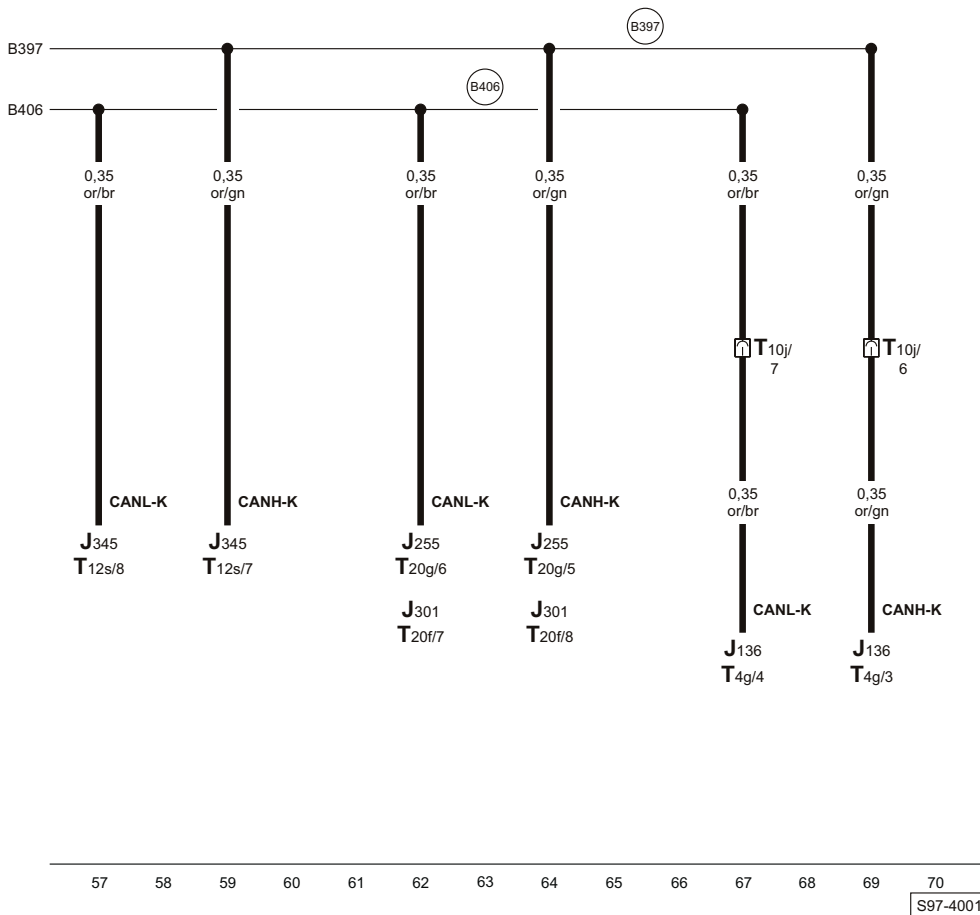



J388 - Türsteuergerät hinten links
 J389 - Türsteuergerät hinten rechts
 J446 - Steuergerät für Einparkhilfe, im Kofferraum links
 T12n - Steckverbindung, 12-fach, an der B-Säule links (schwarz)
 T12o - Steckverbindung, 12-fach, an der B-Säule rechts (schwarz)
 T16g - Steckverbindung, 16-fach, am Steuergerät für Einparkhilfe
 T18c - Steckverbindung, 18-fach, am Türsteuergerät hinten links

T18d - Steckverbindung, 18-fach, am Türsteuergerät hinten rechts

(B397) - Verbindung -1- (CAN-H, Komfort), im Leitungsstrang Innenraum
 (B406) - Verbindung -1- (CAN-L, Komfort), im Leitungsstrang Innenraum

Anschluß für: Steuergerät für Sitzverstellung mit Memory, Steuergerät für Klimaanlage, Steuergerät für Climatronic, Steuergerät für Anhängererkennung



- J136 - Steuergerät für Sitzverstellung mit Memory, am Fahrersitz
- J255 - Steuergerät für Climatronic
- J301 - Steuergerät für Klimaanlage
- J345 - Steuergerät für Anhängererkennung, im Kofferraum links
- T4g - Steckverbindung, 4-fach, am Steuergerät für Sitzverstellung mit Memory
- T10j - Steckverbindung, 10-fach, unter dem Fahrersitz (schwarz)
- T12s - Steckverbindung, 12-fach, am Steuergerät für Anhängererkennung

- T20f - Steckverbindung, 20-fach, am Steuergerät für Klimaanlage (schwarz)
- T20g - Steckverbindung, 20-fach, am Steuergerät für Climatronic (schwarz)
- (B397) - Verbindung -1- (CAN-H, Komfort), im Leitungsstrang Innenraum
- (B406) - Verbindung -1- (CAN-L, Komfort), im Leitungsstrang Innenraum