

Reparaturleitfaden Stromlaufpläne

Nachtrag

Nr. 001

OCTAVIA II

Ordner Nr. S00572500

Modelljahr 2007,2007

Ausgabe 04.08

Radio-Navigationssystem / Radio-Navigationssystem mit CD-Wechsler

Motorkennbuchstaben ***

ab November 2006



Leitungsstrangreparaturen dürfen nur mit dem Service-Koffer ausgeführt werden.



Inhaltsverzeichnis

- Hinweise	72/1
- Steuergerät für Radio-Navigationssystem, Antenne, E-Box, (gilt nicht für 2,0 l/147 kW)	72/2
- Steuergerät für Radio-Navigationssystem, Antenne, E-Box, (gilt für 2,0 l/147 kW)	72/3
- Steuergerät für Radio-Navigationssystem, Lautsprecher vorn	72/4
- Steuergerät für Radio-Navigationssystem, Lautsprecher hinten	72/5
- Steuergerät für Radio-Navigationssystem, CD-Wechsler	72/6
- Steuergerät für Radio-Navigationssystem, Diagnose-Interface für Datenbus, Schalttafeleinsatz	72/7
- Radioantenne 2, Antennenmodul, Frequenzfilter für Frequenzmodulation (FM), beheizbare Heckscheibe, (Sonderausstattung für Fahrzeuge Stufenheck)	72/8
- Radioantenne 2, Antennenmodul, (Sonderausstattung für Fahrzeuge Combi)	72/9

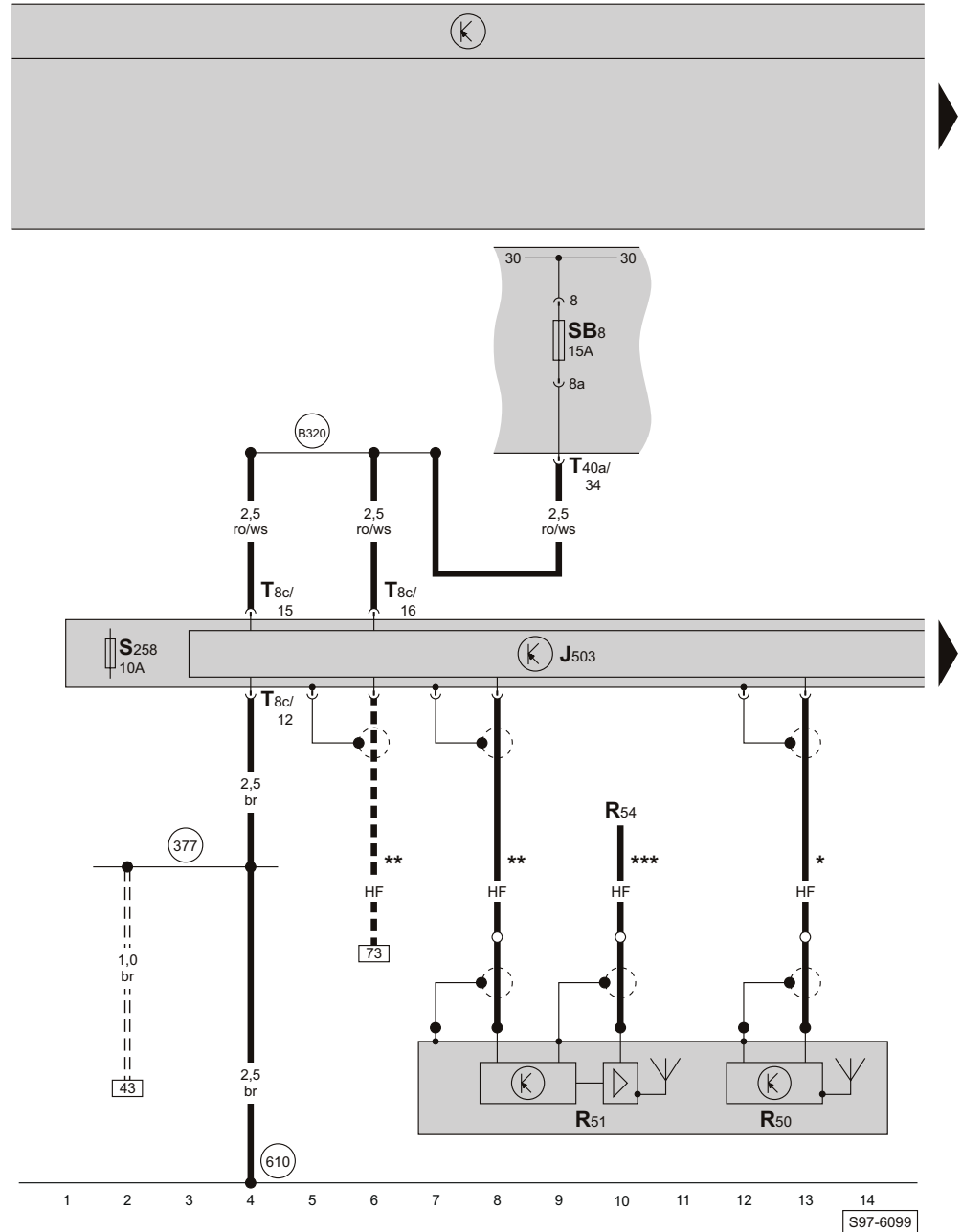
Hinweise

Informationen über

siehe Einbauorte

- ◆ Relaisplatz- und Sicherungsbelegungen
- ◆ Mehrfachsteckverbindungen
- ◆ Massepunkte

Steuergerät für Radio-Navigationssystem, Antenne, E-Box, (gilt nicht für 2,0 l/147 kW)

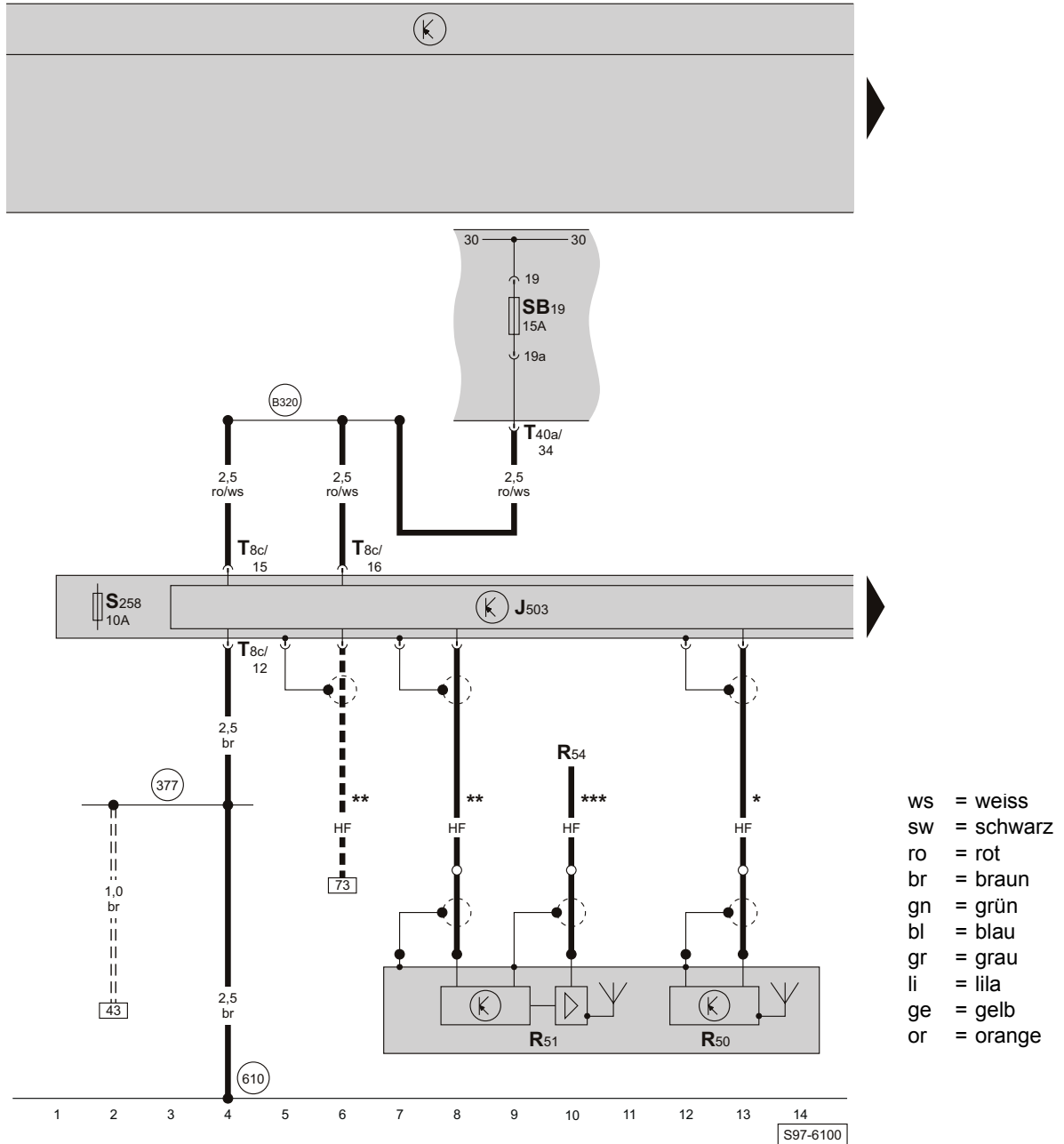


- ws = weiss
- sw = schwarz
- ro = rot
- br = braun
- gn = grün
- bl = blau
- gr = grau
- li = lila
- ge = gelb
- or = orange

- J503 - Steuergerät für Radio-Navigationssystem
- R50 - Antenne für Navigation (GPS)
- R51 - Antenne für Radio/Telefon
- R54 - Mobilfunktelefon (Handy)
- S258 - Sicherung für Radio-Navigationssystem
- SB8 - Sicherung -8-, in der E-Box
- T8c - Steckverbindung, 8-fach, am Steuergerät für Radio-Navigationssystem (schwarz)
- T40a - Steckverbindung, 40-fach, an der E-Box

- (377) - Masseverbindung -12-, im Leitungsstrang Innenraum
- (610) - Massepunkt (Audio), unter der Mittelkonsole vorn
- (B320) - Plusverbindung -6- (30a), im Leitungsstrang Innenraum
- * - Antennenkabel für Navigationssystem
- ** - Antennenkabel für Radio
- *** - Antennenkabel für Telefon
- - - - - nur bei Fahrzeugen mit CD-Wechsler
- ■ ■ - Sonderausstattung

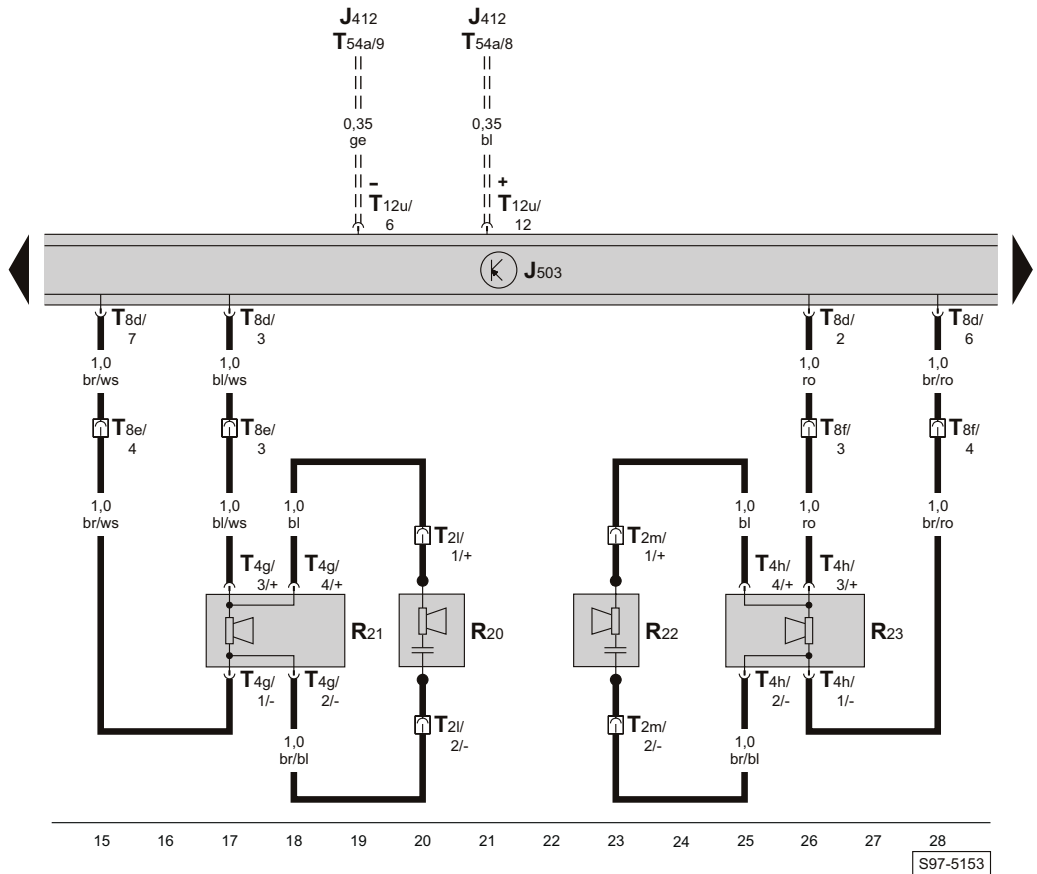
Steuergerät für Radio-Navigationssystem, Antenne, E-Box, (gilt für 2,0 l/147 kW)



- J503 - Steuergerät für Radio-Navigationssystem
- R50 - Antenne für Navigation (GPS)
- R51 - Antenne für Radio/Telefon
- R54 - Mobilfunktelefon (Handy)
- S258 - Sicherung für Radio-Navigationssystem
- SB19 - Sicherung -19-, in der E-Box
- T8c - Steckverbindung, 8-fach, am Steuergerät für Radio-Navigationssystem (schwarz)
- T40a - Steckverbindung, 40-fach, an der E-Box

- (377) - Masseverbindung -12-, im Leitungsstrang Innenraum
- (610) - Massepunkt (Audio), unter der Mittelkonsole vorn
- (B320) - Plusverbindung -6- (30a), im Leitungsstrang Innenraum
- * - Antennenkabel für Navigationssystem
- ** - Antennenkabel für Radio
- *** - Antennenkabel für Telefon
- - nur bei Fahrzeugen mit CD-Wechsler
- ■ ■ - Sonderausstattung

Steuergerät für Radio-Navigationssystem, Lautsprecher vorn

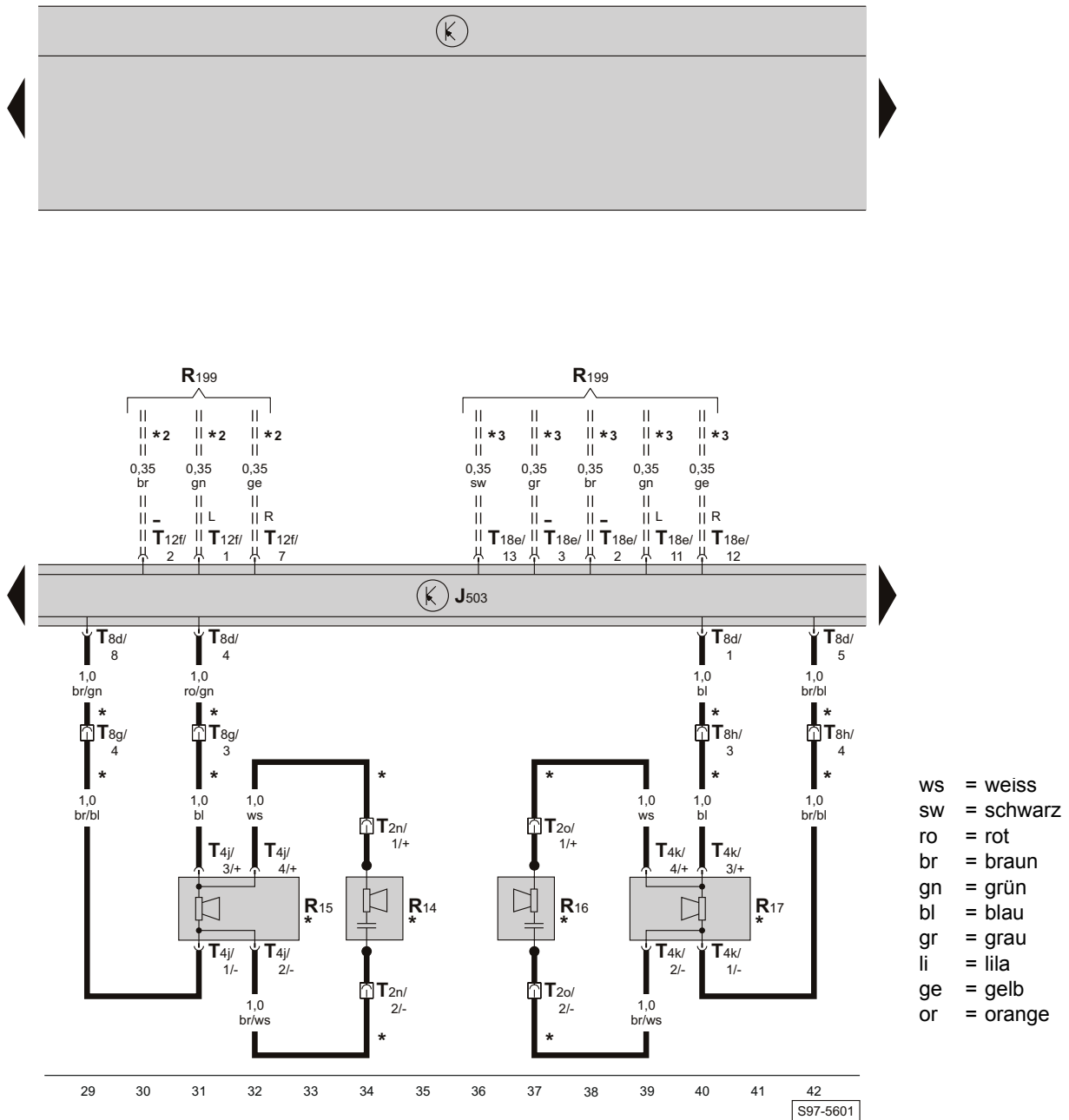


- ws = weiss
- sw = schwarz
- ro = rot
- br = braun
- gn = grün
- bl = blau
- gr = grau
- li = lila
- ge = gelb
- or = orange

- J412 - Steuergerät für Bedienungselektronik des Handys (Interface-Box), unter dem Beifahrersitz
- J503 - Steuergerät für Radio-Navigationssystem
- R20 - Hochtonlautsprecher vorn links
- R21 - Tieftonlautsprecher vorn links
- R22 - Hochtonlautsprecher vorn rechts
- R23 - Tieftonlautsprecher vorn rechts
- T2l - Steckverbindung, 2-fach, am Hochtonlautsprecher vorn links
- T2m - Steckverbindung, 2-fach, am Hochtonlautsprecher vorn rechts
- T4g - Steckverbindung, 4-fach, am Tieftonlautsprecher vorn links

- T4h - Steckverbindung, 4-fach, am Tieftonlautsprecher vorn rechts
- T8d - Steckverbindung, 8-fach, am Steuergerät für Radio-Navigationssystem (braun)
- T8e - Steckverbindung, 8-fach, an der A-Säule links (schwarz)
- T8f - Steckverbindung, 8-fach, an der A-Säule rechts (schwarz)
- T12u - Steckverbindung, 12-fach, am Steuergerät für Radio-Navigationssystem (grün)
- T54a - Steckverbindung, 54-fach, am Steuergerät für Bedienungselektronik des Handys (Interface-Box)
- == - nur bei Fahrzeugen mit Telefonanlage

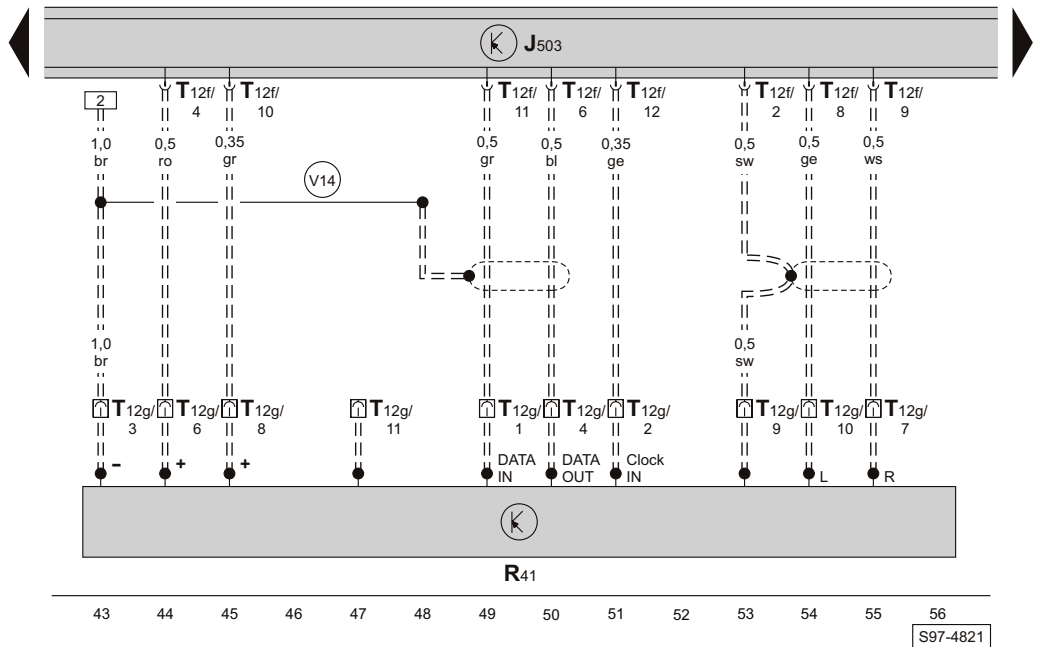
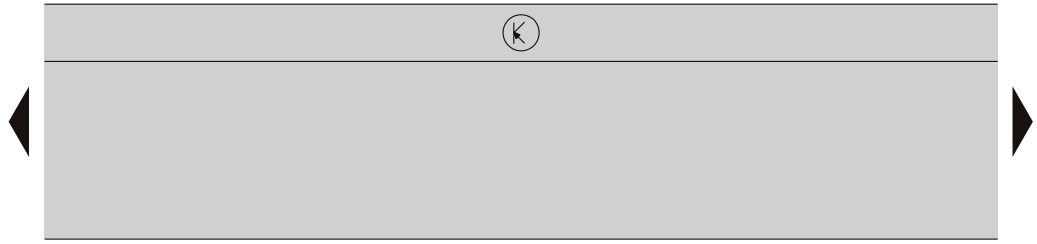
Steuergerät für Radio-Navigationssystem, Lautsprecher hinten



- J503 - Steuergerät für Radio-Navigationssystem
 R14 - Hochtonlautsprecher hinten links
 R15 - Tieftonlautsprecher hinten links
 R16 - Hochtonlautsprecher hinten rechts
 R17 - Tieftonlautsprecher hinten rechts
 R199 - Anschluss für externe Audioquellen
 T2n - Steckverbindung, 2-fach, am Hochtonlautsprecher hinten links
 T2o - Steckverbindung, 2-fach, am Hochtonlautsprecher hinten rechts
 T4j - Steckverbindung, 4-fach, am Tieftonlautsprecher hinten links
 T4k - Steckverbindung, 4-fach, am Tieftonlautsprecher hinten rechts

- T8d - Steckverbindung, 8-fach, am Steuergerät für Radio-Navigationssystem (braun)
 T8g - Steckverbindung, 8-fach, an der B-Säule links (schwarz)
 T8h - Steckverbindung, 8-fach, an der B-Säule rechts (schwarz)
 T12f - Steckverbindung, 12-fach, am Steuergerät für Radio-Navigationssystem (blau)
 T18e - Steckverbindung, 18-fach, am Steuergerät für Radio-Navigationssystem (schwarz)
 * - nur bei Fahrzeugen mit 8 Lautsprechern
 *2 - bei Radio-Navigationssystem mit schwarz/ weiß-Display
 *3 - bei Radio-Navigationssystem mit Farbdisplay
 ≡ ≡ ≡ - nur bei Fahrzeugen mit Anschluss für externe Audioquellen

Steuergerät für Radio-Navigationssystem, CD-Wechsler

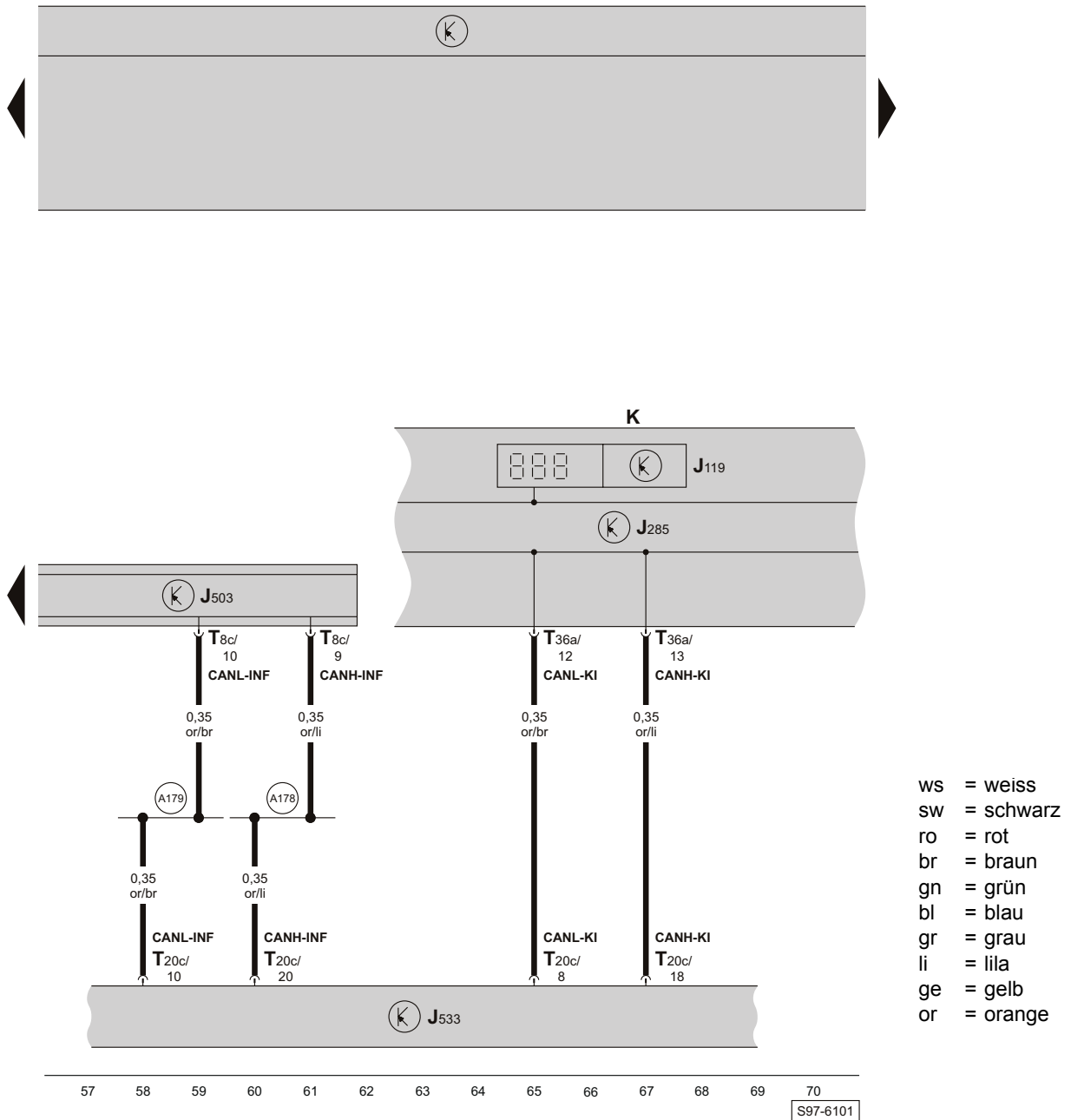


- ws = weiss
- sw = schwarz
- ro = rot
- br = braun
- gn = grün
- bl = blau
- gr = grau
- li = lila
- ge = gelb
- or = orange

- J503 - Steuergerät für Radio-Navigationssystem
- R41 - CD-Wechsler
- T12f - Steckverbindung, 12-fach, am Steuergerät für Radio-Navigationssystem (blau)
- T12g - Steckverbindung, 12-fach, am CD-Wechsler

- (V14) - Verbindung (Abschirmung), im Leitungsstrang CD-Wechsler
- - nur bei Fahrzeugen mit CD-Wechsler

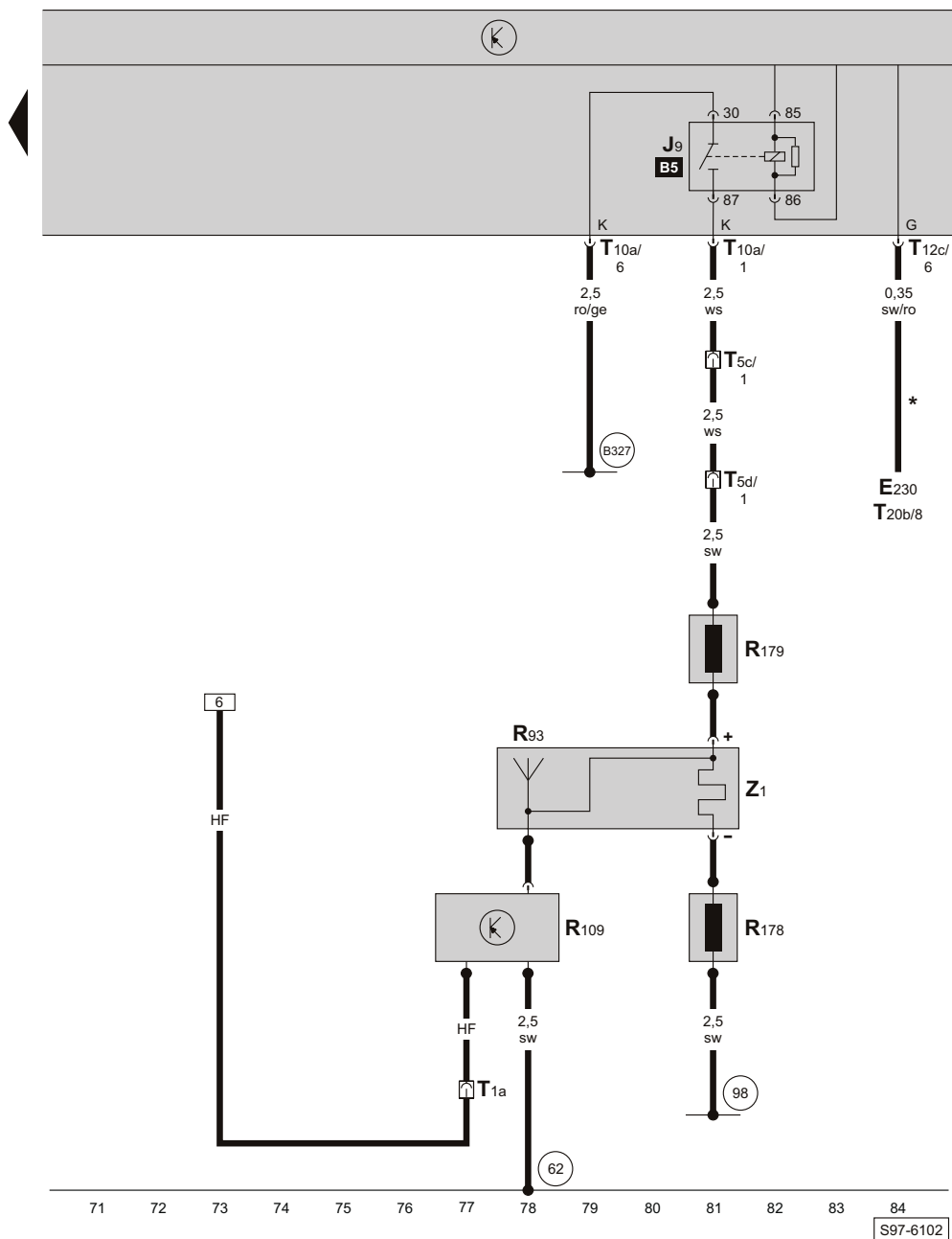
Steuergerät für Radio-Navigationssystem, Diagnose-Interface für Datenbus, Schalttafeleinsatz



- J119 - Multifunktionsanzeige
- J285 - Steuergerät im Schalttafeleinsatz
- J503 - Steuergerät für Radio-Navigationssystem
- J533 - Diagnose-Interface für Datenbus, unter Schalttafel Mitte
- K - Schalttafeleinsatz
- T8c - Steckverbindung, 8-fach, am Steuergerät für Radio-Navigationssystem (schwarz)

- T20c - Steckverbindung, 20-fach, am Diagnose-Interface für Datenbus
- T36a - Steckverbindung, 36-fach, am Schalttafeleinsatz
- (A178) - Verbindung (CAN-H, Infotainment), im Schalttafelleitungsstrang
- (A179) - Verbindung (CAN-L, Infotainment), im Schalttafelleitungsstrang

Radioantenne 2, Antennenmodul, Frequenzfilter für Frequenzmodulation (FM), beheizbare Heckscheibe, (Sonderausstattung für Fahrzeuge Stufenheck)

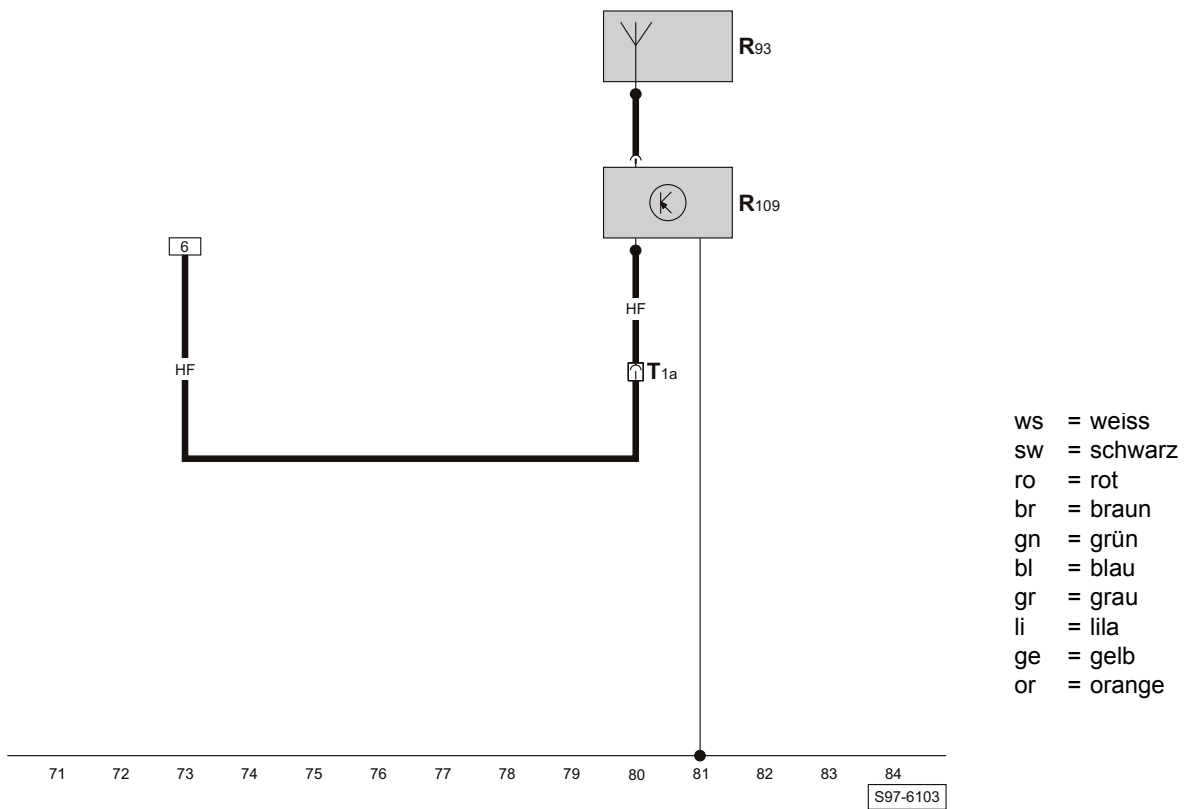
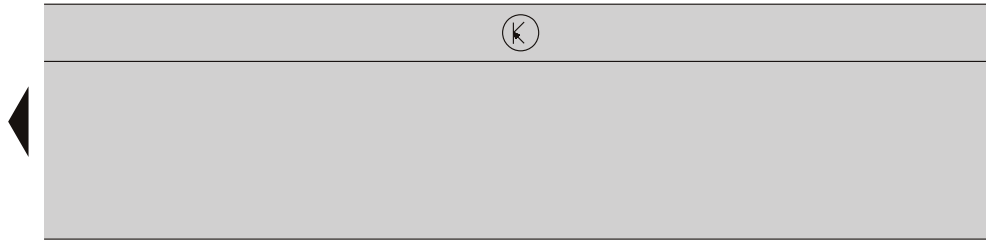


- ws = weiss
- sw = schwarz
- ro = rot
- br = braun
- gn = grün
- bl = blau
- gr = grau
- li = lila
- ge = gelb
- or = orange

- E230 - Taster für beheizbare Heckscheibe
- J9 - Relais für beheizbare Heckscheibe, am Steuergerät für Bordnetz
- R93 - Radioantenne 2
- R109 - Antennenmodul rechts
- R178 - Frequenzfilter für Frequenzmodulation (FM) in der Minusleitung
- R179 - Frequenzfilter für Frequenzmodulation (FM) in der Plusleitung
- T1a - Steckverbindung, 1-fach, an der C-Säule rechts
- T5c - Steckverbindung, 5-fach, an der C-Säule links (schwarz)
- T5d - Steckverbindung, 5-fach, in der Heckklappe (braun)
- T10a - Steckverbindung, 10-fach, am Steuergerät für Bordnetz (schwarz)

- T12c - Steckverbindung, 12-fach, am Steuergerät für Bordnetz (schwarz)
- T20b - Steckverbindung, 20-fach, an der Heiz- und Frischluftregulierung
- Z1 - beheizbare Heckscheibe
- 62 - Massepunkt, an der C-Säule rechts
- 98 - Masseverbindung, im Leitungsstrang Heckklappe
- B327 - Plusverbindung -13- (30a), im Leitungsstrang Innenraum
- * - nur bei Fahrzeugen mit Heizung

Radioantenne 2, Antennenmodul, (Sonderausstattung für Fahrzeuge Combi)



R93 - Radioantenne 2
 R109 - Antennenmodul rechts

T1a - Steckverbindung, 1-fach, an der C-Säule rechts

