

Reparaturleitfaden Stromlaufpläne

Nachtrag

Nr. 001

SUPERB II

Ordner Nr. S00621900

Modelljahr 2008,9999

Ausgabe 03.08

Antiblockiersystem (ABS) mit Antriebsschlupfregelung (ASR)

Motorkennbuchstaben ***

ab März 2008



Leitungsstrangreparaturen dürfen nur mit dem Service-Koffer ausgeführt werden.



Inhaltsverzeichnis

- Hinweise	8/1
- Steuergerät für ABS, Sicherungshalter B auf der E-Box, Sicherungshalter C in der Schalttafel	8/2
- Steuergerät für ABS, Drehzahlfühler	8/3
- Steuergerät für ABS, Schalter für Antriebsschlupfregelung	8/4
- Steuergerät für ABS, Diagnose-Interface für Datenbus, Schalttafeleinsatz	8/5

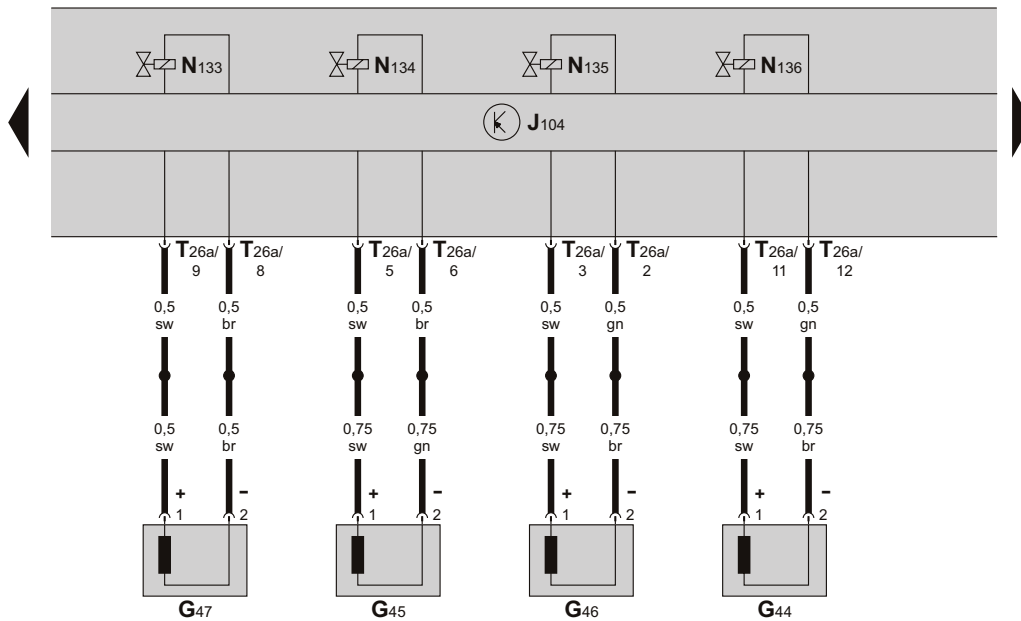
Hinweise

Informationen über

siehe Einbauorte

- ◆ Relaisplatz- und Sicherungsbelegungen
- ◆ Mehrfachsteckverbindungen
- ◆ Massepunkte

Steuergerät für ABS, Drehzahlfühler



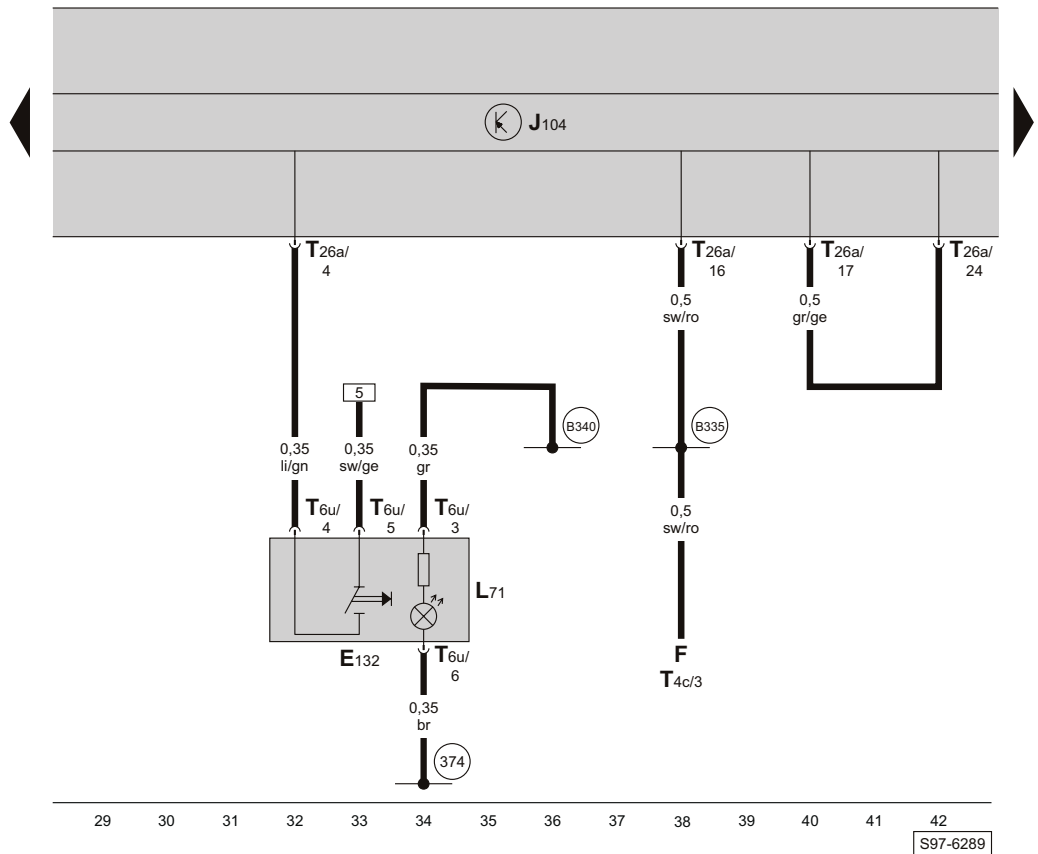
- ws = weiss
- sw = schwarz
- ro = rot
- br = braun
- gn = grün
- bl = blau
- gr = grau
- li = lila
- ge = gelb
- or = orange



- G44 - Drehzahlfühler hinten rechts
- G45 - Drehzahlfühler vorn rechts
- G46 - Drehzahlfühler hinten links
- G47 - Drehzahlfühler vorn links
- J104 - Steuergerät für ABS
- J519 - Bordnetzsteuergerät

- N133 - Einlassventil für ABS hinten rechts
- N134 - Einlassventil für ABS hinten links
- N135 - Auslassventil für ABS hinten rechts
- N136 - Auslassventil für ABS hinten links
- T26a - Steckverbindung, 26fach, am Steuergerät für ABS

Steuergerät für ABS, Schalter für Antriebsschlupfregelung

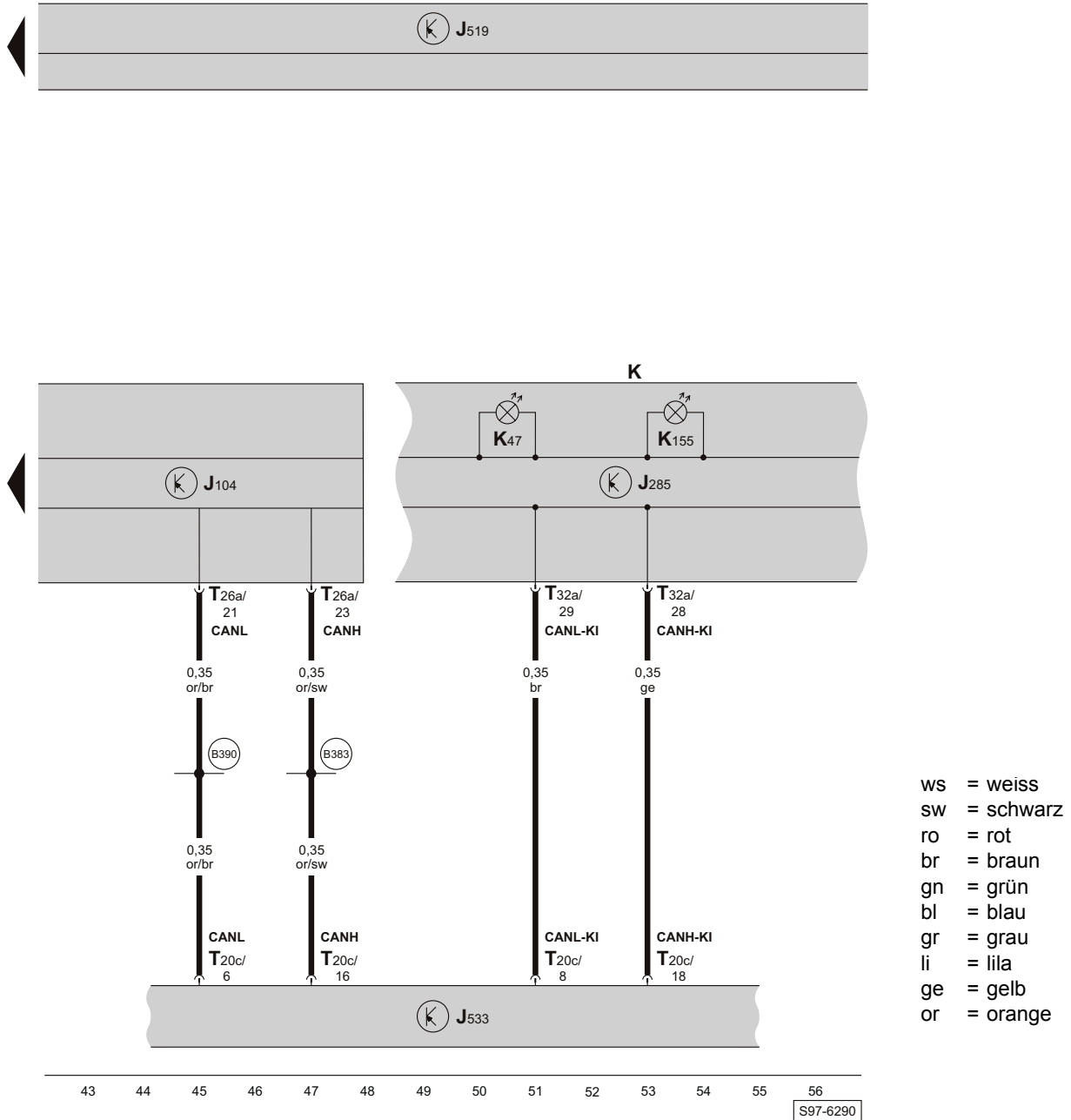


- ws = weiss
- sw = schwarz
- ro = rot
- br = braun
- gn = grün
- bl = blau
- gr = grau
- li = lila
- ge = gelb
- or = orange

- E132 - Schalter für Antriebsschlupfregelung
- F - Bremslichtschalter
- J104 - Steuergerät für ABS
- J519 - Bordnetzsteuergerät
- L71 - Lampe für Beleuchtung des Antriebsschlupfregelungs-schalters
- T4c - Steckverbindung, 4fach, am Bremspedalschalter
- T6u - Steckverbindung, 6fach, am Schalter für Antriebsschlupfregelung

- T26a - Steckverbindung, 26fach, am Steuergerät für ABS
- 374 - Masseverbindung 9 im Hauptleitungsstrang
- B335 - Verbindung 1 (54) im Hauptleitungsstrang
- B340 - Verbindung 1 (58d) im Hauptleitungsstrang

Steuergerät für ABS, Diagnose-Interface für Datenbus, Schalttafeleinsatz



- J104 - Steuergerät für ABS
- J285 - Steuergerät im Schalttafeleinsatz
- J519 - Bordnetzsteuergerät
- J533 - Diagnose-Interface für Datenbus
- K - Schalttafeleinsatz
- K47 - Kontrollleuchte für ABS
- K155 - Kontrollleuchte für ESP und ASR
- T20c - Steckverbindung, 20fach, am Diagnose-Interface für Datenbus

- T26a - Steckverbindung, 26fach, am Steuergerät für ABS
- T32a - Steckverbindung, 32fach, am Schalttafeleinsatz
- (B383) - Verbindung 1 (CAN-Bus Antrieb High) im Hauptleitungsstrang
- (B390) - Verbindung 1 (CAN-Bus Antrieb Low) im Hauptleitungsstrang

